

REPORTE NACIONAL DE SECUESTRO



ABRIL 2026



INFORME DE SECUESTROS

ABRIL 2026

ABRIL 2026

RESPECTO A MARZO 2026

SECUESTROS 110 ▲ **+7.8%** SECUESTROS 102
VÍCTIMAS 165 ▼ **-3.5%** VÍCTIMAS 171

ESTADOS CON MAYOR INCIDENCIA

NÚMEROS ABSOLUTOS

TASA POR CADA 100 MIL HAB.

1. CHIHUAHUA (12)
2. VERACRUZ (9)
3. GUERRERO (8)
4. ESTADO DE MÉXICO (7)

1. SINALOA
2. NAYARIT
3. CHIHUAHUA
4. TLAXCALA
5. GUERRERO
6. QUINTANA ROO
7. SONORA
8. MICHOACÁN

9. TAMAULIPAS
10. COLIMA
11. BAJA CALIFORNIA
12. VERACRUZ



ACUMULADO PRESENTE ADMINISTRACIÓN

OCTUBRE 2024 - ABRIL 2026

2,844 SECUESTROS
4,518 VÍCTIMAS

4.9 SECUESTROS
EN PROMEDIO
POR DÍA

ESTADOS CON MAYOR INCIDENCIA (ACUMULADA)

1. SINALOA (971)
2. CHIHUAHUA (222)
3. VERACRUZ (197)
4. SONORA (128)
5. ESTADO DE MÉXICO (119)

REPRESENTAN

57.5%

DEL TOTAL
NACIONAL

🏆 CERO SECUESTROS EN:

BAJA CALIFORNIA SUR MORELOS
CAMPECHE YUCATÁN
COAHUILA ZACATECAS
DURANGO

VÍCTIMAS QUE NO SE CUENTAN EN CIFRAS OFICIALES

DE LAS 165 VÍCTIMAS EN ABRIL 2026,
AUTORIDADES SÓLO REPORTAN 60:
63.6% FUERA DE LA ESTADÍSTICA OFICIAL



DE LOS 43 SECUESTROS QUE SI FUERON ATENDIDOS POR LAS AUTORIDADES

81.4% AUTORIDADES ESTATALES
18.6% AUTORIDADES FEDERALES

CIFRAS ABRIL 2026

110

EVENTOS DE SECUESTRO



+7.8%

165

VÍCTIMAS



-3.5%

EN COMPARACIÓN CON MARZO 2026:

 INCREMENTÓ NÚMERO DE EVENTOS DE SECUESTRO

 DISMINUYÓ NÚMERO DE VÍCTIMAS DE SECUESTRO

SECUESTROS MIGRANTES

EN EL MES DE ABRIL 2026 SE REGISTRARON **3** SECUESTROS DE MIGRANTES CON **20** VÍCTIMAS

ESTADO	SECUESTROS	VÍCTIMAS
CHIHUAHUA	2	17
TAMAULIPAS	1	3
TOTAL	3	20



SIN MIGRANTES

ABRIL 2026

CON MIGRANTES

110

SECUESTROS

▲ +7.8%

165

VÍCTIMAS

▼ -3.5%

RESPECTO A MARZO 2026:



SIN MIGRANTES

107

SECUESTROS

▲ +9.2%


145

VÍCTIMAS

▼ -0.7%

SECUESTROS MASIVOS

EN EL MES DE ABRIL 2026 SE REGISTRARON **2** SECUESTROS MASIVOS CON **15** VÍCTIMAS



ESTADO	SECUESTROS	VÍCTIMAS
SONORA	1	11
TLAXCALA	1	4
TOTAL	2	15

DESGLOSE VÍCTIMAS ABRIL 2026

TOTAL: 165 VÍCTIMAS

- 105 VÍCTIMAS LOCALIZADAS EN MEDIOS**
- 60 REPORTADAS POR LAS FISCALÍAS ESTATALES Y FEDERAL**
- 33 VÍCTIMAS EN CHIHUAHUA**



ESTADOS CON MAYOR NÚMERO DE SECUESTROS

OCTUBRE 2024 – ABRIL 2026



57.5%
DEL TOTAL DE SECUESTROS A
NIVEL NACIONAL

CERO SECUESTROS



BAJA CALIFORNIA SUR

MORELOS

CAMPECHE

YUCATÁN

COAHUILA

ZACATECAS

DURANGO



DEL TOTAL DE SECUESTROS:

2,844 SECUESTROS

4.9 SECUESTROS DIARIOS

34.5 SECUESTROS SEMANALES

OCTUBRE 2024 – ABRIL 2026

COMPARATIVO POR ADMINISTRACIÓN



**ENRIQUE PEÑA
NIETO**

**DICIEMBRE 2012 –
JUNIO 2014
4,092
SECUESTROS**

-33.5%



**ANDRÉS MANUEL
LÓPEZ OBRADOR**

**DICIEMBRE 2018 –
JUNIO 2020
2,719
SECUESTROS**

+4.6%

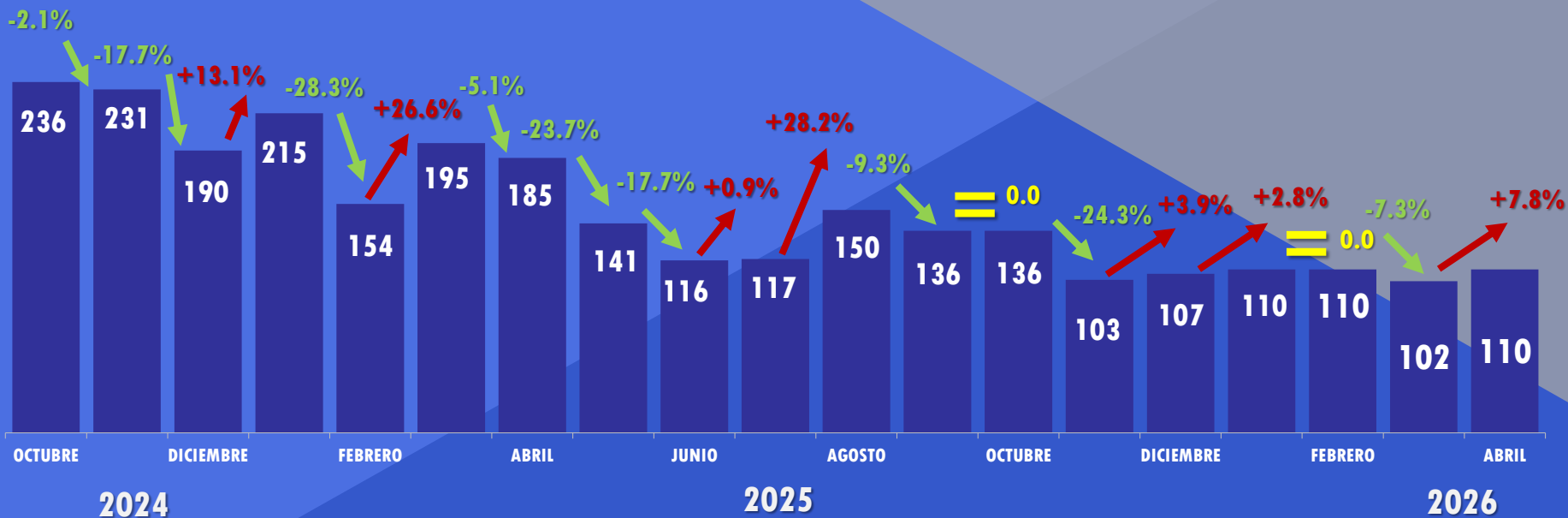


**CLAUDIA
SHEINBAUM
PARDO**

**OCTUBRE 2024 –
ABRIL 2026
2,844
SECUESTROS**

COMPARATIVO OCTUBRE 2024 – ABRIL 2026

SECUESTROS



En abril 2026 el número de casos de secuestro presentaron un incremento del 7.8% respecto a marzo 2026.

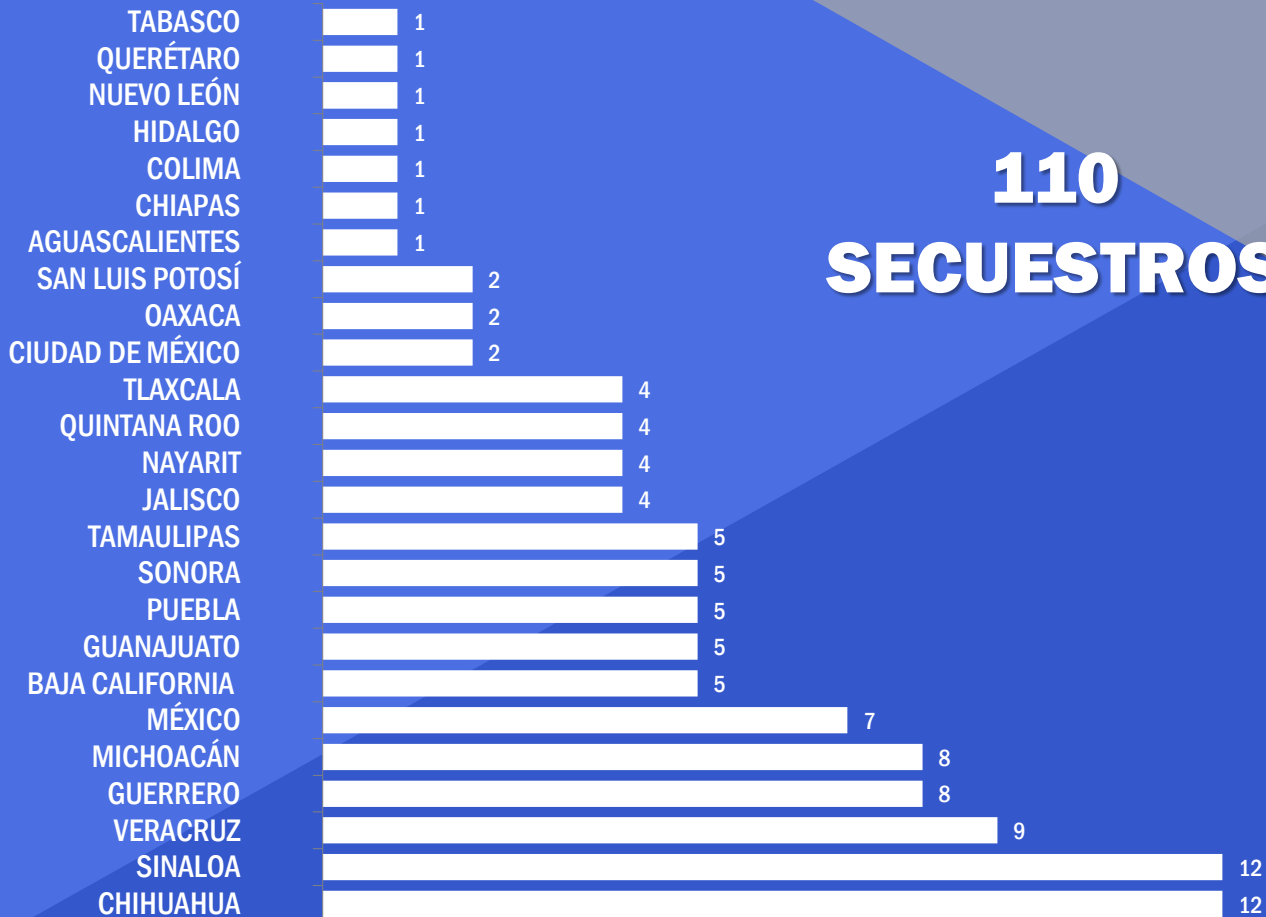
COMPARATIVO OCTUBRE 2024 – ABRIL 2026

VÍCTIMAS



En abril 2026 las víctimas de secuestro disminuyeron 3.5% respecto a marzo 2026.

ABRIL 2026



110
SECUESTROS

CERO
SECUESTROS



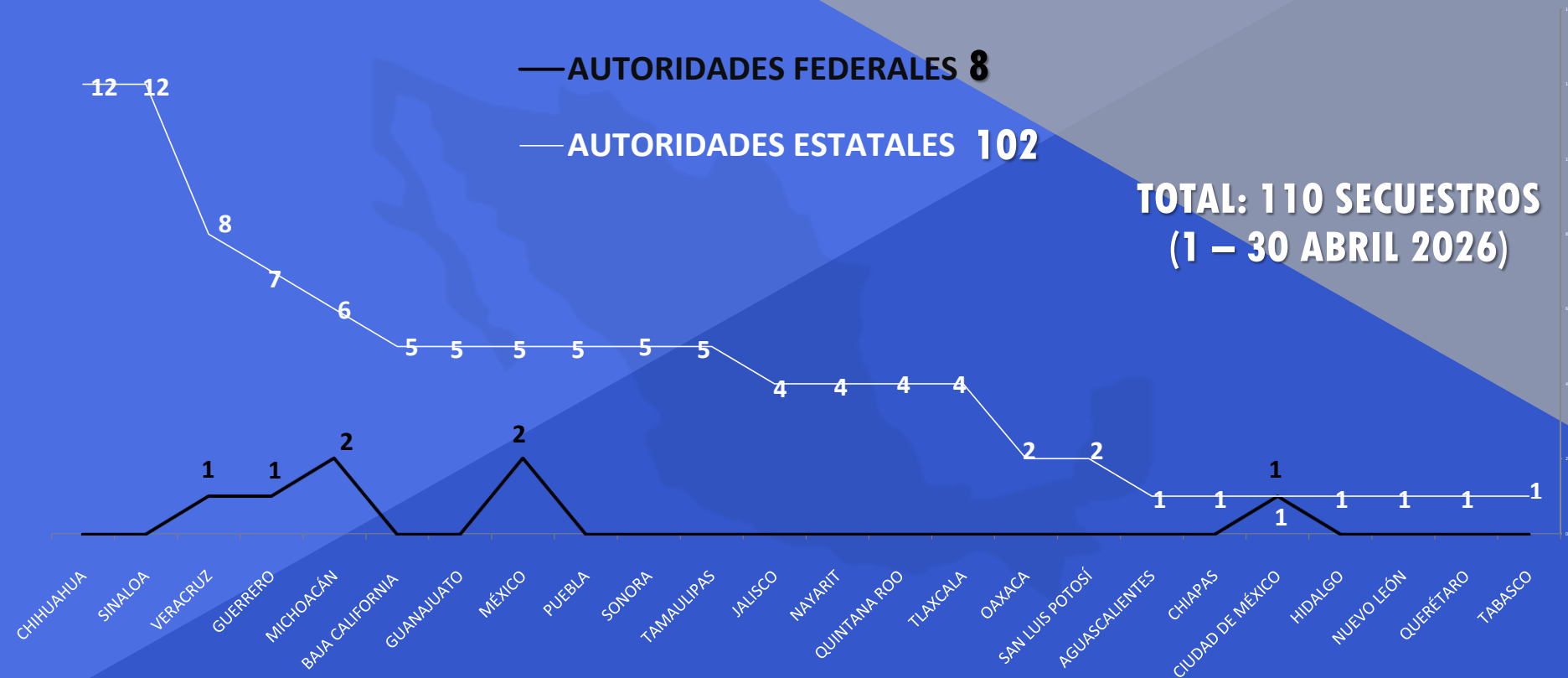
7.3% SECUESTROS ATENDIDOS POR AUTORIDADES FEDERALES



AUTORIDADES FEDERALES **8**

AUTORIDADES ESTATALES **102**

**TOTAL: 110 SECUESTROS
(1 – 30 ABRIL 2026)**



¿CÓMO SE INTEGRAN LOS 110 EVENTOS DE SECUESTRO QUE REPORTAMOS EN ABRIL 2026?



**A NIVEL
ESTATAL**

102

**A NIVEL
FEDERAL**

8

**FISCALÍAS Y
PROCURADURÍAS
ESTATALES**



35

FGR

**FISCALÍA GENERAL
DE LA REPÚBLICA**


8

**MEDIOS DE
COMUNICACIÓN**



67

DESGLOSE AUTORIDADES ESTATALES



DESGLOSE A NIVEL ESTATAL

LOCALIZADOS EN MEDIOS DE COMUNICACIÓN

67

SECUESTROS INDEBIDAMENTE NO INTEGRADOS EN CARPETA DE INVESTIGACIÓN



DESGLOSE A NIVEL FEDERAL

SECUESTROS ATENDIDOS
POR LA FISCALÍA GENERAL
DE LA REPÚBLICA

8

FGR

FISCALÍA GENERAL
DE LA REPÚBLICA



¿CÓMO SE COMPORTARON LOS EVENTOS DE SECUESTRO RESPECTO A MARZO?



¿DÓNDE REPUNTARON LOS EVENTOS DE SECUESTRO?

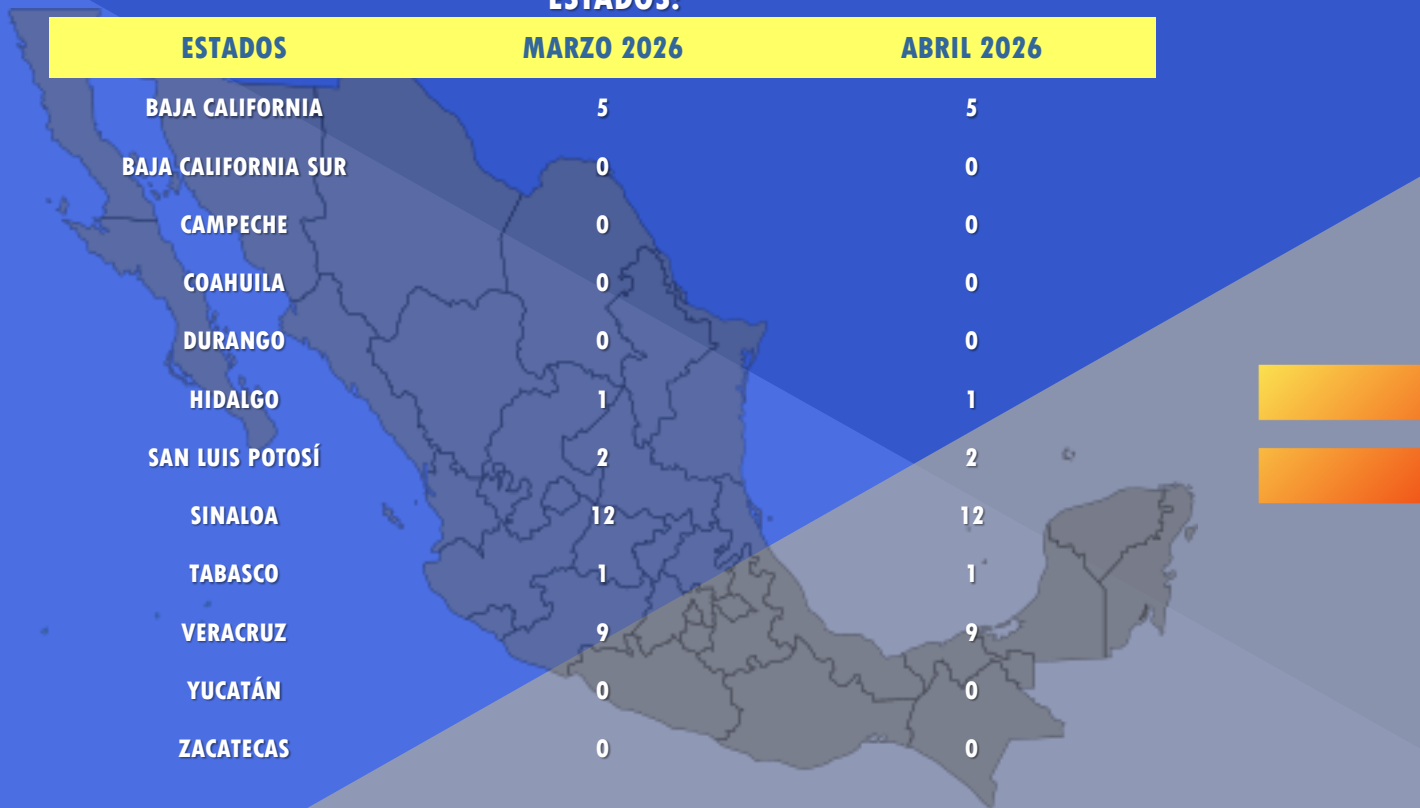
COMPARADO CON EL MES DE MARZO 2026, EL NÚMERO DE EVENTOS DE SECUESTRO REPUNTÓ EN LOS SIGUIENTES ESTADOS:



ESTADOS	MARZO 2026	ABRIL 2026	INCREMENTO
GUERRERO	2	8	▲ 6
NAYARIT	0	4	▲ 4
TLAXCALA	0	4	▲ 4
JALISCO	1	4	▲ 3
MICHOACÁN	5	8	▲ 3
MÉXICO	5	7	▲ 2
TAMAULIPAS	3	5	▲ 2
AGUASCALIENTES	0	1	▲ 1
CIUDAD DE MÉXICO	1	2	▲ 1
OAXACA	1	2	▲ 1
QUERÉTARO	0	1	▲ 1

¿DÓNDE SE MANTUVIERON IGUAL LOS EVENTOS DE SECUESTRO?

COMPARADO CON EL MES DE MARZO 2026, EL NÚMERO DE EVENTOS DE SECUESTRO SE MANTUVO IGUAL EN LOS SIGUIENTES ESTADOS:



ESTADOS	MARZO 2026	ABRIL 2026
BAJA CALIFORNIA	5	5
BAJA CALIFORNIA SUR	0	0
CAMPECHE	0	0
COAHUILA	0	0
DURANGO	0	0
HIDALGO	1	1
SAN LUIS POTOSÍ	2	2
SINALOA	12	12
TABASCO	1	1
VERACRUZ	9	9
YUCATÁN	0	0
ZACATECAS	0	0

¿DÓNDE DISMINUYERON LOS EVENTOS DE SECUESTRO?

COMPARADO CON EL MES DE MARZO 2026, EL NÚMERO DE EVENTOS DE SECUESTRO DISMINUYÓ EN LOS SIGUIENTES ESTADOS:

ESTADOS	MARZO 2026	ABRIL 2026	DISMINUCIÓN
COLIMA	2	1	▼ -1
MORELOS	1	0	▼ -1
QUINTANA ROO	5	4	▼ -1
SONORA	6	5	▼ -1
CHIAPAS	3	1	▼ -2
PUEBLA	7	5	▼ -2
CHIHUAHUA	16	12	▼ -4
GUANAJUATO	9	5	▼ -4
NUEVO LEÓN	5	1	▼ -4



¿CUÁL ES LA DIFERENCIA

ENTRE LAS CIFRAS

DE



**ASOCIACIÓN
ALTO AL SECUESTRO**

Y LAS

OFICIALES?

CONTABILIZADOS POR ALTO AL SECUESTRO ABRIL 2026



TOTAL: **110 SECUESTROS**
165 VÍCTIMAS

A NIVEL ESTATAL
102 SECUESTROS

A NIVEL FEDERAL
8 SECUESTROS

PROCURADURÍAS/
FISCALÍAS

MEDIOS DE
COMUNICACIÓN

FGR

FISCALÍA GENERAL
DE LA REPÚBLICA

35 SECUESTROS
52 VÍCTIMAS

67 SECUESTROS
105 VÍCTIMAS

8 SECUESTROS
8 VÍCTIMAS

CONTABILIZADOS POR CIFRAS OFICIALES ABRIL 2026

TOTAL: **43 SECUESTROS**
60 VÍCTIMAS

A NIVEL ESTATAL
35 SECUESTROS

A NIVEL FEDERAL
8 SECUESTROS

PROCURADURÍAS/
FISCALÍAS

MEDIOS DE
COMUNICACIÓN

FGR

FISCALÍA GENERAL
DE LA REPÚBLICA

35 SECUESTROS
52 VÍCTIMAS

6 SECUESTROS
105 VÍCTIMAS

8 SECUESTROS
8 VÍCTIMAS

**NO
CONTABILIZADOS**

DE LAS **165** VÍCTIMAS DE SECUESTRO EN ABRIL 2026

AUTORIDADES ÚNICAMENTE CONTABILIZAN **60**

DEJAN FUERA DE LA ESTADÍSTICA OFICIAL AL **63.6%**

DE LAS VÍCTIMAS



4.8% VÍCTIMAS FUERON ATENDIDAS POR AUTORIDADES FEDERALES



TASA POR CADA CIENTO MIL HABITANTES ACUMULADA

OCTUBRE 2024 – ABRIL 2026

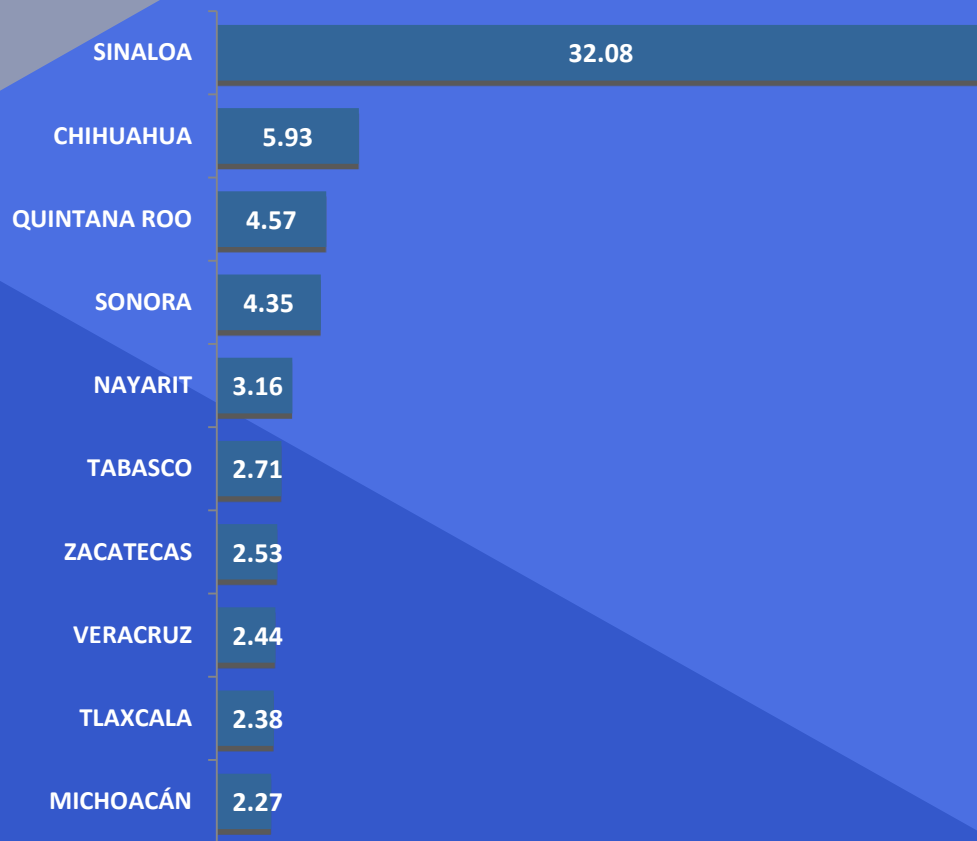


PROMEDIO NACIONAL

2.25

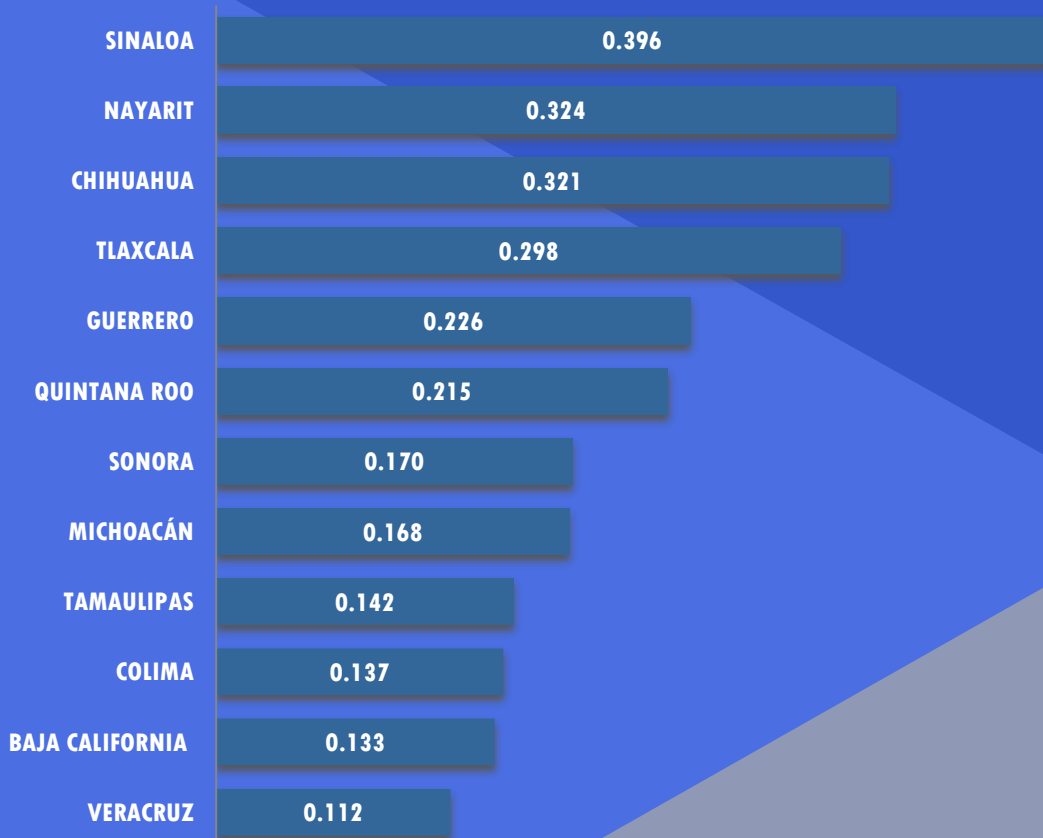
**VÍCTIMAS POR CADA 100,000
HABITANTES**

**SE REPRESENTAN LAS 10 ENTIDADES
FEDERATIVAS QUE SE ENCUENTRAN POR ENCIMA
DEL PROMEDIO NACIONAL**



TASA POR CADA CIEN MIL HABITANTES MENSUAL

1 – 30 ABRIL 2026



PROMEDIO NACIONAL

0.087 VÍCTIMAS POR
CADA 100,000 HABITANTES

12 ENTIDADES FEDERATIVAS SE ENCUENTRAN
POR ENCIMA DEL PROMEDIO NACIONAL



ENTIDADES CON MAYOR INCIDENCIA

POSICIÓN EN RANKING DE ESTADOS

OCTUBRE 2024 – ABRIL 2026



1er LUGAR NACIONAL

SINALOYA

TOTAL **971**

POSICIÓN EN RANKING DE ESTADOS OCTUBRE 2024 – ABRIL 2026



2° LUGAR NACIONAL

CHIHUAHUA

TOTAL **222**

POSICIÓN EN RANKING DE ESTADOS

OCTUBRE 2024 – ABRIL 2026

1º

38
SECUESTROS

POZA RICA

2º

15
SECUESTROS

VERACRUZ

3º

8
SECUESTROS

TUXPAN

3º LUGAR NACIONAL

VERACRUZ

TOTAL **197**

POSICIÓN EN RANKING DE ESTADOS OCTUBRE 2024 – ABRIL 2026

1°

41
SECUESTROS

CAJEME

2°

34
SECUESTROS

HERMÓSILLO

3°

22
SECUESTROS

NOGALES

4° LUGAR NACIONAL

SONORA

TOTAL 128

POSICIÓN EN RANKING DE ESTADOS OCTUBRE 2024 – ABRIL 2026



5° LUGAR NACIONAL

ESTADO DE MÉXICO

TOTAL **119**

MUNICIPIOS CON MAYOR INCIDENCIA ACUMULADO OCTUBRE 2024 – ABRIL 2026

1

861 SECUESTROS

CULIACÁN, SINALOA

3

49 SECUESTROS

MAZATLÁN, SINALOA

2

171 SECUESTROS

JUÁREZ, CHIHUAHUA

4

41 SECUESTROS

TIJUANA, BAJA CALIFORNIA
CAJEME, SONORA

5

38 SECUESTROS

POZA RICA, VERACRUZ



[/AsociacionAltoAlSecuestro](#)



[@altoalsecuestro](#)

WWW.ALTOALSECUESTRO.COM.MX