

INFORME MENSUAL DE SECUESTRO



DICIEMBRE 2012 - AGOSTO 2017

INFORME DE SECUESTROS



AGOSTO 2017

ESTADOS CON MAYOR INCIDENCIA

1. MÉXICO (27)
2. VERACRUZ (19)
3. TAMAULIPAS (12)

TASA POR 100,000 HABITANTES

1. ZACATECAS
2. TABASCO
3. TAMAULIPAS

CERO SECUESTROS EN 11 ESTADOS

DURANTE EL AÑO SÓLO SE MANTIENE EN CERO YUCATÁN

JULIO 2017

145 secuestros
168 víctimas
106 detenidos

AGOSTO 2017

131 secuestros
197 víctimas
149 detenidos

9,972 SECUESTROS

DIC 2012 - AGOSTO 2017

=

175 mensuales
40 semanales
6 diarios

ESTADOS CON MAYOR INCIDENCIA EN LA PRESENTE ADMINISTRACIÓN

- | | |
|-------------------|------------------|
| 1. EDO. DE MÉXICO | 5. CD. DE MÉXICO |
| 2. TAMAULIPAS | 6. MORELOS |
| 3. VERACRUZ | 7. TABASCO |
| 4. GUERRERO | 8. MICHOACÁN |

RESPECTO A JULIO 2017 AUMENTARON


VÍCTIMAS: 17.2%
DETENIDOS: 40.56%

DISMINUYERON
SECUESTROS: 9.6%

RESPECTO A AGOSTO 2016

(151 SECUESTROS)

HAY UNA DISMINUCIÓN DE 13.24%





149 DETENIDOS

+ 40.5%

131 SECUESTROS

- 9.6%

197 VÍCTIMAS

+ 17.2%

AGOSTO 2017

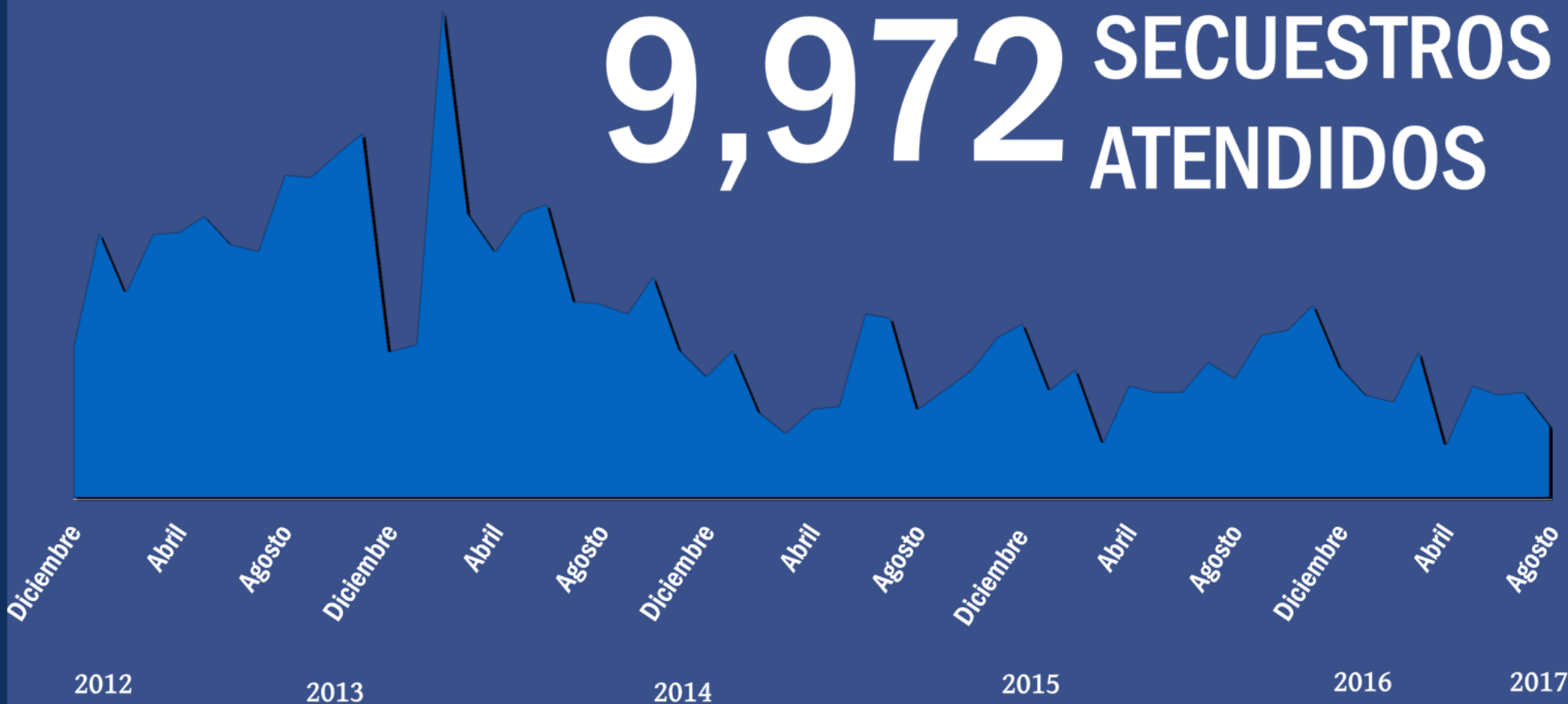
EN COMPARACIÓN CON JULIO 2017
DISMINUYERON SECUESTROS Y AUMENTARON DETENIDOS Y VÍCTIMAS

Estados con mayor incidencia de secuestro



Diciembre 2012 - Agosto 2017

9,972 SECUESTROS
ATENDIDOS



DICIEMBRE 2012 – AGOSTO 2017
REPORTE NACIONAL

REPORTE NACIONAL

9,972 SECUESTROS ATENDIDOS

DICIEMBRE 2012 - AGOSTO 2017



175

AL MES

40

A LA SEMANA

6

AL DÍA

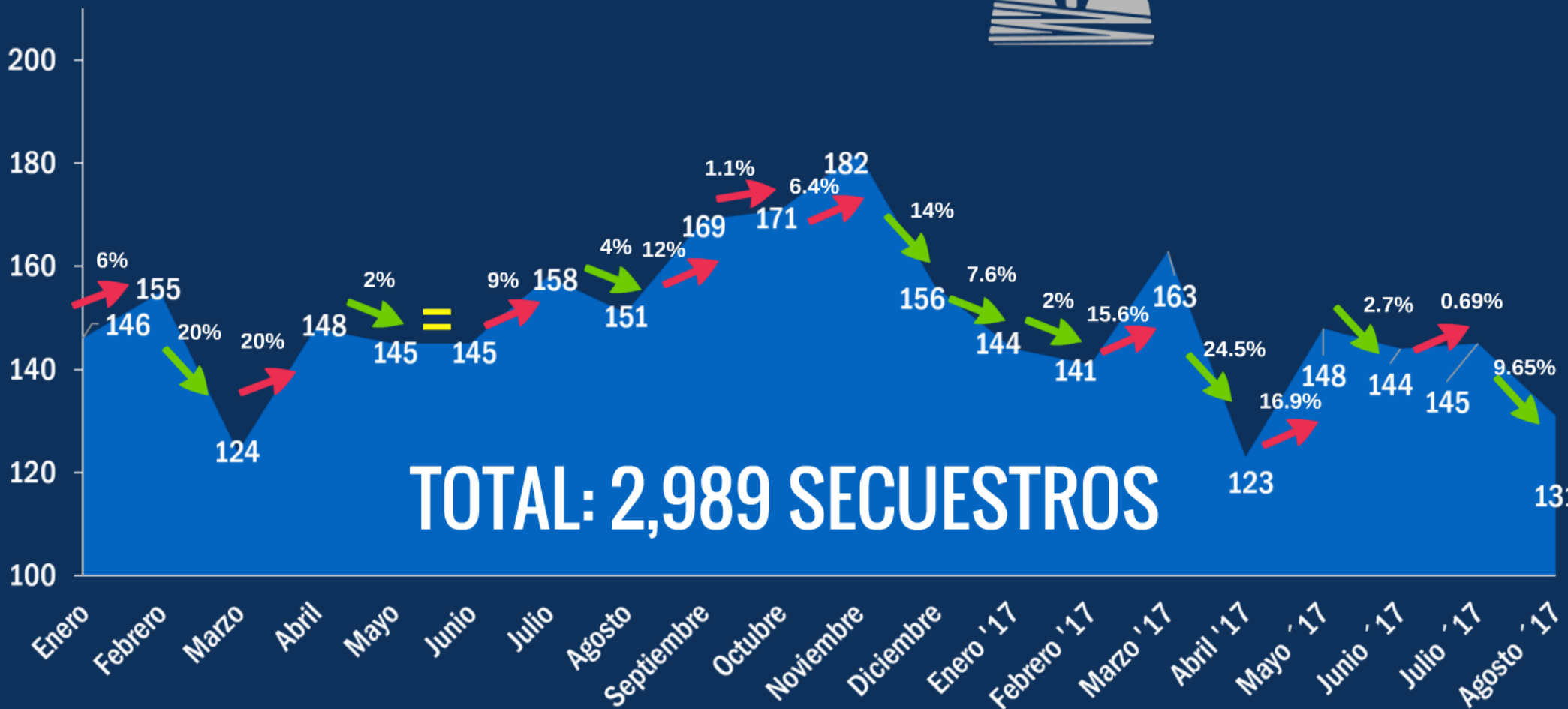
TOTAL

9,972

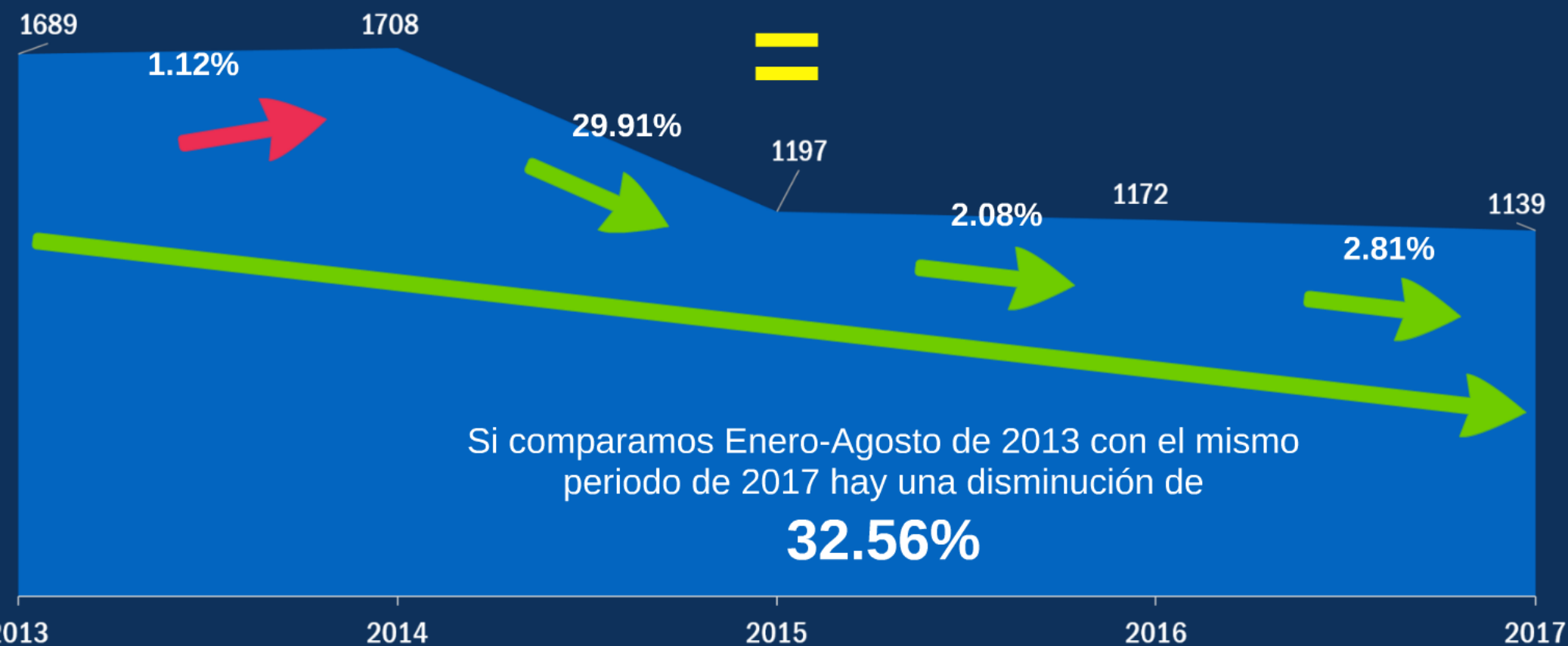
SECUESTROS

DIC 12 - AGO 17

ENERO 2016 - AGOSTO 2017



COMPARATIVO ENERO - AGOSTO 2013 - 2017





¿CÓMO SE INTEGRAN LOS 131 SECUESTROS QUE REPORTAMOS EN AGOSTO 2017?



TOTAL 131 SECUESTROS

AGOSTO 2017

0 SECUESTROS EN

Aguascalientes, BCS, Campeche, Colima, Durango, Nayarit,
Querétaro, Sinaloa, Sonora, Tlaxcala y Yucatán

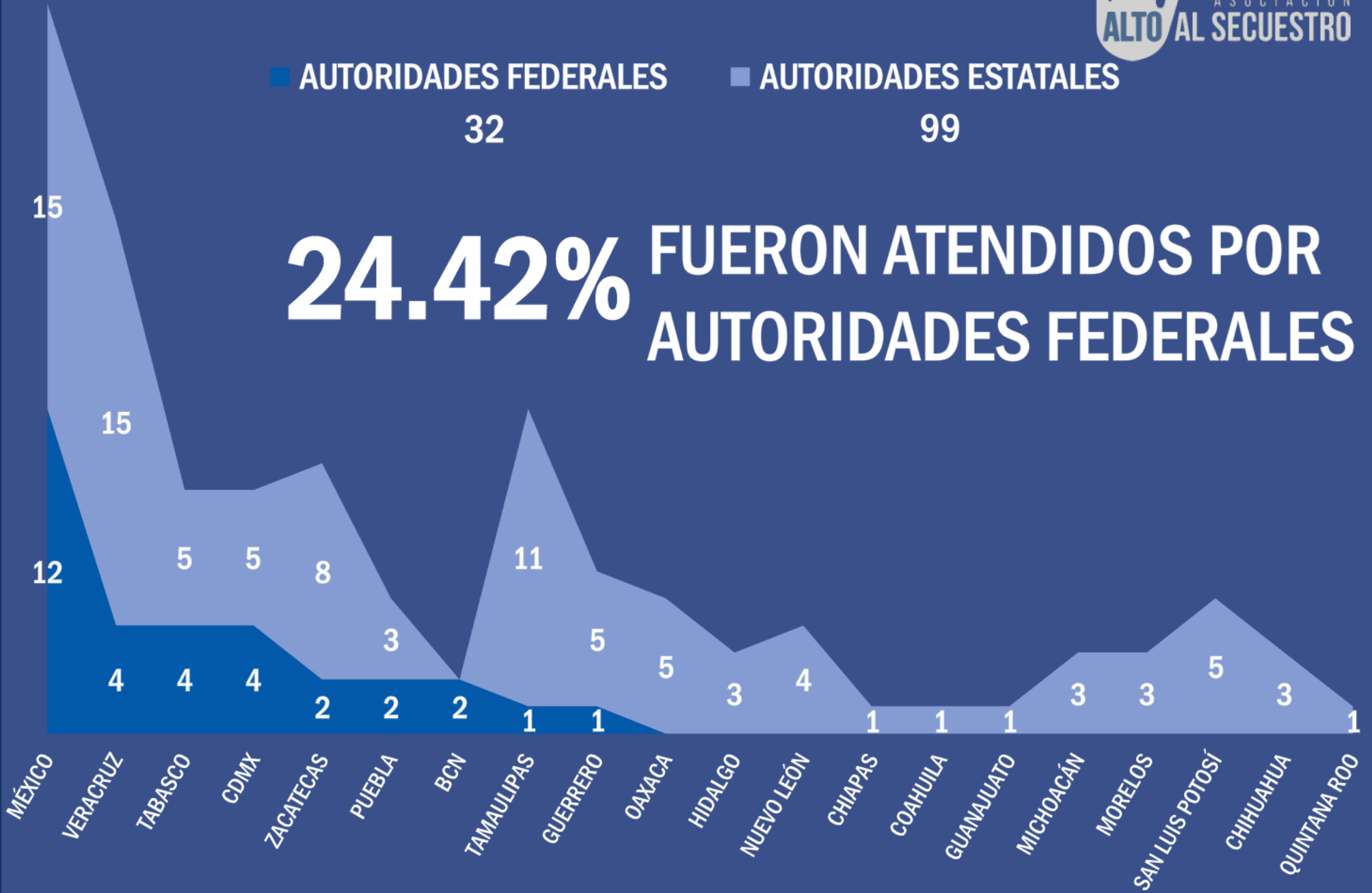
AUTORIDADES FEDERALES

AUTORIDADES ESTATALES

32

99

24.42% FUERON ATENDIDOS POR
AUTORIDADES FEDERALES



(1 - 31 AGOSTO 2017) TOTAL: 131 SECUESTROS

TOTAL: 131 SECUESTROS

**AUTORIDADES
ESTATALES**

**FISCALÍAS Y
PROCURADURÍAS
ESTATALES**

97

**MEDIOS DE
COMUNICACIÓN**

2




**AUTORIDADES
FEDERALES**

PGR

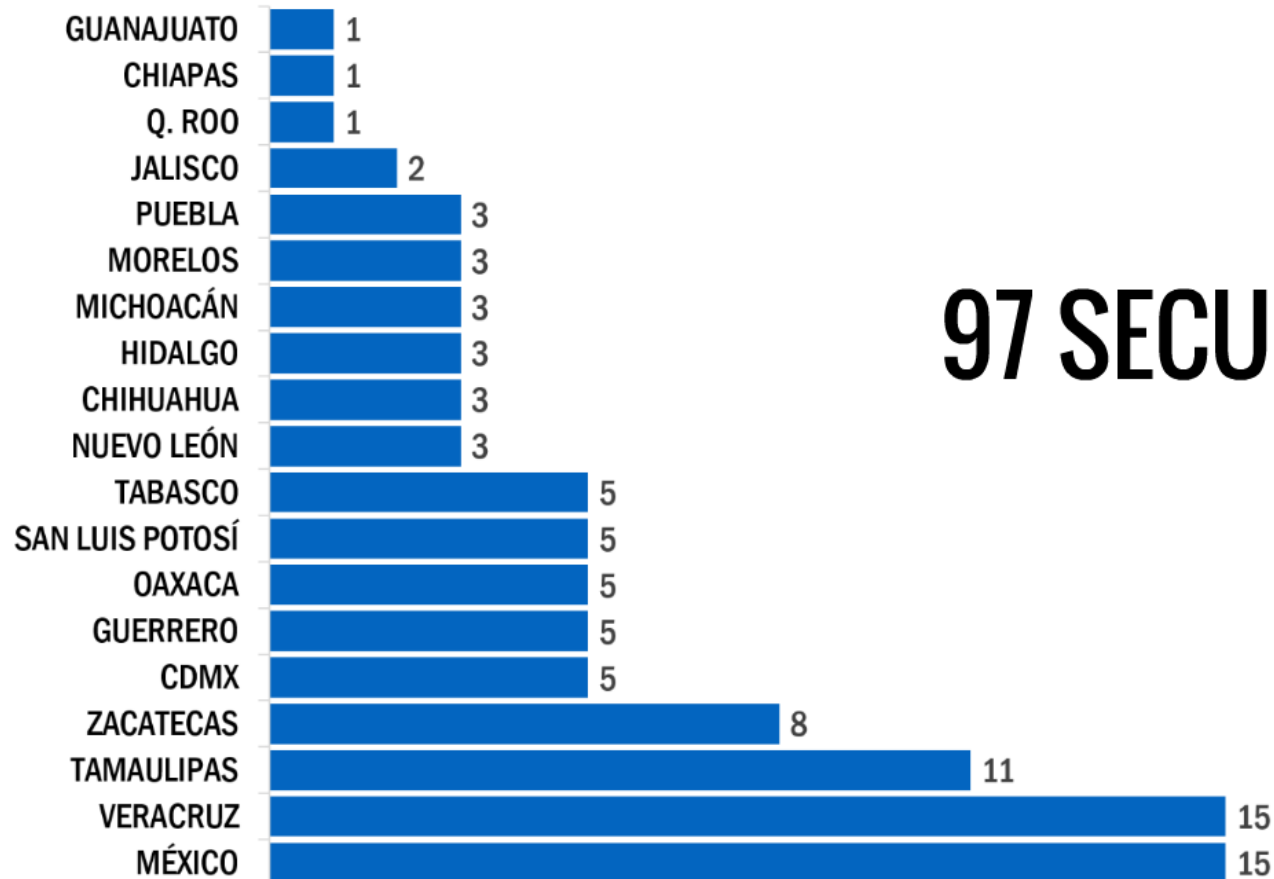
30

**POLICÍA
FEDERAL**

2



INTEGRADOS A AVERIGUACIÓN PREVIA O CARPETA DE INVESTIGACIÓN POR AUTORIDADES ESTATALES



97 SECUESTROS

DESGLOSE AUTORIDADES ESTATALES

LAS 13 ENTIDADES RESTANTES REPORTARON 0 SECUESTROS

TOTAL: 131 SECUESTROS

**AUTORIDADES
ESTATALES**

**FISCALÍAS Y
PROCURADURÍAS
ESTATALES**

97

**MEDIOS DE
COMUNICACIÓN**

2




**AUTORIDADES
FEDERALES**

PGR

30

**POLICÍA
FEDERAL**

2



2 SECUESTROS LOCALIZADOS EN MEDIOS E **INDEBIDAMENTE** NO INTEGRADOS
EN CARPETA DE INVESTIGACIÓN POR LOS SIG. ESTADOS:



DESGLOSE AUTORIDADES ESTATALES

TOTAL: 131 SECUESTROS


**AUTORIDADES
ESTATALES**

**FISCALÍAS Y
PROCURADURÍAS
ESTATALES**



97

**MEDIOS DE
COMUNICACIÓN**



2

**AUTORIDADES
FEDERALES**

PGR

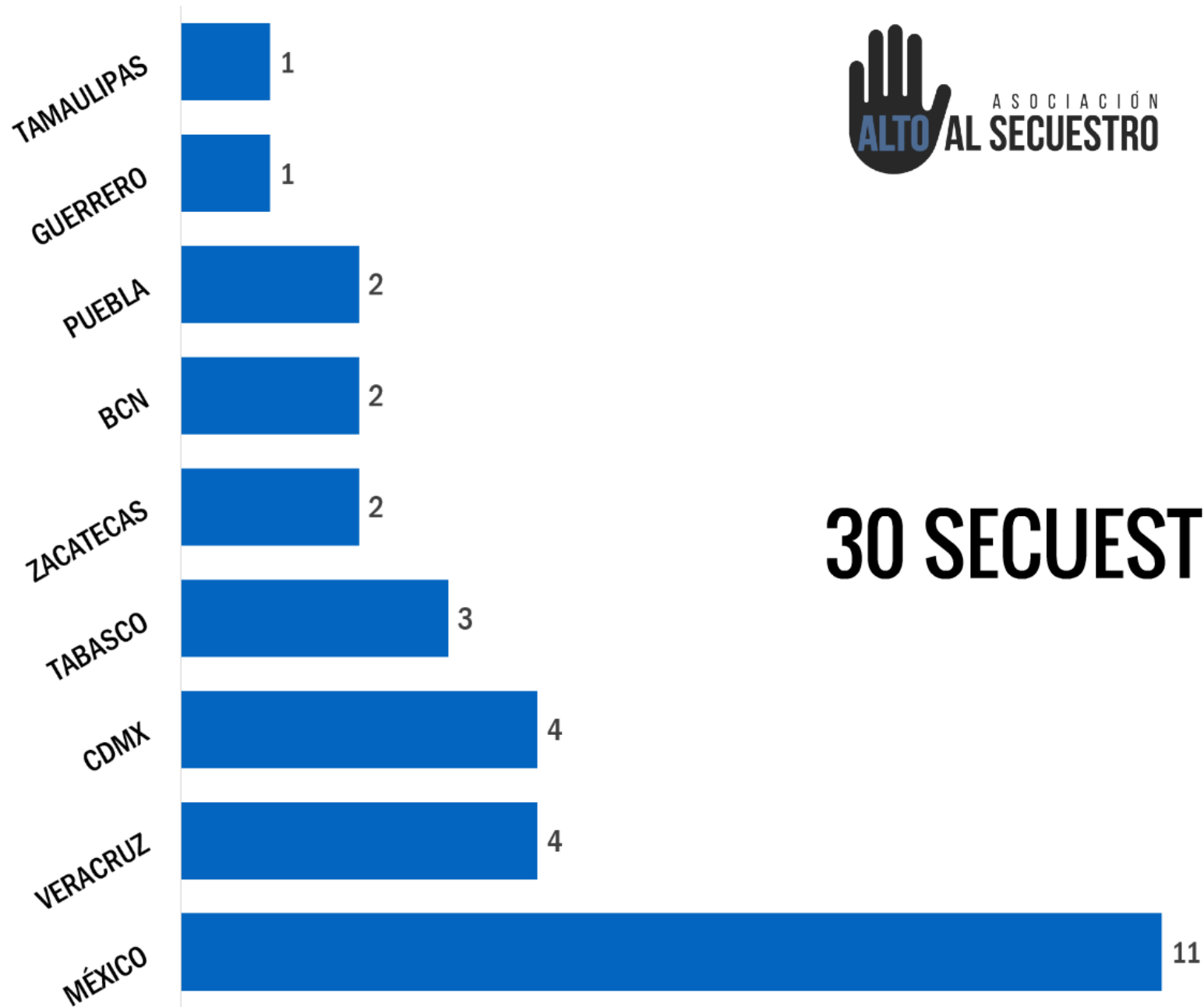


30

**POLICÍA
FEDERAL**



2



30 SECUESTROS

DESGLOSE AUTORIDADES FEDERALES

TOTAL: 131 SECUESTROS

**AUTORIDADES
ESTATALES**

**FISCALÍAS Y
PROCURADURÍAS
ESTATALES**

97

**MEDIOS DE
COMUNICACIÓN**

2



**AUTORIDADES
FEDERALES**

PGR

30

**POLICÍA
FEDERAL**

2



2 SECUESTROS ATENDIDOS POR POLICÍA FEDERAL E **INDEBIDAMENTE** NO INTEGRADOS EN CARPETA DE INVESTIGACIÓN POR LOS SIG. ESTADOS:





CERO SECUESTROS

AGUASCALIENTES

BAJA CALIFORNIA SUR

CAMPECHE

COLIMA

DURANGO

NAYARIT

QUERÉTARO

SINALOA

SONORA

TLAXCALA

YUCATÁN



¿CÓMO SE COMPORTÓ EL SECUESTRO EN LOS ESTADOS?



EN 11 INCREMENTÓ

EN 9 DISMINUYÓ

EN 12 SE MANTUVO IGUAL



¿CÓMO SE COMPORTÓ EL SECUESTRO EN LOS ESTADOS?



ESTADO	jul-17	ago-17	Diferencia
PUEBLA	6	5	-1
VERACRUZ	39	19	-20
QUERÉTARO	4	0	-4
MICHOACÁN	6	3	-3
TLAXCALA	2	0	-2
COLIMA	2	0	-2
NAYARIT	1	0	-1
GUANAJUATO	2	1	-1
QUINTANA ROO	2	1	-1
NUEVO LEÓN	4	4	0
CAMPECHE	0	0	0
DURANGO	0	0	0
SINALOA	0	0	0
COAHUILA	1	1	0
BAJA CALIFORNIA SUR	0	0	0
AGUASCALIENTES	0	0	0
CHIAPAS	1	1	0
SONORA	0	0	0
CDMX	9	9	0
YUCATÁN	0	0	0
HIDALGO	3	3	0
CHIHUAHUA	2	3	1
BAJA CALIFORNIA NORTE	0	2	2
TAMAULIPAS	11	12	1
MÉXICO	25	27	2
ZACATECAS	8	10	2
SAN LUIS POTOSÍ	2	5	3
GUERRERO	4	6	2
MORELOS	2	3	1
JALISCO	0	2	2
TABASCO	8	9	1
OAXACA	1	5	4

CONTABILIZADOS POR ALTO AL SECUESTRO

AGOSTO 2017

TOTAL: 131 SECUESTROS
197 VÍCTIMAS

AUTORIDADES FEDERALES
32 SECUESTROS

AUTORIDADES ESTATALES
99 SECUESTROS

PGR
30 SECUESTROS
31 VÍCTIMAS

POLICÍA FEDERAL
2 SECUESTROS
2 VÍCTIMAS

PROCURADURÍAS / FISCALÍAS
97 SECUESTROS
162 VÍCTIMAS

MEDIOS DE COMUNICACIÓN
2 SECUESTROS
2 VÍCTIMAS

**NO CONTABILIZADOS
POR CIFRAS OFICIALES**

**NO CONTABILIZADOS
POR CIFRAS OFICIALES**

CONTABILIZADOS POR SESNP AGOSTO 2017



LAS AUTORIDADES DEJAN DE CONTABILIZAR

DE LOS
131 SECUESTROS
EN AGOSTO 2017

AUTORIDADES SÓLO
CONTABILIZAN **127**

DEJAN FUERA DE LA ESTADÍSTICA A:



3.05% DE SECUESTROS
4 VÍCTIMAS

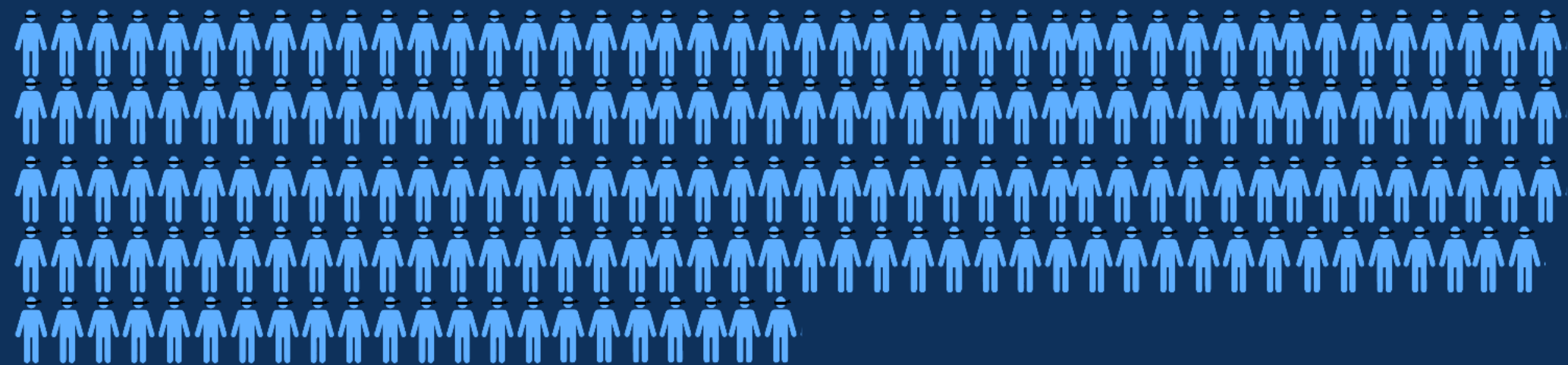
TOMADOS DE POLICÍA FEDERAL Y
MEDIOS DE COMUNICACIÓN




VÍCTIMAS AGOSTO 2017



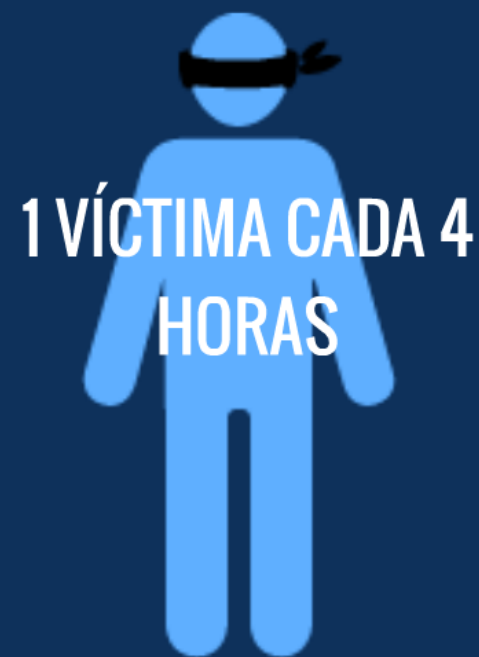
ASOCIACIÓN
ALTO AL SECUESTRO



197 VÍCTIMAS EN TOTAL



6 VÍCTIMAS CADA DÍA



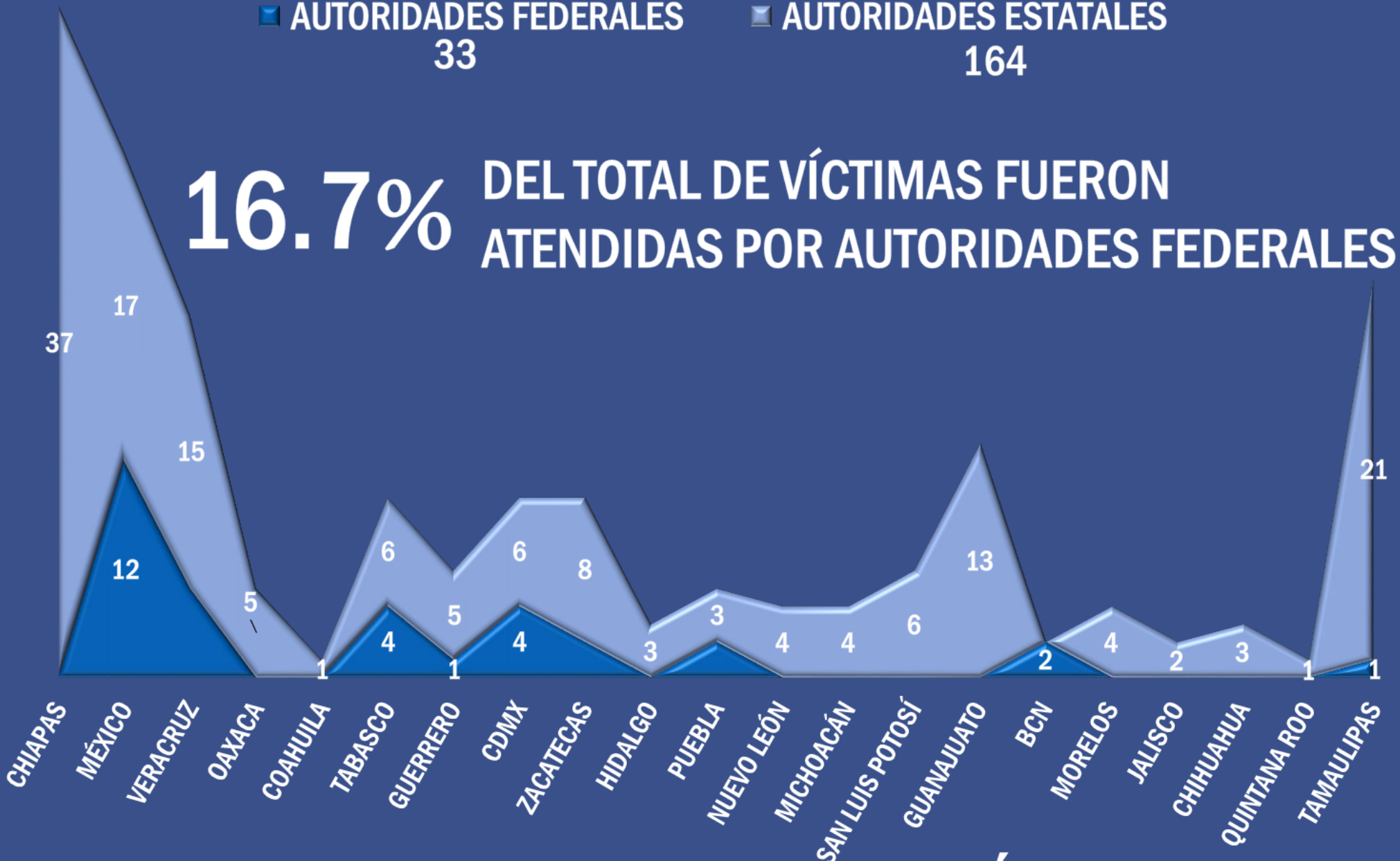
1 VÍCTIMA CADA 4 HORAS

AGOSTO 2017

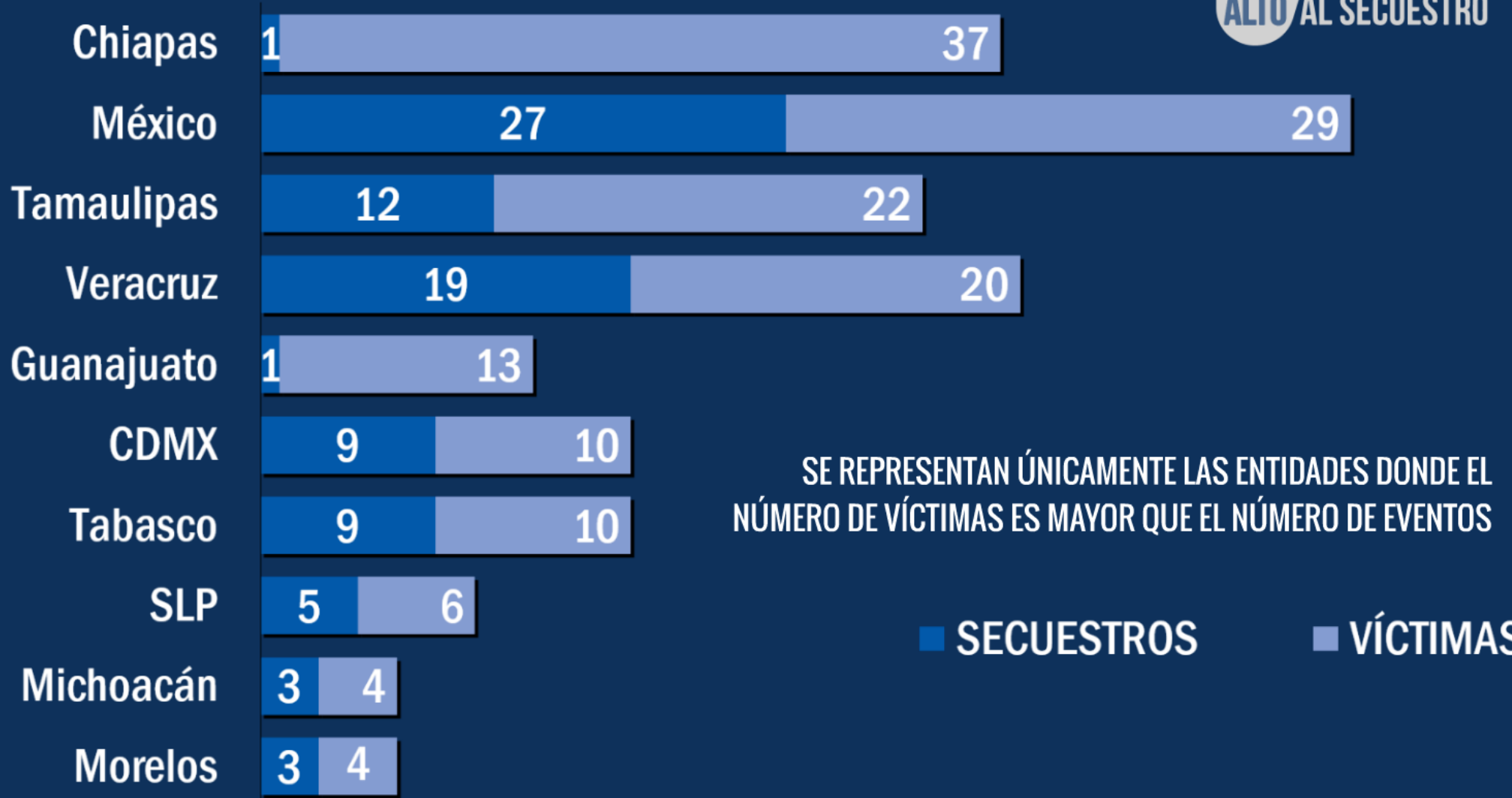
AUTORIDADES FEDERALES
33

AUTORIDADES ESTATALES
164

16.7% DEL TOTAL DE VÍCTIMAS FUERON
ATENDIDAS POR AUTORIDADES FEDERALES



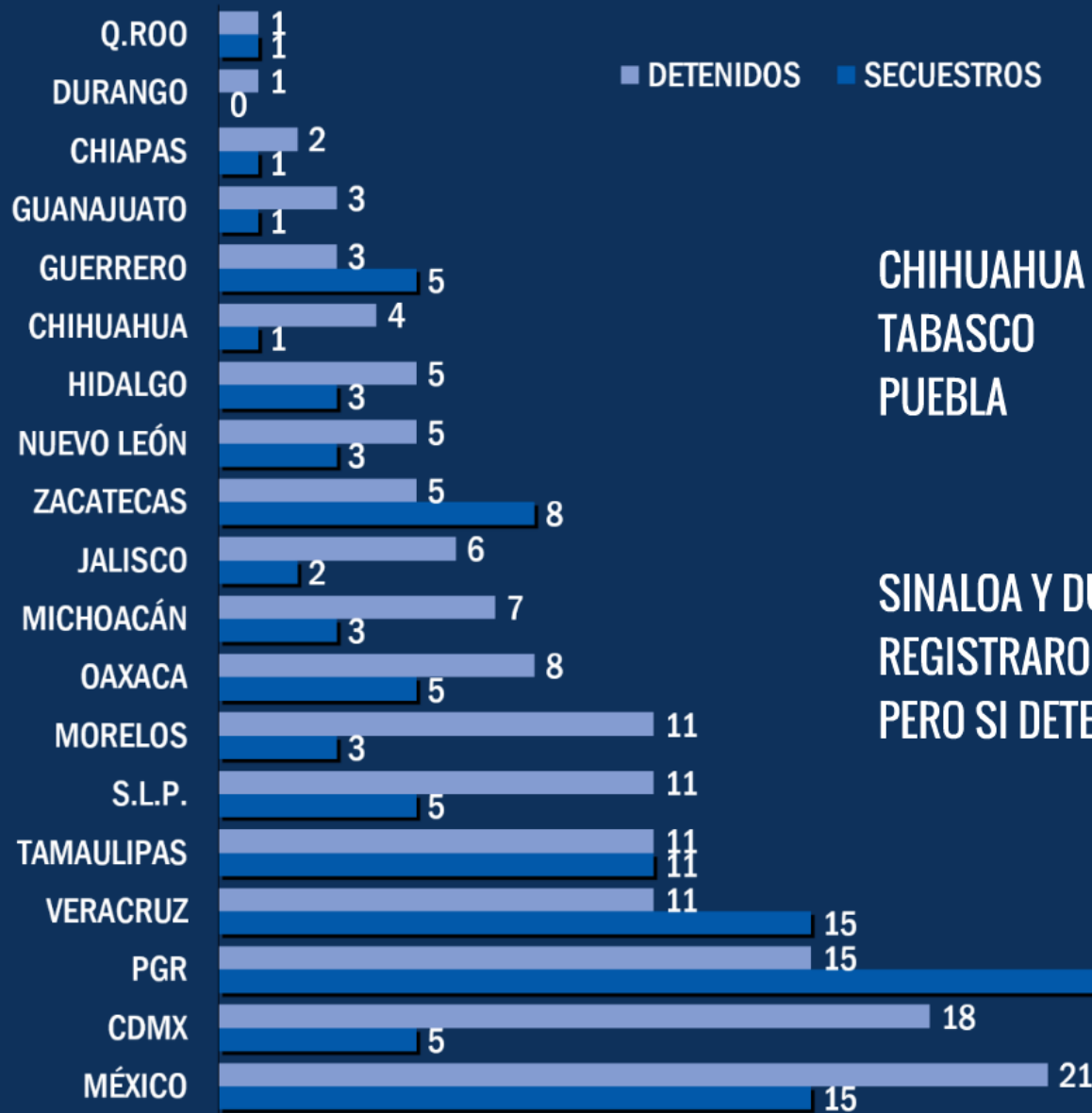
AGOSTO 2017 TOTAL: 197 VÍCTIMAS



SECUESTROS Y VÍCTIMAS

AGOSTO 2017

DETENIDOS AGOSTO 2017



CHIHUAHUA
TABASCO
PUEBLA
REGISTRARON SECUESTROS
PERO NO DETENIDOS

SINALOA Y DURANGO NO
REGISTRARON SECUESTROS
PERO SI DETENCIONES



NOTA: SE REPRESENTAN ÚNICAMENTE LOS SECUESTROS RECONOCIDOS POR LAS ENTIDADES FEDERATIVAS Y QUE FUERON INTEGRADOS EN CARPETA DE INVESTIGACIÓN

AGOSTO 2017: 149 DETENIDOS

MAYOR NÚMERO DE DETENIDOS

MÉXICO: 21

CDMX: 18

PGR: 15



5,938

**TOTAL
VÍCTIMAS**



185

**AL
MES**

4,784

**TOTAL
DETENIDOS**



149

**AL
MES**

NO SE DETIENE NI A UN SECUESTRAADOR POR VÍCTIMA

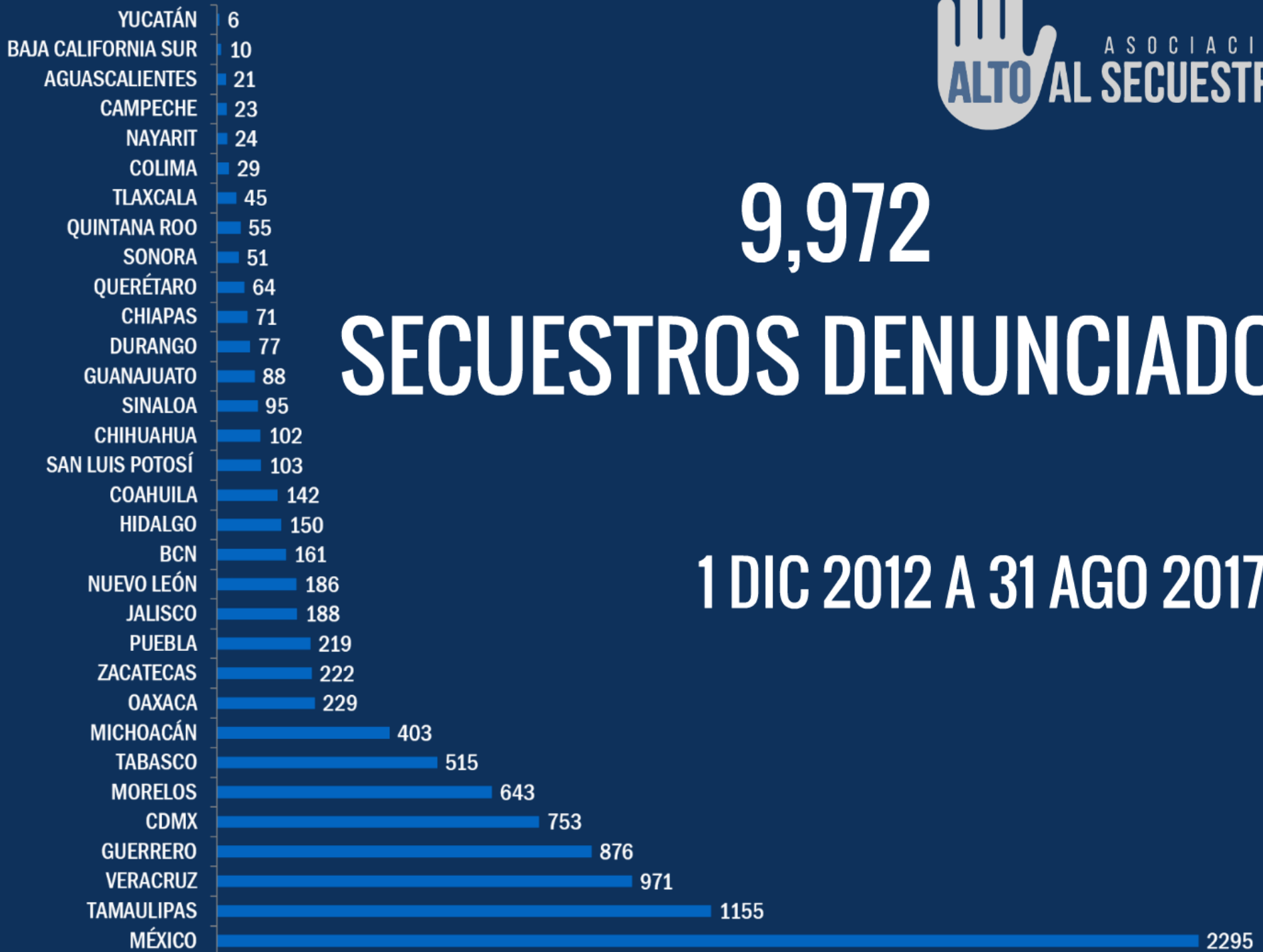
ENERO 2015- AGOSTO 2017



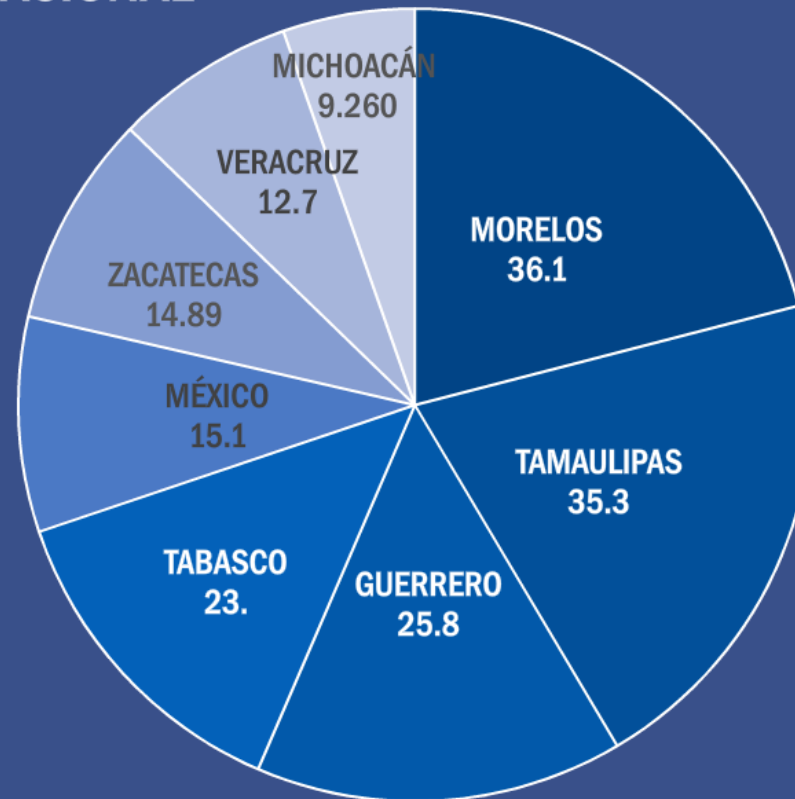
9,972

SECUESTROS DENUNCIADOS

1 DIC 2012 A 31 AGO 2017



8.87 VÍCTIMAS POR CADA 100,000 HABITANTES
PROMEDIO NACIONAL



SE REPRESENTAN ÚNICAMENTE LAS OCHO ENTIDADES
FEDERATIVAS UBICADAS POR ENCIMA DEL PROMEDIO NACIONAL

**TASA POR CADA CIEN MIL HABITANTES
ACUMULADA (DICIEMBRE 2012 – AGOSTO 2017)**



11 SECUESTROS
PROMEDIO NACIONAL

SE REPRESENTAN ÚNICAMENTE LAS NUEVE ENTIDADES FEDERATIVAS
QUE SE UBICAN POR ENCIMA DEL PROMEDIO NACIONAL

TASA POR CADA CIEN MIL HABITANTES
1 - 31 AGOSTO 2017



ESTADOS CON MAYOR INCIDENCIA



ALTO

ASOCIACIÓN
AL SECUESTRO

ESTADO DE MÉXICO

1^o POSICIÓN EN RANKING
DE ESTADOS

2,295 TOTAL



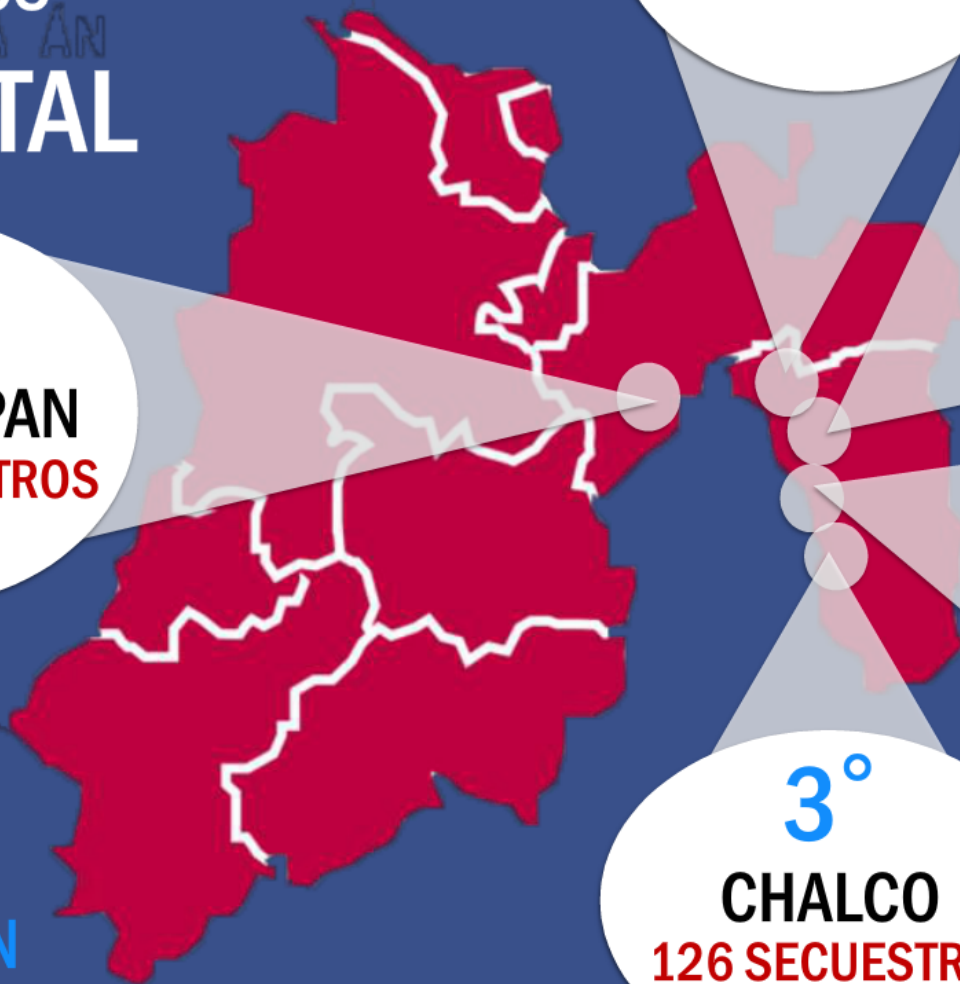
5^o
NAUCALPAN
105 SECUESTROS

1^o
ECATEPEC
299 SECUESTROS

4^o
CHIMALHUACÁN
124 SECUESTROS

2^o
NEZAHUACÓYOTL
194 SECUESTROS

3^o
CHALCO
126 SECUESTROS



■ POSICIÓN EN
RANKING DE MUNICIPIOS

INCIDENCIA MUNICIPAL DE SECUESTRO

TAMAULIPAS

2° POSICIÓN EN RANKING
DE ESTADOS
1,155 TOTAL



SIN DATOS
153
SECUESTROS

5°
NUEVO LAREDO
83 SECUESTROS

1°
CD. VICTORIA
194 SECUESTROS

2°
REYNOSA
188 SECUESTROS

4°
MATAMOROS
95 SECUESTROS

3°
TAMPICO
146 SECUESTROS



■ POSICIÓN EN
RANKING DE MUNICIPIOS

INCIDENCIA MUNICIPAL DE SECUESTRO

VERACRUZ

3^o POSICIÓN EN RANKING
DE ESTADOS
971 TOTAL



1^o
XALAPA
64 SECUESTROS

5^o
BOCA DEL RÍO
35 SECUESTROS

2^o
COATZACOALCOS
62 SECUESTROS

4^o
MINATITLÁN
46 SECUESTROS

SIN DATOS
51
SECUESTROS

3^o
POZA RICA
53 SECUESTROS

POSICIÓN EN
RANKING DE MUNICIPIOS

INCIDENCIA MUNICIPAL DE SECUESTRO

GUERRERO

4° POSICIÓN EN RANKING DE ESTADOS

876 TOTAL



5°
TELOLOAPAN
33 SECUESTROS

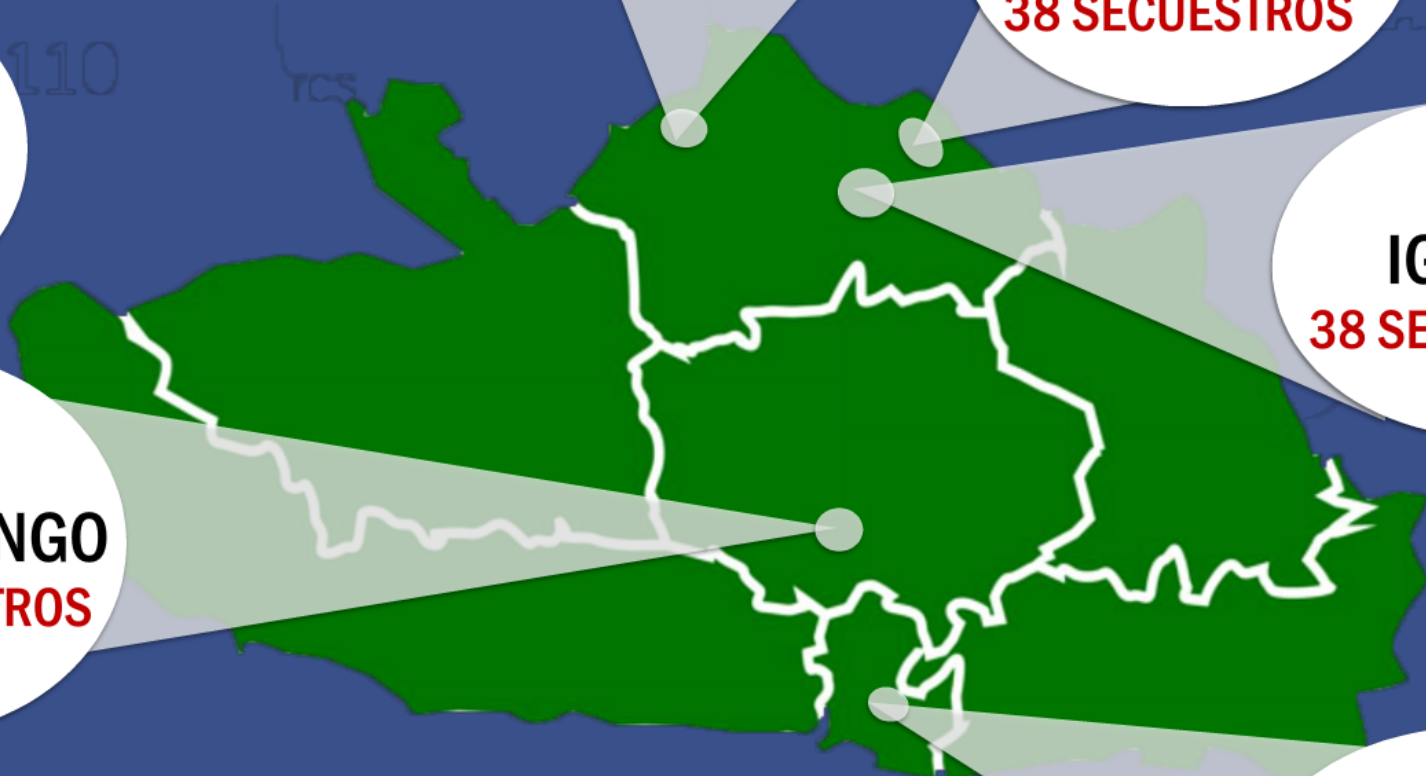
3°
TAXCO
38 SECUESTROS

4°
IGUALA
38 SECUESTROS

SIN DATOS
38 SECUESTROS

2°
CHILPANCINGO
151 SECUESTROS

1°
ACAPULCO
222 SECUESTROS



POSICIÓN EN RANKING DE MUNICIPIOS

INCIDENCIA MUNICIPAL DE SECUESTRO

CIUDAD DE MÉXICO

5° POSICIÓN EN RANKING
DE ESTADOS

753 TOTAL



2°
GUSTAVO A. MADERO
80 SECUESTROS

3°
CUAUHTÉMOC
65 SECUESTROS

1°
IZTAPALAPA
178 SECUESTROS

5°
ÁLVARO OBREGÓN
51 SECUESTROS

4°
TLALPAN
63 SECUESTROS

■ POSICIÓN EN
RANKING DE MUNICIPIOS

INCIDENCIA MUNICIPAL DE SECUESTRO

MORELOS

6° POSICIÓN EN RANKING
DE ESTADOS

643 TOTAL



1°
CUERNAVACA
156 SECUESTROS

2°
JIUTEPEC
56 SECUESTROS

3°
TEMIXCO
44 SECUESTROS

2°
CUAUTLA
54 SECUESTROS

3°
XOCHITEPEC
46 SECUESTROS

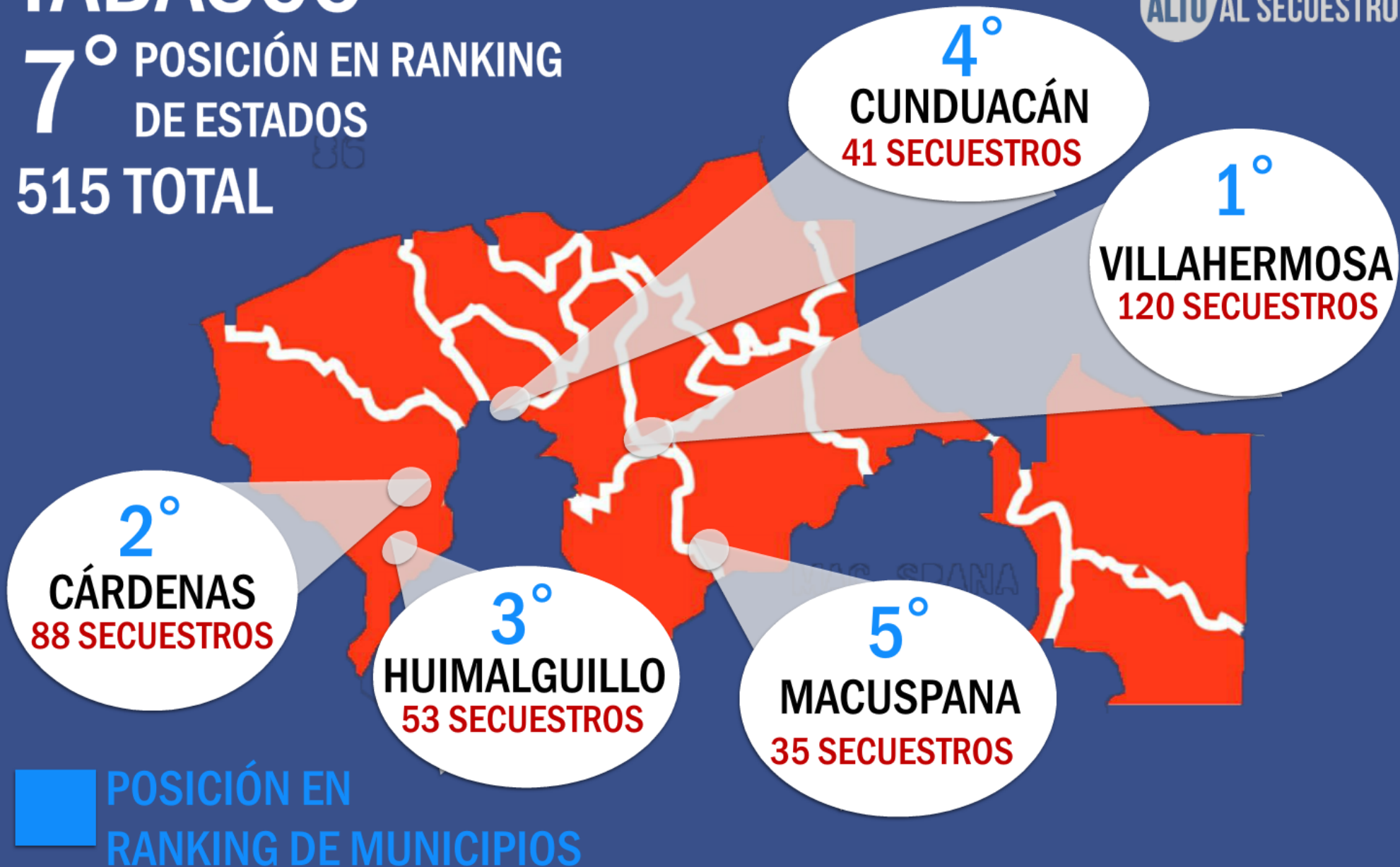
■ POSICIÓN EN
RANKING DE MUNICIPIOS

INCIDENCIA MUNICIPAL DE SECUESTRO

TABASCO

7° POSICIÓN EN RANKING
DE ESTADOS

515 TOTAL




■ POSICIÓN EN
RANKING DE MUNICIPIOS

INCIDENCIA MUNICIPAL DE SECUESTRO



1	ECATEPEC, EDOMEX	299
2	ACAPULCO, GUERRERO	222
3	VICTORIA, TAMAULIPAS	194
4	CD. NEZAHUACOYOTL, EDOMEX	194
5	IZTAPALAPA, CDMX	178


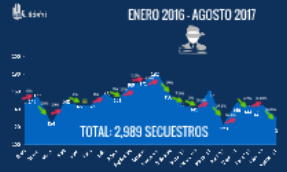

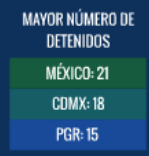
MUNICIPIOS CON MAYOR INCIDENCIA



INFORME MENSUAL DE SECUESTRO

ALTO AL SECUESTRO

ASOCIACIÓN
DICIEMBRE 2012 - AGOSTO 2017



INFORME MENSUAL DE SECUESTRO

AGOSTO 2017