

AÑO	ENERO	FEBRERO	MARZO	ABRIL	MAYO	JUNIO	JULIO	AGOSTO	SEPTIEMBRE	OCTUBRE	NOVIEMBRE	DICIEMBRE	TOTAL
2012												2	2
2013	1	0	0	0	0	0	0	0	0	1	1	1	4
2014	1	1	1	0	1	0	0	0	0	0	0	0	4
2015	0	0	0	0	0	0	0	1	1	0	3	0	5
2016	2	0	0	1	0	0	0	0	0	1	0	1	5

SECUESTROS ATENDIDOS		
TOTAL ESTADO	16	80%
TOTAL FEDERACIÓN	3	15%
** LOCALIZADOS EN MEDIOS DE COMUNICACIÓN	1	5%
TOTAL SECUESTROS	20	100%

TOTAL: 20
SECUESTROS

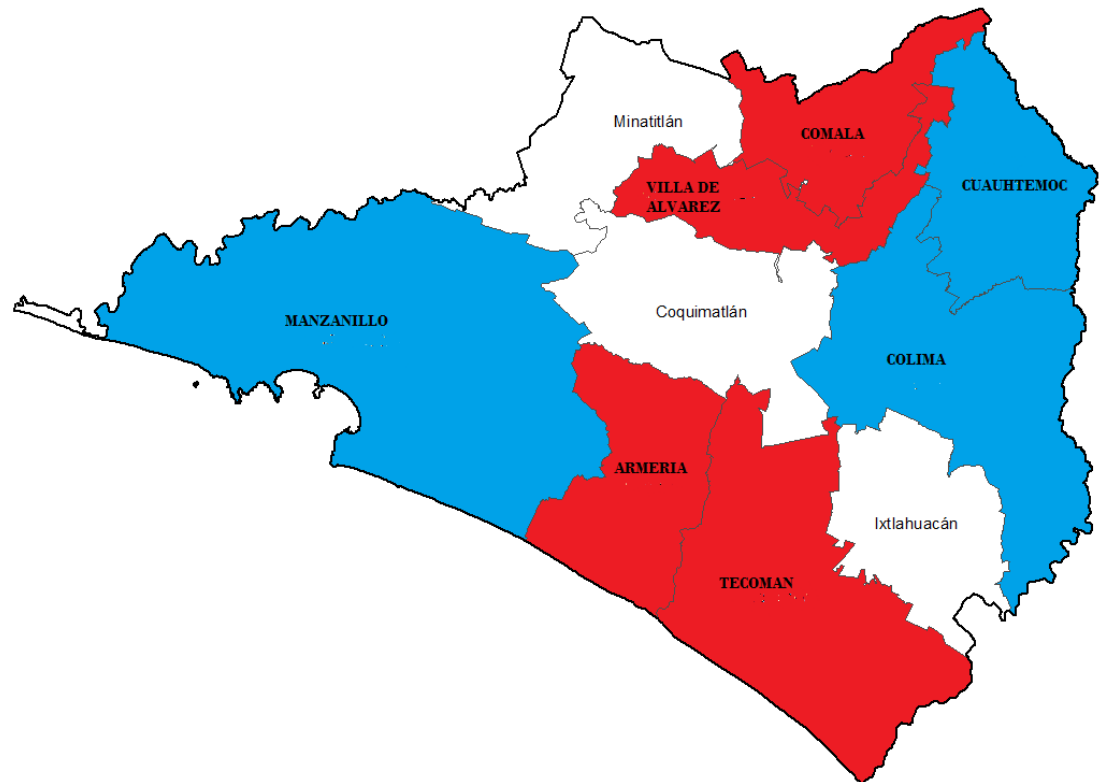

Entrada en vigor del NSJP: Gradual a partir 31 diciembre 2014



GOBERNADORES COLIMA

GOBERNADOR	PERIODO	TOTAL SECUESTROS
Mario Anguiano Moreno  	Noviembre 2009- Octubre 2015	12
Ramón Pérez Díaz  	Noviembre 2015- Febrero 2016	5
José Ignacio Peralta Sánchez  	Febrero 2016-2021	3

DISTRIBUCIÓN DE SECUESTRO



DISTRIBUCIÓN POR MUNICIPIOS

MUNICIPIO	TOTAL
TECOMAN	2
COMALA	1
CUAUHTÉMOC	1
MANZANILLO	6
COLIMA	8
AREMERÍA	1
VILLA DE ÁLVAREZ	1
TOTAL	20

MUNICIPIO CON MAYOR INCIDENCIA

COLIMA

TOTAL: 8 SECUESTROS

PRI - PANAL	PAN
OCT 2012-OCT 2015	OCT 2015 - OCT 2018
2	6



Federico Rangel
Lozano



Héctor Insúa García

Villa de Álvarez

Total de casos: 1

PRI - PANAL	PAN
OCT 2012-OCT 2015	OCT 2015 - OCT 2018



Armería

Total de casos: 1

PRI - PANAL	PVEM
OCT 2012-OCT 2015	OCT 2015 - OCT 2018



Colima

Total de casos: 7

PRI - PANAL	PAN
OCT 2012-OCT 2015	OCT 2015 - OCT 2018



Manzanillo

Total de casos: 7

PAN	PAN
OCT 2012-OCT 2015	OCT 2015 - OCT 2018



Cauhtémoc



Total de casos: 1

PRD	PAN
OCT 2012-OCT 2015	OCT 2015 - OCT 2018



Comala

Total de casos: 1

PAN	PRI
OCT 2012-OCT 2015	OCT 2015 - OCT 2018
0	1
	

Tecomán

Total de casos: 2

PRI - PANAL	PAN
OCT 2012-OCT 2015	OCT 2015 - OCT 2018
2	0
