


SAN LUIS POTOSÍ

AÑO	ENERO	FEBRERO	MARZO	ABRIL	MAYO	JUNIO	JULIO	AGOSTO	SEPTIEMBRE	OCTUBRE	NOVIEMBRE	DICIEMBRE	TOTAL	
2012												0	0	
2013	1	2	3	3	4	2	0	0	2		1	1	3	22
2014	2	1	0	1	4	2	0	1	0	2	6	1	20	
2015	1	1	2	0	0	1	1	2	2	2	2	0	14	
2016	1	1	1	1	3	2	4	1	2	1	4	5	26	


SECUESTROS ATENDIDOS		
TOTAL ESTADO	59	71.95%
TOTAL FEDERACIÓN	20	24.39%
** LOCALIZADOS EN MEDIOS DE COMUNICACIÓN	3	3.66%
TOTAL SECUESTROS	82	100%

**TOTAL: 82
SECUESTROS**

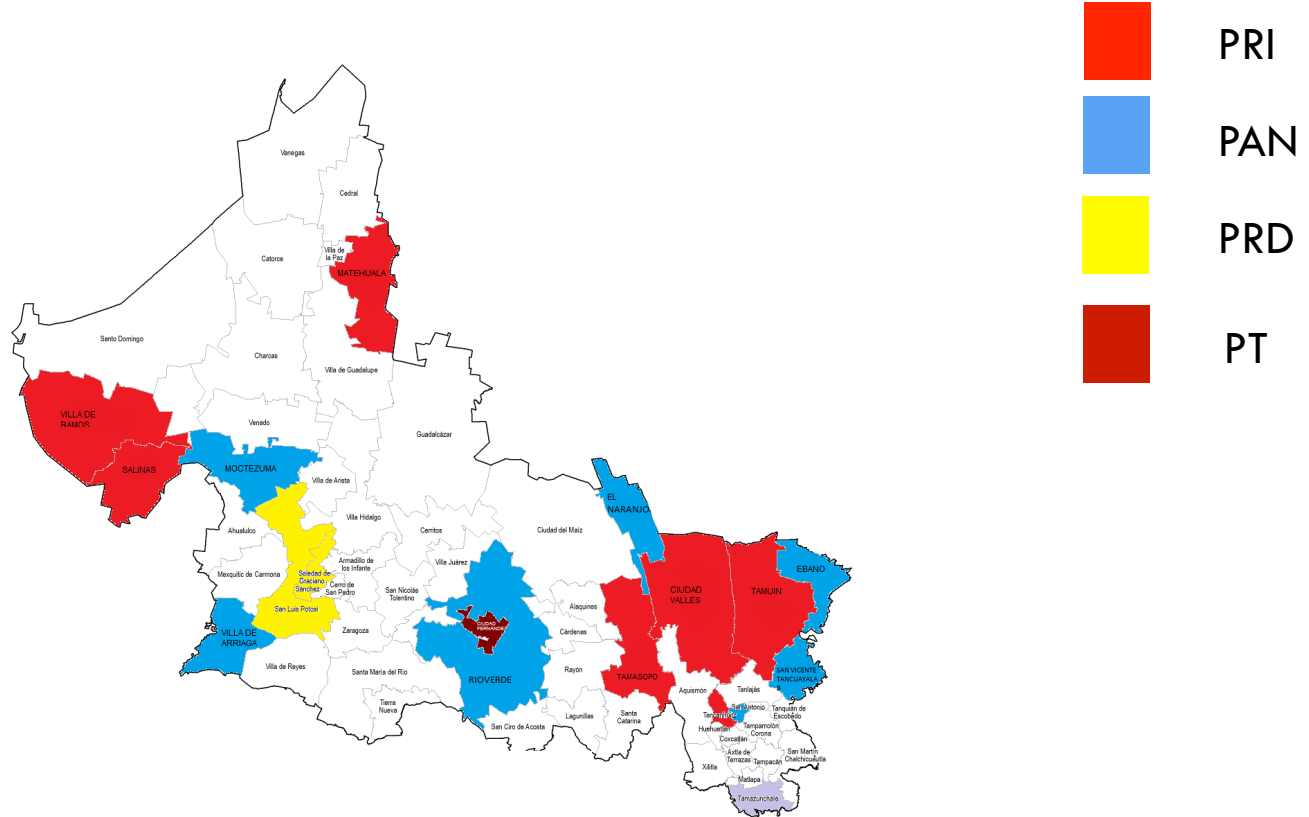
Entrada en vigor del NSJP: Gradual a partir 30 septiembre 2014



GOBERNADORES S.L.P.

GOBERNADORES	PERIODO	TOTAL SECUESTROS
<p data-bbox="189 358 815 398">Fernando Toranzo Fernández</p> <div data-bbox="349 475 508 634"></div> <div data-bbox="558 475 716 634"></div>	<p data-bbox="981 358 1392 467">Septiembre 2009 – Septiembre 2015</p>	<p data-bbox="1630 519 1686 560">52</p>
<p data-bbox="195 751 809 791">Juan Manuel Carreras López</p> <div data-bbox="359 872 508 1054"></div> <div data-bbox="558 872 716 1031"></div>	<p data-bbox="996 765 1373 874">Septiembre 2015 - 2021</p>	<p data-bbox="1630 898 1686 939">30</p>

DISTRIBUCIÓN DE SECUESTRO



DISTRIBUCIÓN POR MUNICIPIOS

MUNICIPIO	TOTAL
SAN LUIS POTOSI	26
CIUDAD VALLES	15
EBANO	6
SALINAS	4
SD	4
MATEHUALA	3
SOLEDAD DE GRACIANO SANCHEZ	3
TAMUIN	3
EL NARANJO	2
MEXQUITIC DE CARMONA	2
RIOVERDE	2
VILLA DE ARRIAGA	2
VILLA DE RAMOS	2
CIUDAD FERNANDEZ	1
MOCTEZUMA	1
SAN ANTONIO	1
SAN VICENTE TANCUAYALAB	1
SANTA MARÍA DEL RÍO	1
TAMASOPO	1
TAMAZUNCHALE	1
TANCANHUITZ	1
TOTAL	82

MUNICIPIOS CON MAYOR INCIDENCIA

SAN LUIS POTOSÍ
TOTAL: 26 SECUESTROS

PRI	PRD-PT
DIC.2012-SEP.2015	OCT.2015-2016
15	11



Mario García
Valdez



Ricardo Gallardo
Juárez

CIUDAD VALLES
TOTAL: 15 SECUESTROS

PRI	PRI-PVEM
DIC.2012-SEP.2015	OCT.2015-2016
12	3



Juan José
Ortiz Azuara



Jorge Terán
Juárez

CIUDAD FERNÁNDEZ

TOTAL DE CASOS: 1

PT
DIC.2012-SEP.2015

1



PRI
OCT.2015-2016

0



CIUDAD VALLES

TOTAL DE CASOS: 15

PRI
DIC.2012-SEP.2015

12



PRI-PVEM
OCT.2015-2016

3



ÉBANO

TOTAL DE CASOS: 6

PRI
DIC.2012-SEP.2015

4



PAN
OCT.2015-2016

2



EL NARANJO

TOTAL DE CASOS: 2

PRI
DIC.2012-SEP.2015

0



PAN
OCT.2015-2016

2



MATEHUALA

TOTAL DE CASOS: 3

PRI
DIC.2012-SEP.2015

2






PRI-PVEM
OCT.2015-2016

1





MEXQUITIC DE CARMONA

TOTAL DE CASOS: 2

PRI	PRD - MC
DIC.2012-SEP.2015	OCT.2015-2016
0	2
	 

MOCTEZUMA

TOTAL DE CASOS: 1

PRD	PAN
DIC.2012-SEP.2015	OCT.2015-2016
1	0
	




RIOVERDE

TOTAL DE CASOS: 2

PRI	PAN
DIC.2012-SEP.2015	OCT.2015-2016
0	2
	



SALINAS

TOTAL DE CASOS: 4

PRD	PRI-PANAL
DIC.2012-SEP.2015	OCT.2015-2016
2	2
	 




SAN ANTONIO

TOTAL DE CASOS: 1

PRI	PAN
DIC.2012-SEP.2015	OCT.2015-2016
1	0
	



SAN LUIS POTOSÍ

TOTAL DE CASOS: 26

PRI	PRD-PT
DIC.2012-SEP.2015	OCT.2015-2016
15	11
	 

SAN VICENTE TANCUAYALAB

TOTAL DE CASOS: 1

PRI	PAN
DIC.2012-SEP.2015	OCT.2015-2016
0	1
	

SANTA MARÍA DEL RÍO

TOTAL DE CASOS: 1

PRI	PRI
DIC.2012-SEP.2015	OCT.2015-2016
0	1
	




SIN DATO

TOTAL DE CASOS: 4

DIC.2012-SEP.2015	OCT.2015-2016
4	0

SOLEDAD DE GRACIANO SÁNCHEZ

TOTAL DE CASOS: 3

PRI	PRD-PT
DIC.2012-SEP.2015	OCT.2015-2016
2	1
	 

TAMASOPO

TOTAL DE CASOS: 1

PRI
DIC.2012-SEP.2015

1



PRI
OCT.2015-2016

0



TAMAZUNCHALE

TOTAL DE CASOS: 1

PANAL
DIC.2012-SEP.2015

1



PRI-PANAL
OCT.2015-2016

0



TAMUÍN

TOTAL DE CASOS: 3

PRI
DIC.2012-SEP.2015

3



PRI-PVEM
OCT.2015-2016

0



TANCANHUITZ

TOTAL DE CASOS: 1

PRI
DIC.2012-SEP.2015

1



PRI-PVEM
OCT.2015-2016

0



VILLA DE ARRIAGA

TOTAL DE CASOS: 2

PAN-PRD-PT
DIC.2012-SEP.2015

2



PRI
OCT.2015-2016

0



VILLA DE RAMOS

TOTAL DE CASOS: 2

PT
DIC.2012-SEP.2015

0



PRI
OCT.2015-2016

2

