


REPORTE NACIONAL DE SECUESTRO

DICIEMBRE 2018 – MARZO 2024



INFORME DE SECUESTROS

MARZO 2024

RESPECTO A FEBRERO 2024

SECUESTROS	84	▲ +12%	SECUESTROS	75
VÍCTIMAS	521	▲ +316.8%	VÍCTIMAS	125
DETENIDOS	56	▼ -21.1%	DETENIDOS	71

ACUMULADO PRESENTE ADMINISTRACIÓN

DICIEMBRE 2018 - MARZO 2024

6,353 SECUESTROS
10,078 VÍCTIMAS
6,774 DETENIDOS

3.3 SECUESTROS EN PROMEDIO POR DÍA

ESTADOS CON MAYOR INCIDENCIA

NÚMEROS ABSOLUTOS

TASA POR CADA 100 MIL HAB.

1. NUEVO LEÓN Y SONORA (7)

1. QUINTANA ROO

2. ESTADO DE MÉXICO (6)

2. SONORA

3. HIDALGO, QUINTANA ROO,

3. ZACATECAS

TAMAULIPAS Y VERACRUZ (5)

4. HIDALGO

5. TAMAULIPAS



ESTADOS CON MAYOR INCIDENCIA (ACUMULADA)

1. VERACRUZ (1,027)
2. ESTADO DE MÉXICO (982)
3. CIUDAD DE MÉXICO (450)
4. PUEBLA (267)
5. MICHOACÁN (255)

REPRESENTAN

46.9%

DEL TOTAL NACIONAL

🏆 CERO SECUESTROS EN:

AGUASCALIENTES
BAJA CALIFORNIA SUR
CAMPECHE
COAHUILA

COLIMA
DURANGO
NAYARIT
QUERÉTARO

YUCATÁN

PROMEDIO DIARIO DE VÍCTIMAS DE SECUESTRO



4.4 VÍCTIMAS DIARIAS FEBRERO

16.8 VÍCTIMAS DIARIAS MARZO



¿QUIÉN ATIENDE LA MAYOR CANTIDAD DE SECUESTROS DEL TOTAL NACIONAL?

91.5% AUTORIDADES ESTATALES

8.5% AUTORIDADES FEDERALES

SECUESTROS DE MIGRANTES

MARZO 2024

Durante marzo 2024 contamos con registro de **262** migrantes que fueron víctimas de secuestro en los siguientes Estados:



ESTADO	NÚMERO DE VÍCTIMAS	
CHIAPAS	101	NO REPORTADAS EN CIFRAS OFICIALES
CIUDAD DE MÉXICO	30	
HIDALGO	14	
OAXACA	85	REPORTADAS POR LA UECS ESTATAL
TAMAULIPAS	32	
TOTAL	262	

SECUESTROS MASIVOS. MARZO 2024.

Durante marzo 2024 contamos con registro de **15** eventos masivos de secuestro con **161** víctimas en los siguientes Estados:



ESTADO	NÚMERO DE SECUESTROS MASIVOS	NÚMERO DE VÍCTIMAS	
BAJA CALIFORNIA	1	4	NO REPORTADOS EN CIFRAS OFICIALES
CHIAPAS	1	4	
GUERRERO	1	10	
JALISCO	1	5	
NUEVO LEÓN	2	19	
PUEBLA	1	5	
SAN LUIS POTOSÍ	1	16	
SINALOA	1	66	
SONORA	1	10	
CHIHUAHUA	1	4	REPORTADAS POR LAS UECS ESTATALES
NUEVO LEÓN	1	5	
SONORA	1	4	
TAMAULIPAS	1	5	
VERACRUZ	1	4	
TOTAL	15	161	

ESTADOS CON MAYOR NÚMERO DE SECUESTROS

DICIEMBRE 2018 – MARZO 2024



46.9%
DEL TOTAL DE SECUESTROS A
NIVEL NACIONAL

CIFRAS MARZO 2024

84

CARPETAS DE INVESTIGACIÓN
POR SECUESTRO



+12%

521

VÍCTIMAS



+316.8%

56

DETENIDOS



-21.1%

EN COMPARACIÓN CON FEBRERO 2024:

 INCREMENTÓ NÚMERO DE CARPETAS DE INVESTIGACIÓN Y NÚMERO DE VÍCTIMAS

 DISMINUYÓ NÚMERO DE DETENIDOS

CERO SECUESTROS

AGUASCALIENTES

DURANGO

BAJA CALIFORNIA SUR

NAYARIT

CAMPECHE

QUERÉTARO

COAHUILA

YUCATÁN

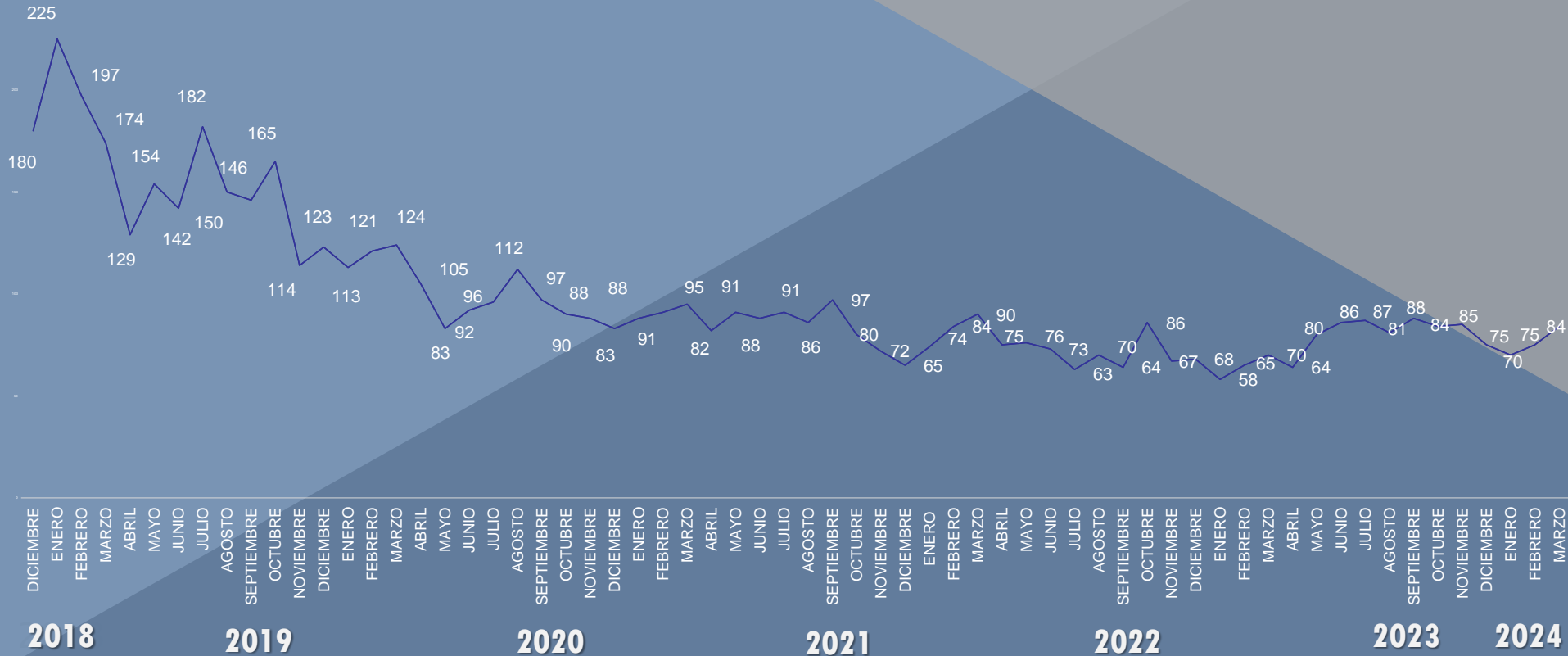


COLIMA

6,353 SECUESTROS



DICIEMBRE 2018 – MARZO 2024



DEL TOTAL DE SECUESTROS:

6,353 SECUESTROS

99.2 SECUESTROS MENSUALES

23.1 SECUESTROS SEMANALES

3.3 SECUESTROS DIARIOS

COMPARATIVO DE SECUESTROS

DICIEMBRE 2006-
MARZO 2012



FELIPE CALDERÓN
HIÑOJOSA

5,579

DICIEMBRE 2012 –
MARZO 2018



ENRIQUE PEÑA
NIETO

10,898

DICIEMBRE 2018–
MARZO 2024



ANDRÉS M. LÓPEZ
OBRADOR

6,353

+95.3%



- 41.7%



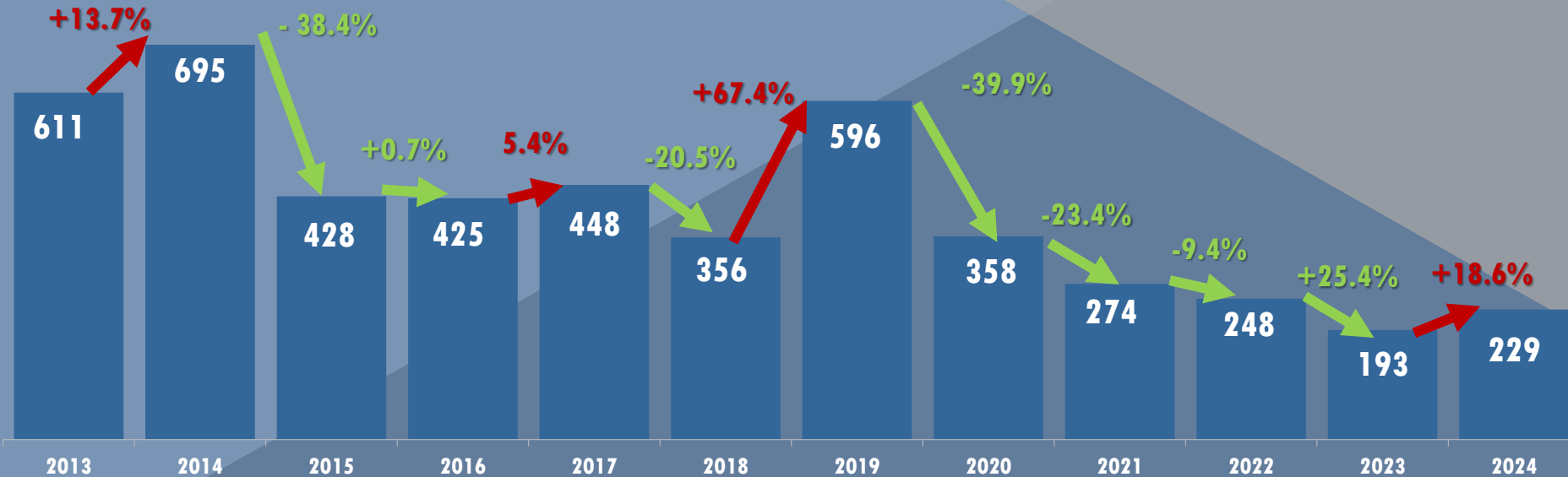
+13.8%



COMPARATIVO TRIMESTRAL

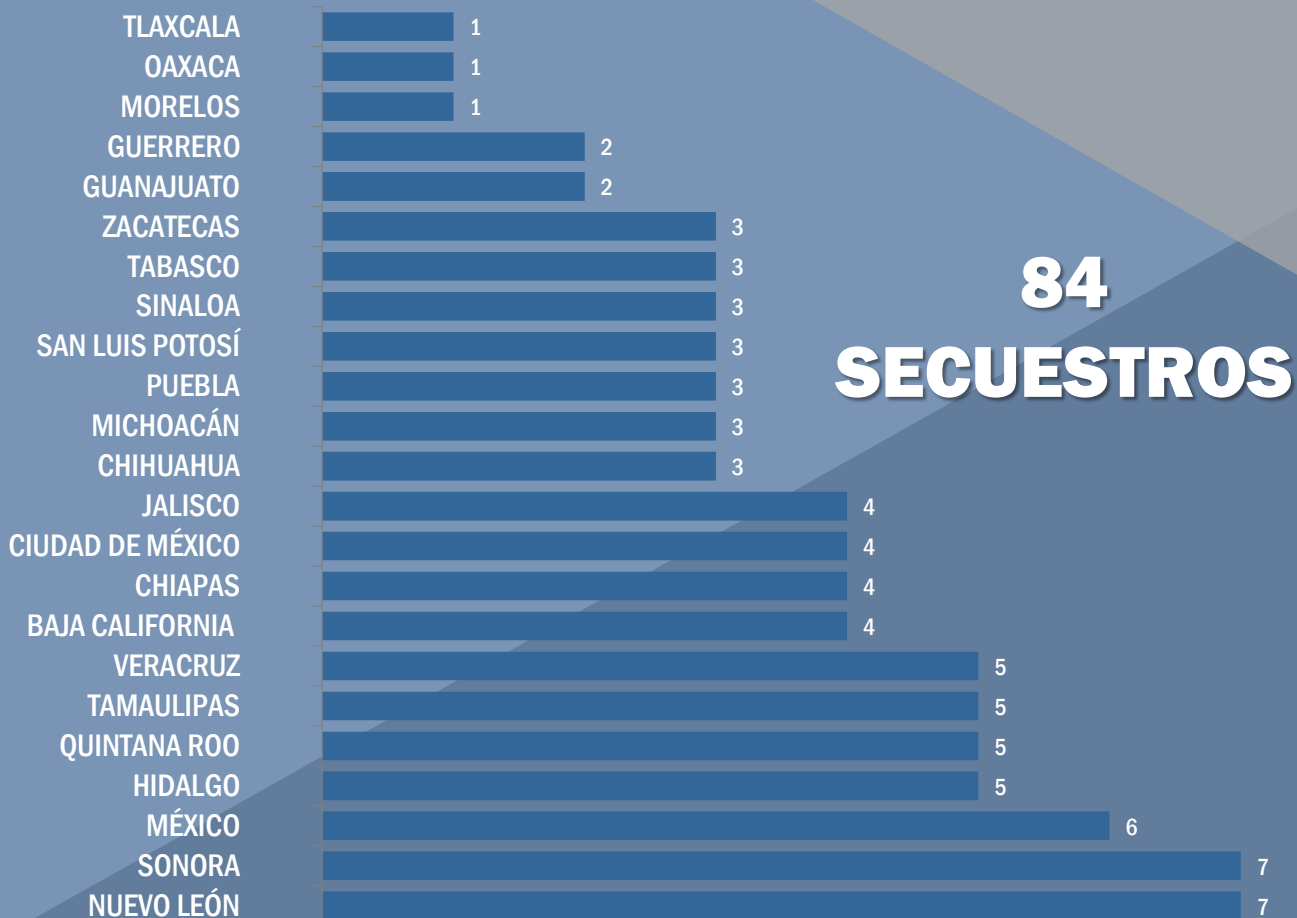
2013-2024

DESPUÉS DEL REACOMODO DE CIFRAS DE LAS ENTIDADES FEDERATIVAS



En el primer trimestre de 2024, el secuestro **INCREMENTÓ 18.6%** respecto al mismo periodo de 2023.

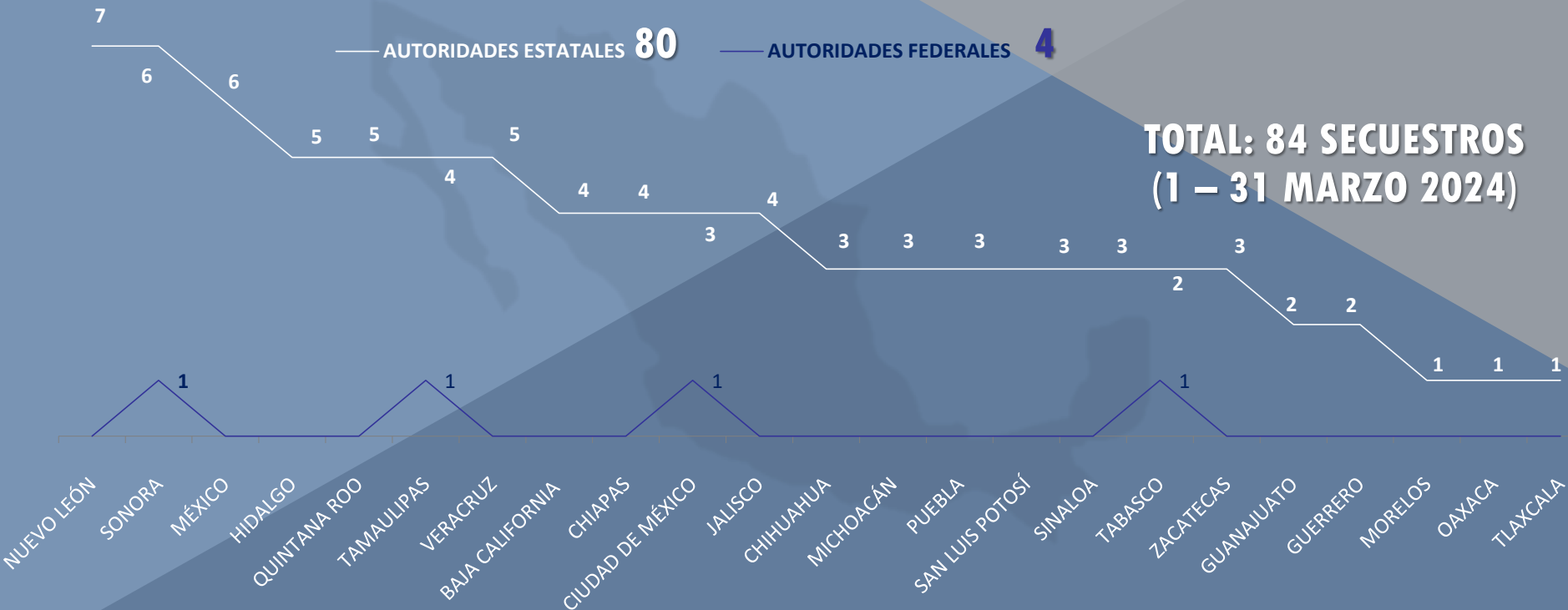
MARZO 2024



CERO SECUESTROS

AGUASCALIENTES
BAJA CALIFORNIA SUR
CAMPECHE
COAHUILA
COLIMA
DURANGO
NAYARIT
QUERÉTARO
YUCATÁN

4.7% SECUESTROS ATENDIDOS POR AUTORIDADES FEDERALES



¿CÓMO SE INTEGRAN LOS 84 EVENTOS DE SECUESTRO QUE REPORTAMOS EN MARZO 2024?



AUTORIDADES ESTATALES

80

AUTORIDADES FEDERALES

4

FISCALÍAS Y PROCURADURÍAS ESTATALES



25

FGR

FISCALÍA GENERAL DE LA REPÚBLICA

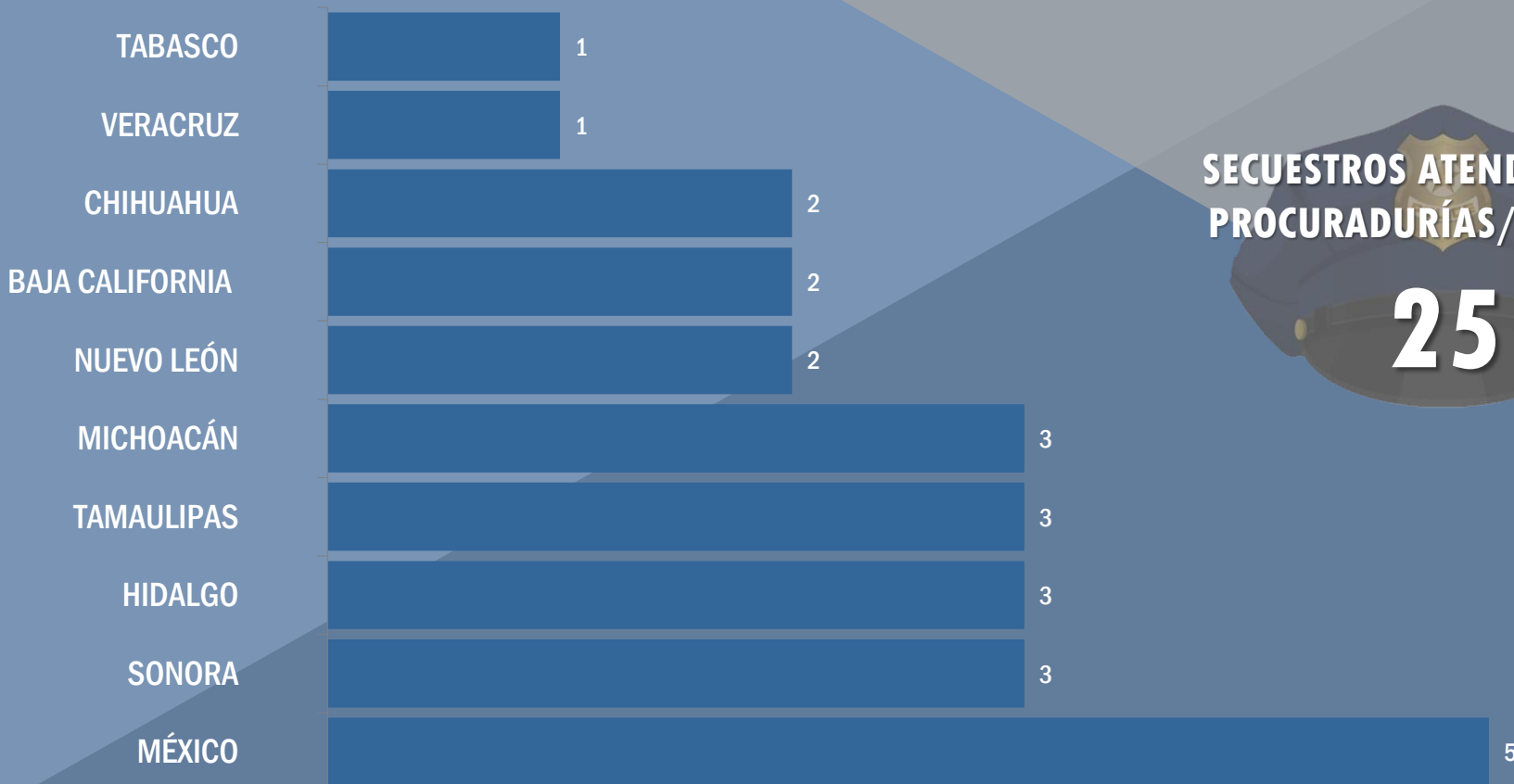
4

MEDIOS DE COMUNICACIÓN



55

DESGLOSE AUTORIDADES ESTATALES

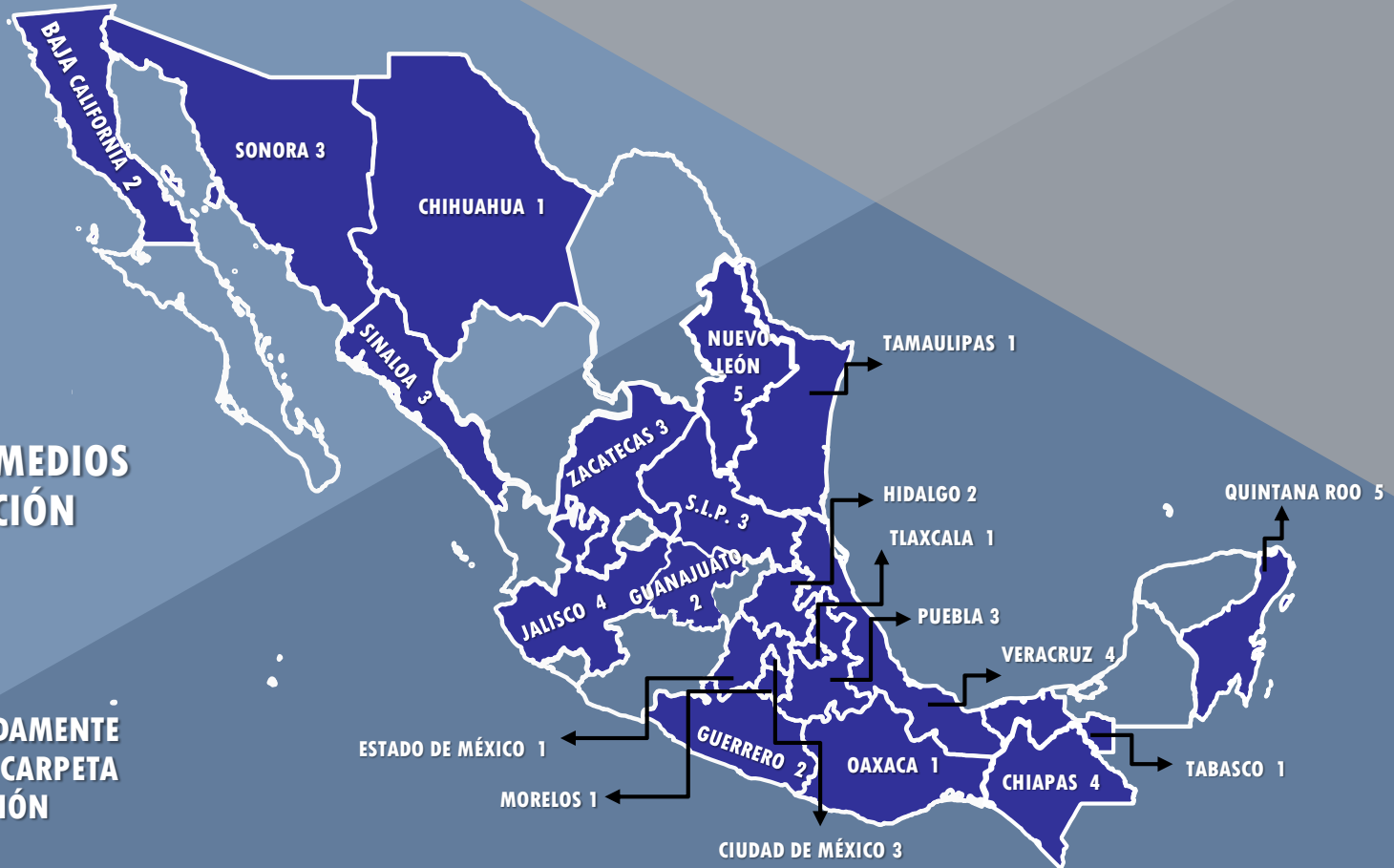


SECUESTROS ATENDIDOS POR PROCURADURÍAS/FISCALÍAS



25

DESGLOSE AUTORIDADES ESTATALES



LOCALIZADOS EN MEDIOS DE COMUNICACIÓN

55

SECUESTROS INDEBIDAMENTE NO INTEGRADOS EN CARPETA DE INVESTIGACIÓN

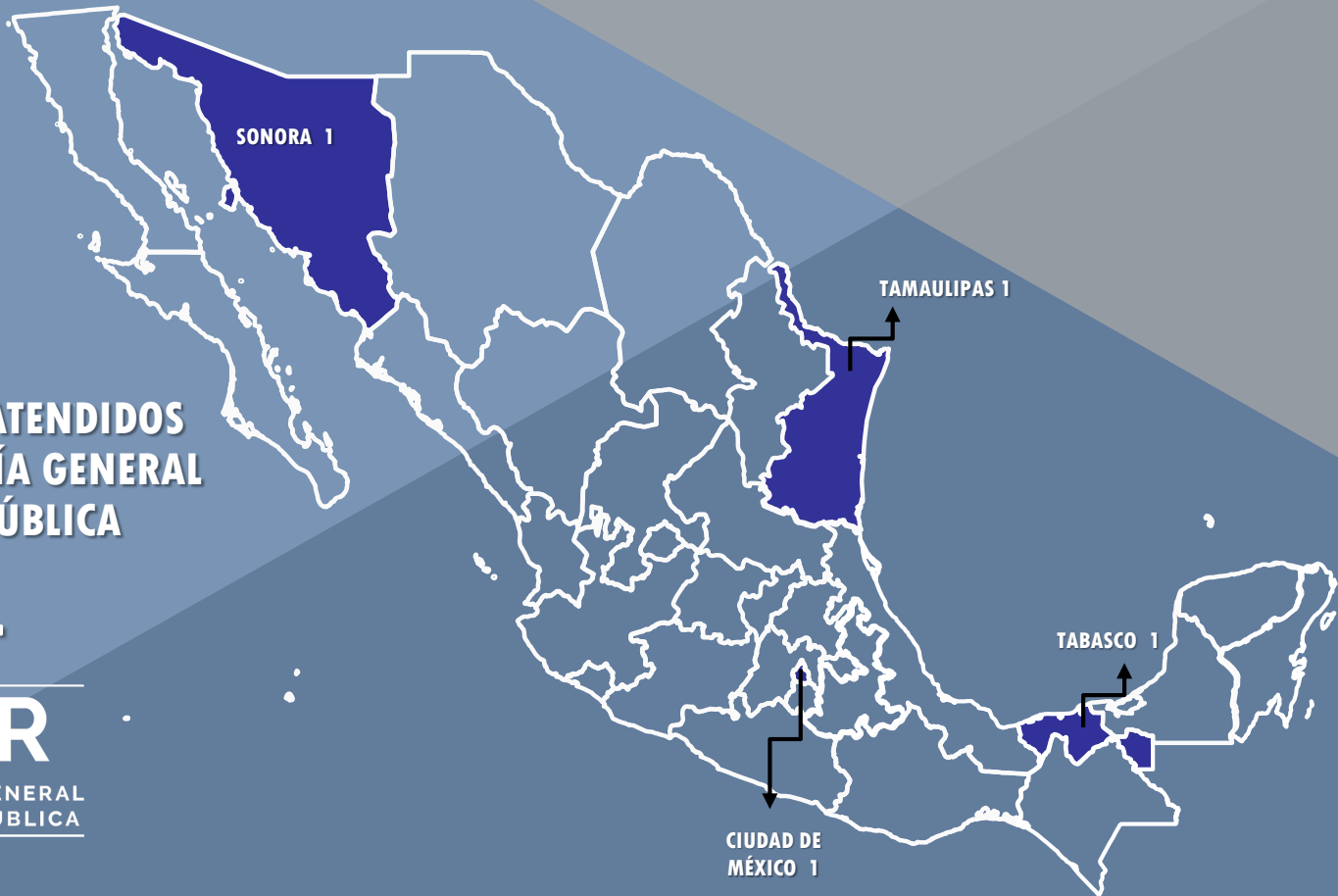
DESGLOSE AUTORIDADES FEDERALES

SECUESTROS ATENDIDOS
POR LA FISCALÍA GENERAL
DE LA REPÚBLICA

4

FGR

FISCALÍA GENERAL
DE LA REPÚBLICA



¿CÓMO SE COMPORTARON LOS EVENTOS DE SECUESTRO RESPECTO A FEBRERO 2024?



¿DÓNDE REPUNTARON LOS EVENTOS DE SECUESTRO?

COMPARADO CON EL MES DE FEBRERO 2024, EL NÚMERO DE EVENTOS DE SECUESTRO REPUNTÓ EN LOS SIGUIENTES ESTADOS:

ESTADOS	FEBRERO	MARZO	INCREMENTO
SONORA	2	7	▲ 5
NUEVO LEÓN	3	7	▲ 4
JALISCO	1	4	▲ 3
CHIAPAS	2	4	▲ 2
CIUDAD DE MÉXICO	2	4	▲ 2
HIDALGO	3	5	▲ 2
TAMAULIPAS	3	5	▲ 2
GUANAJUATO	1	2	▲ 1
GUERRERO	1	2	▲ 1
MICHOACÁN	2	3	▲ 1
QUINTANA ROO	4	5	▲ 1
SAN LUIS POTOSÍ	2	3	▲ 1
TABASCO	2	3	▲ 1



¿DÓNDE SE MANTUVIERON **IGUAL** LOS EVENTOS DE SECUESTRO?

COMPARADO CON EL MES DE FEBRERO 2024, EL NÚMERO DE EVENTOS DE SECUESTRO SE MANTUVO IGUAL EN LOS SIGUIENTES ESTADOS:



ESTADOS	FEBRERO	MARZO
BAJA CALIFORNIA SUR	0	0
DURANGO	0	0
MÉXICO	6	6
OAXACA	1	1
QUERÉTARO	0	0
SINALOA	3	3
YUCATÁN	0	0



¿DÓNDE DISMINUYERON LOS EVENTOS DE SECUESTRO?

COMPARADO CON EL MES DE FEBRERO 2024, EL NÚMERO DE EVENTOS DE SECUESTRO DISMINUYÓ EN LOS SIGUIENTES ESTADOS:

ESTADOS	FEBRERO	MARZO	DISMINUCIÓN
BAJA CALIFORNIA	5	4	-1
CAMPECHE	1	0	-1
COAHUILA	1	0	-1
COLIMA	1	0	-1
NAYARIT	1	0	-1
PUEBLA	4	3	-1
VERACRUZ	6	5	-1
ZACATECAS	4	3	-1
AGUASCALIENTES	2	0	-2
CHIHUAHUA	5	3	-2
TLAXCALA	3	1	-2
MORELOS	4	1	-3



¿CUÁL ES LA DIFERENCIA

ENTRE LAS CIFRAS

DE



**ASOCIACIÓN
ALTO AL SECUESTRO**

Y LAS

OFICIALES?

CONTABILIZADOS POR ALTO AL SECUESTRO MARZO 2024

TOTAL: **84 SECUESTROS**
521 VÍCTIMAS

AUTORIDADES ESTATALES
80 SECUESTROS

AUTORIDADES FEDERALES
4 SECUESTROS

PROCURADURÍAS/
FISCALÍAS

MEDIOS DE
COMUNICACIÓN

FGR

FISCALÍA GENERAL
DE LA REPÚBLICA

25 SECUESTROS
76 VÍCTIMAS

55 SECUESTROS
440 VÍCTIMAS

4 SECUESTROS
5 VÍCTIMAS

CONTABILIZADOS POR CIFRAS OFICIALES MARZO 2024

TOTAL: **29 SECUESTROS**
81 VÍCTIMAS

AUTORIDADES ESTATALES
25 SECUESTROS

AUTORIDADES FEDERALES
4 SECUESTROS

PROCURADURÍAS/
FISCALÍAS

MEDIOS DE
COMUNICACIÓN

FGR
FISCALÍA GENERAL
DE LA REPÚBLICA

25 SECUESTROS
76 VÍCTIMAS

55 SECUESTROS
130 VÍCTIMAS

4 SECUESTROS
5 VÍCTIMAS

**NO
CONTABILIZADOS**

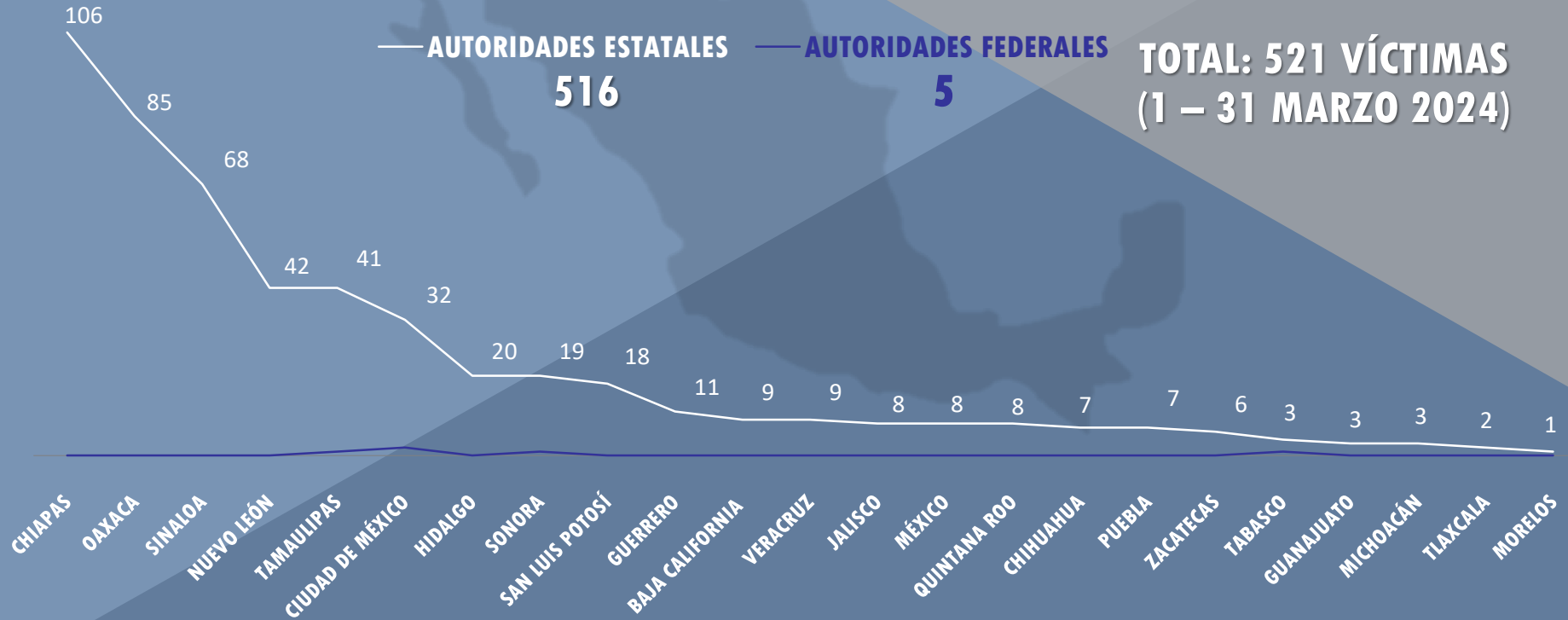
DE LAS **521** VÍCTIMAS DE SECUESTRO EN MARZO 2024

AUTORIDADES CONTABILIZAN **81**

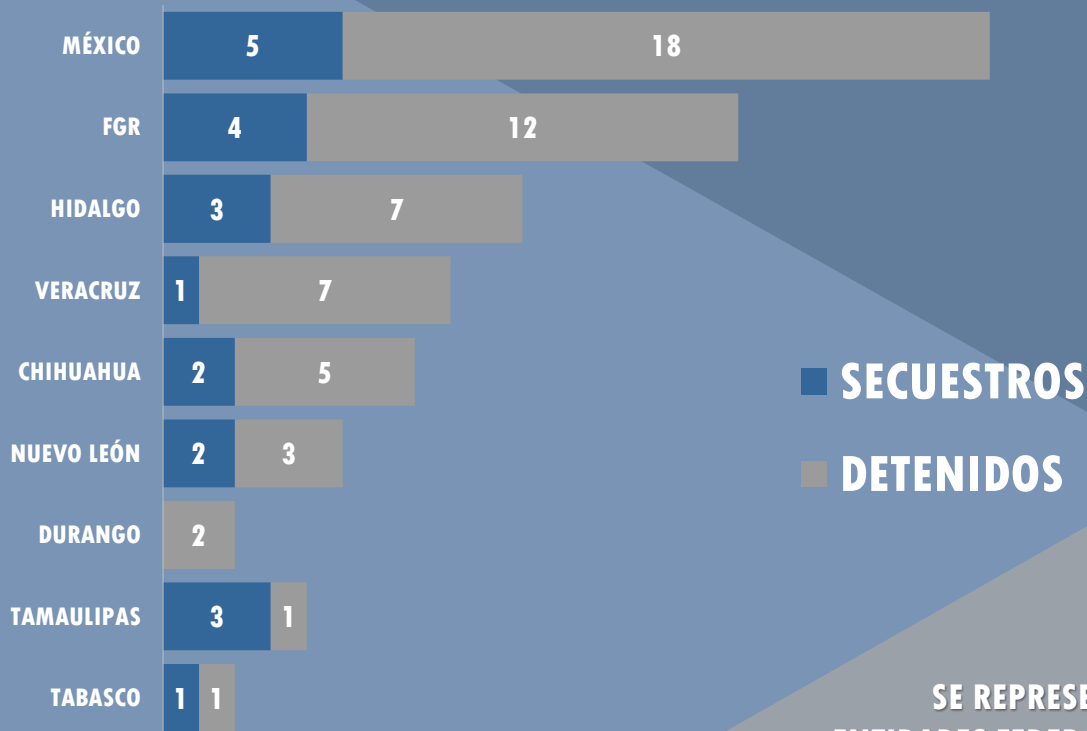
DEJAN FUERA DE LA ESTADÍSTICA OFICIAL A **84.4%** DE LAS
VÍCTIMAS



0.9% VÍCTIMAS FUERON ATENDIDAS POR AUTORIDADES FEDERALES




TOTAL: 56 DETENIDOS MARZO 2023



SE REPRESENTAN ÚNICAMENTE SECUESTROS RECONOCIDOS POR ENTIDADES FEDERATIVAS Y QUE FUERON INTEGRADOS EN CARPETAS DE INVESTIGACIÓN

01 DE DICIEMBRE 2018 AL 31 DE MARZO DE 2024



TASA POR CADA CIENTO MIL HABITANTES ACUMULADA

DICIEMBRE 2018 – MARZO 2024

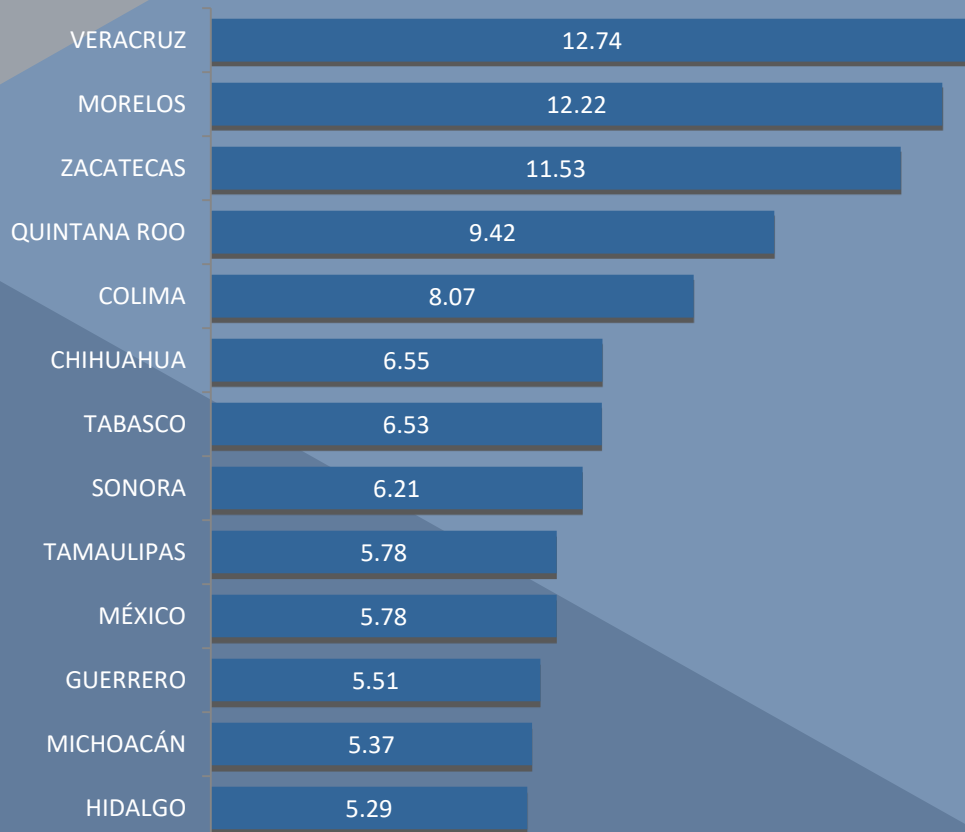


PROMEDIO NACIONAL

5.04

**VÍCTIMAS POR CADA 100,000
HABITANTES**

**SE REPRESENTAN LAS 13 ENTIDADES
FEDERATIVAS QUE SE ENCUENTRAN POR ENCIMA
DEL PROMEDIO NACIONAL**



TASA POR CADA CIENTO MIL HABITANTES MENSUAL

1 – 31 MARZO 2024



PROMEDIO NACIONAL

0.066 VÍCTIMAS POR
CADA 100,000 HABITANTES

13 ENTIDADES FEDERATIVAS SE ENCUENTRAN
POR ENCIMA DEL PROMEDIO NACIONAL



**ENTIDADES CON
MAYOR INCIDENCIA**

POSICIÓN EN RANKING DE ESTADOS DICIEMBRE 2018 – MARZO 2024



1°

2°

3°

4°

5°

61

SECUESTROS

CÓRDOBA

58

SECUESTROS

COATZACOALCOS

53

SECUESTROS

XALAPA

51

SECUESTROS

VERACRUZ

42

SECUESTROS

**MARTÍNEZ DE
LA TORRE**

1° LUGAR NACIONAL

VERACRUZ

TOTAL 1027

POSICIÓN EN RANKING DE ESTADOS DICIEMBRE 2018 – MARZO 2024



1°

80
SECUESTROS

**ECATEPEC DE
MORELOS**

2°

58
SECUESTROS

TOLUCA

3°

45
SECUESTROS

**CUAUTITLÁN
IZCALLI**

4°

41
SECUESTROS

IXTAPALUCA

5°

32
SECUESTROS

**NAUCALPAN DE
JUÁREZ**

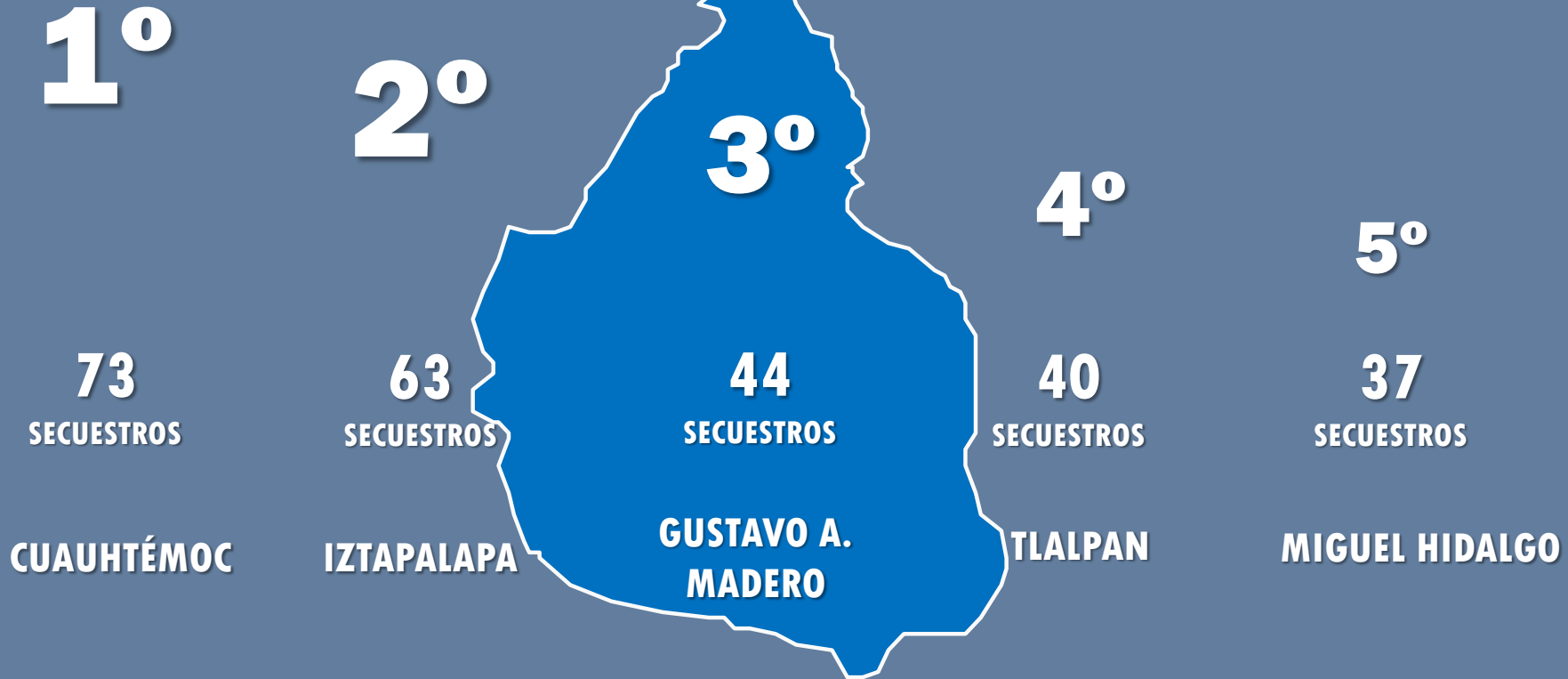
2° LUGAR NACIONAL

ESTADO DE MÉXICO

TOTAL **982**

POSICIÓN EN RANKING DE ESTADOS

DICIEMBRE 2018 – MARZO 2024



3° LUGAR NACIONAL

CIUDAD DE MÉXICO

TOTAL **450**

POSICIÓN EN RANKING DE ESTADOS DICIEMBRE 2018 – MARZO 2024



1°

2°

3°

58
SECUESTROS

12
SECUESTROS

10
SECUESTROS

PUEBLA

TEHUACÁN

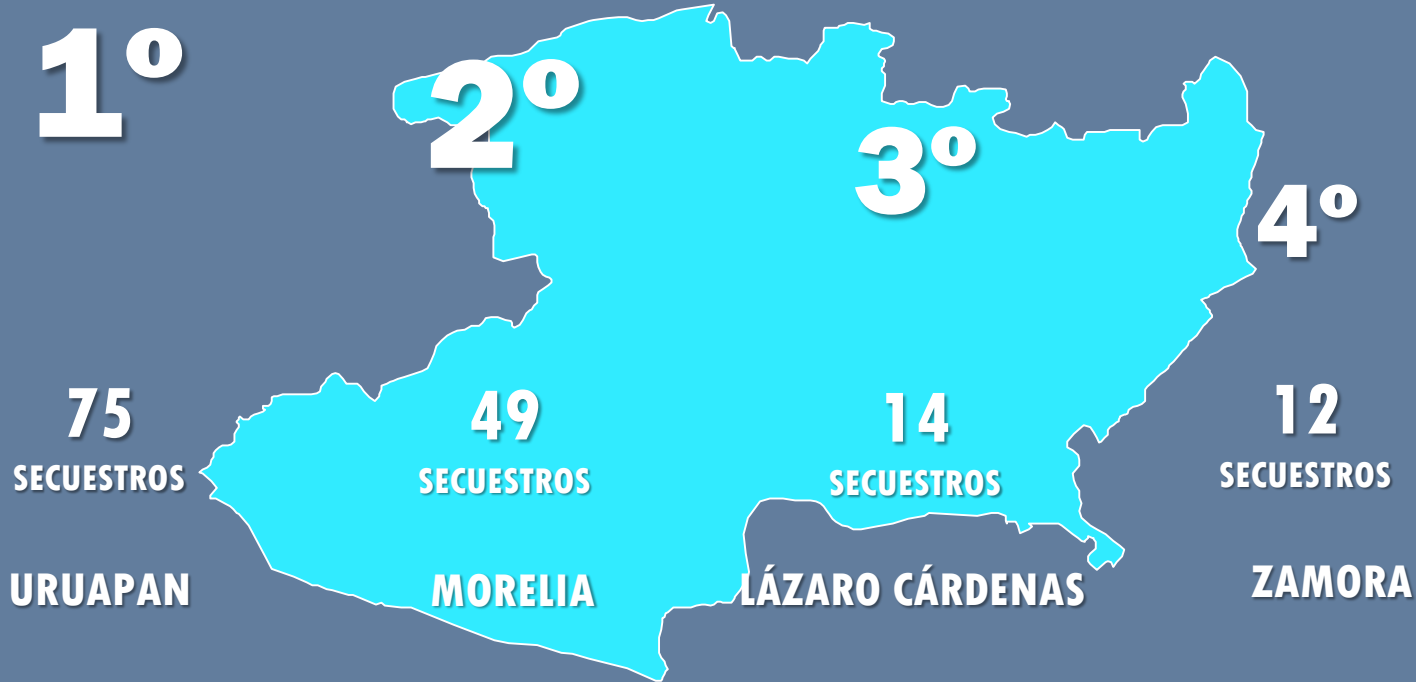
TECAMACHALCO

4° LUGAR NACIONAL

PUEBLA

TOTAL **267**

POSICIÓN EN RANKING DE ESTADOS DICIEMBRE 2018 – MARZO 2024



5° LUGAR NACIONAL

MICHOACÁN

TOTAL **255**

MUNICIPIOS CON MAYOR INCIDENCIA ACUMULADO DICIEMBRE 2018 – MARZO 2024

1

130 SECUESTROS

JUÁREZ, CHIHUAHUA

3

93 SECUESTROS

BENITO JUÁREZ, QUINTANA ROO

2

95 SECUESTROS

TIJUANA, BAJA CALIFORNIA

4

90 SECUESTROS

REYNOSA, TAMAULIPAS

5

80 SECUESTROS

ECATEPEC DE MORELOS, ESTADO DE MÉXICO

AJUSTE DE CIFRAS POR CAMBIOS REALIZADOS EN LAS ENTIDADES

En el presente informe actualizamos las cifras correspondientes a FEBRERO 2024 en virtud de los cambios realizados por algunas Fiscalías, en los datos que reportaron al Secretariado Ejecutivo del Sistema Nacional de Seguridad Pública al cierre de dicho mes, los cuales se detallan a continuación:

ESTADO	CARPETAS AGREGADAS	VÍCTIMAS AGREGADAS
CIUDAD DE MÉXICO	1	1
MORELOS	1	1
NUEVO LEÓN	0	1
SAN LUIS POTOSÍ	2	2
TABASCO	0	1
TOTAL	4	6



[/AsociacionAltoAlSecuestro](#)



[@altoalsecuestro](#)

WWW.ALTOALSECUESTRO.COM.MX