

AÑO	ENERO	FEBRERO	MARZO	ABRIL	MAYO	JUNIO	JULIO	AGOSTO	SEPTIEMBRE	OCTUBRE	NOVIEMBRE	DICIEMBRE	TOTAL
2012													0
2013	0	0	0	0	0	0	1	0	0	0	0	0	1
2014	0	0	0	1	0	0	0	0	1	0	0	0	2
2015	0	0	1	1	0	1	0	1	4	1	1	1	11
2016	0	0	0	0	0	0	0	0	1	0	0	1	2

SECUESTROS ATENDIDOS		
TOTAL ESTADO	10	62%
TOTAL FEDERACIÓN	0	0%
** LOCALIZADOS EN MEDIOS DE COMUNICACIÓN	6	38%
TOTAL SECUESTROS	16	100%

**TOTAL: 16
SECUESTROS**

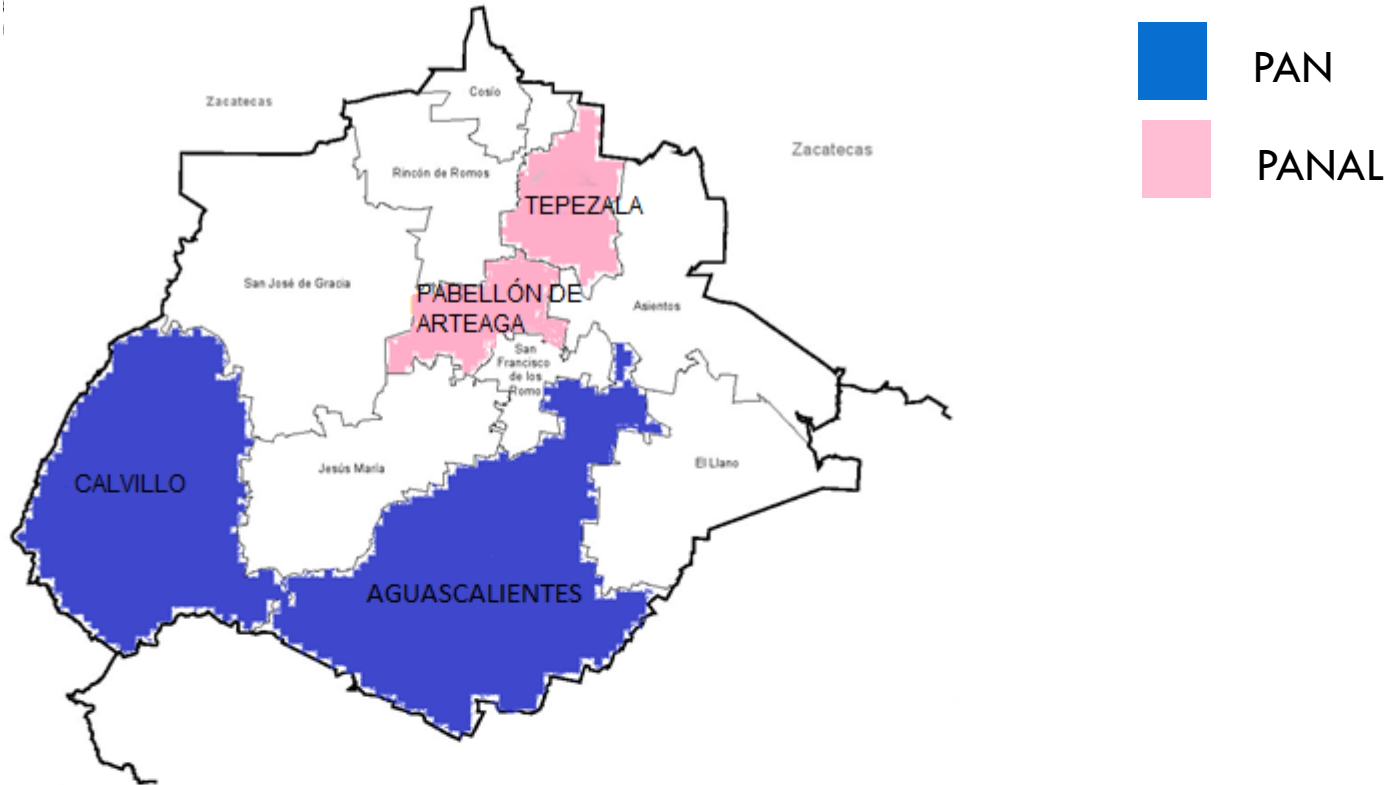
Entrada en vigor del NSJP: Gradual a partir 7 noviembre 2014



GOBERNADORES AGUASCALIENTES

GOBERNADOR	PERIODO	TOTAL SECUESTROS
<p>Carlos Lozano de la Torre</p>  	<p>Diciembre 2010- Noviembre 2016</p>	<p>15</p>
<p>Martín Orozco Sandoval</p>  	<p>Diciembre 2016- Noviembre 2022</p>	<p>1</p>

DISTRIBUCIÓN DE SECUESTRO



DISTRIBUCIÓN POR MUNICIPIOS

MUNICIPIO	TOTAL
AGUASCALIENTES	13
CALVILLO	1
PABELLÓN DE ARTEAGA	1
TEPEZALA	1
TOTAL	16

MUNICIPIO CON MAYOR INCIDENCIA

AGUASCALIENTES
TOTAL: 13 SECUESTROS

PRI	PAN
DIC.2012-2013	2014 - 2016
0	13





Lorena Martínez
Rodríguez



Juan Antonio
Martín del Campo



AGUASCALIENTES

TOTAL DE CASOS: 13

PRI	PAN
DIC.2012-2013	2014-2016
0	13
	

CALVILLO

TOTAL DE CASOS: 1

PAN	PAN
DIC.2012-2013	2014-2016
1	0
	

PABELLÓN DE ARTEAGA

TOTAL DE CASOS: 1

PRI	PANAL
DIC.2012-2013	2014-2016
0	1
	

TEPEZALÁ

TOTAL DE CASOS: 1

PANAL	PRI
PRI	PANAL
DIC.2012-2013	2014-2016
0	1
