


INFORME MENSUAL DE SECUESTRO

ASOCIACIÓN ALTO AL SECUESTRO


DECIEMBRE 2012- MARZO 2017

MAYOR NÚMERO DE DETENIDOS

MÉXICO- 30
VERACRUZ- 14
B.C.N.- 12

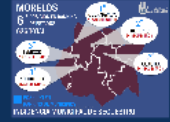


186 VÍCTIMAS EN TOTAL
6 VÍCTIMAS CADA DÍA
MARZO 2017



¿CÓMO SE COMPORTÓ EL SECUESTRO EN LOS ESTADOS?


EN 15 AUMENTANDO
EN 8 DISMINUYENDO
EN 3 SE MANTUVO IGUAL



TOTAL: 163 SECUESTROS


DETERMINADO: 97 VÍCTIMAS
NO DETERMINADO: 11 VÍCTIMAS

APRENDIDOS: 46 POR FAMILIA
RECOPAL: 9



5,074 TOTAL VÍCTIMAS = 188 AL MES
4,148 TOTAL DETENIDOS = 154 AL MES
NO SE DENUNCIA NI A UN SECUESTRO NI POR VÍCTIMA

ENERO 2015- MARZO 2017



INFORME MENSUAL DE SECUESTRO

MARZO 2017

INFORME MENSUAL DE SECUESTRO



DICIEMBRE 2012 - MARZO 2017

INFORME DE SECUESTROS



MARZO 2017

ESTADOS CON MAYOR INCIDENCIA

1. MÉXICO (32)
2. VERACRUZ (26)
3. TAMAULIPAS (19)



TASA POR 100,000 HABITANTES


1. TAMAULIPAS
2. TABASCO
3. GUERRERO

FEBRERO 2017

141 secuestros
182 víctimas
172 detenidos

MARZO 2017

163 secuestros
186 víctimas
125 detenidos



9,281 SECUESTROS DIC 2012 - MARZO 2017

=
178 mensuales
42 semanales
6 diarios

ESTADOS CON MAYOR INCIDENCIA EN LA PRESENTE ADMINISTRACIÓN

- | | |
|-------------------|------------------|
| 1. EDO. DE MÉXICO | 5. CD. DE MÉXICO |
| 2. TAMAULIPAS | 6. MORELOS |
| 3. VERACRUZ | 7. TABASCO |
| 4. GUERRERO | 8. MICHOACÁN |

RESPECTO A FEBRERO 2017 DISMINUYERON
DETENIDOS: 27%

INCREMENTARON
SECUESTROS: 15.6% VÍCTIMAS: 2.1%

RESPECTO A FEBRERO 2016
(124 SECUESTROS)
HAY UN INCREMENTO DE 23.9%

CERO SECUESTROS EN 6 ESTADOS

SE MANTIENEN CERO RESPECTO AL MES
PASADO: AGUASCALIENTES, CAMPECHE,
NAYARIT, SINALOA Y YUCATÁN



Prezi



125 DETENIDOS
- 27.3%

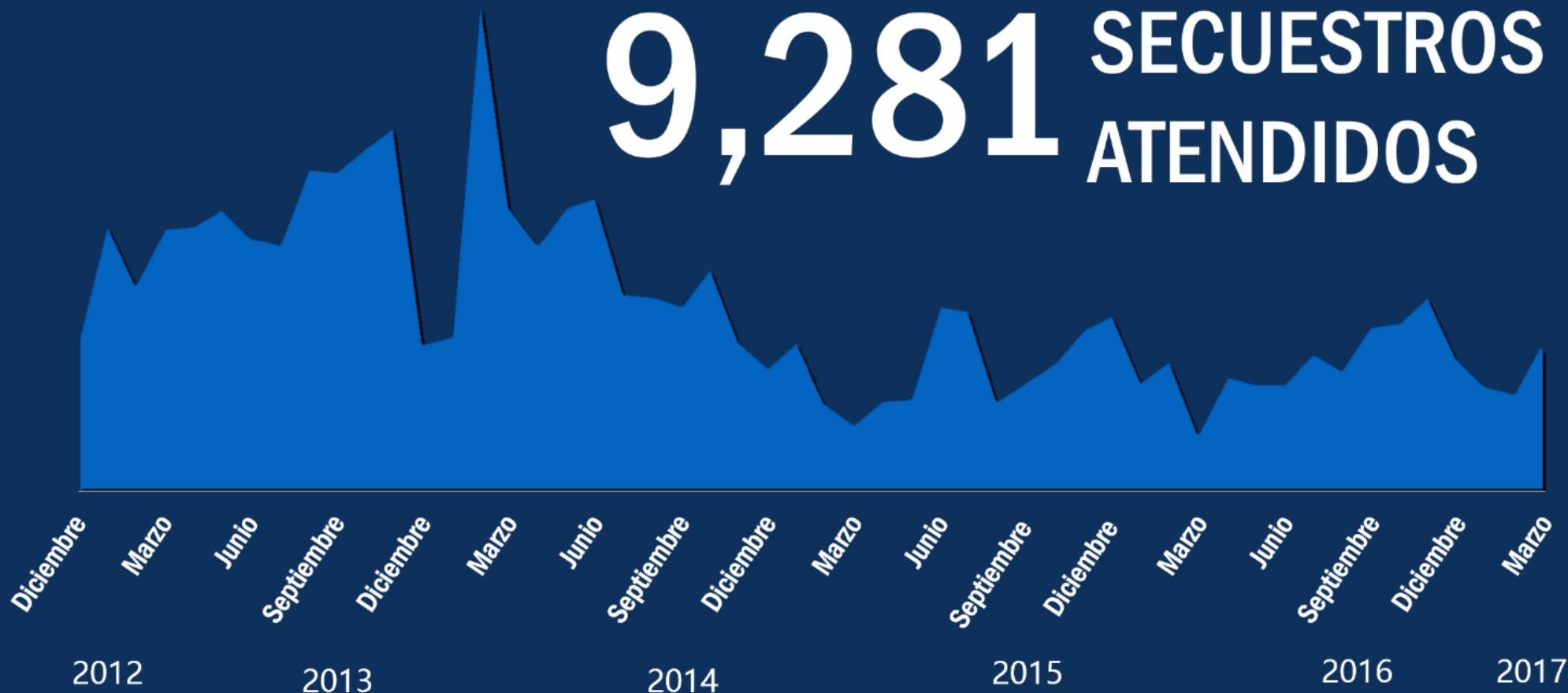
163 SECUESTROS
+ 15.6%

186 VÍCTIMAS
+ 2.1%

MARZO 2017

EN COMPARACIÓN CON FEBRERO 2017:
INCREMENTARON SECUESTROS Y VÍCTIMAS
DISMINUYERON DETENIDOS

9,281 SECUESTROS ATENDIDOS



DICIEMBRE 2012 - MARZO 2017
REPORTE NACIONAL

REPORTE NACIONAL

9,281 SECUESTROS ATENDIDOS

DICIEMBRE 2012 – MARZO 2017



178

AL MES

42

A LA SEMANA

6

AL DÍA

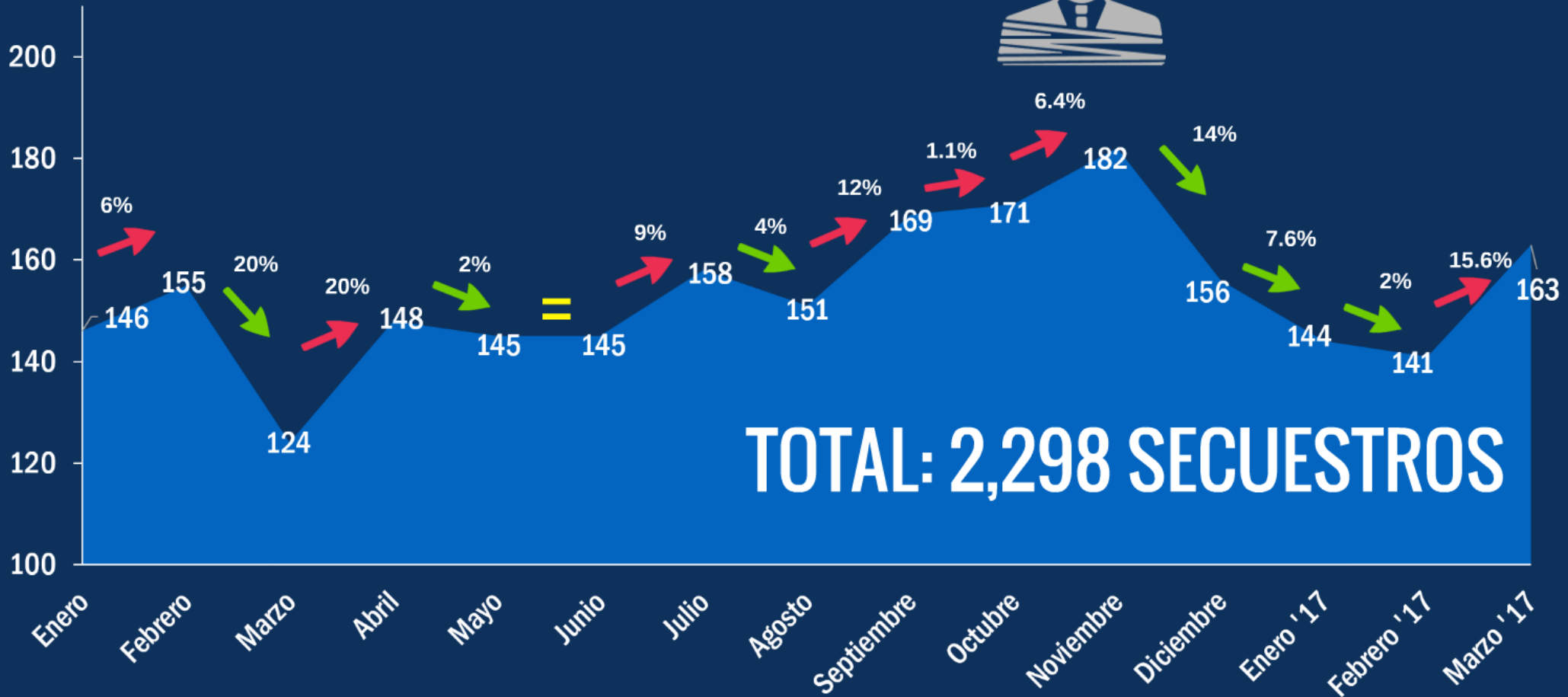
TOTAL

9,281

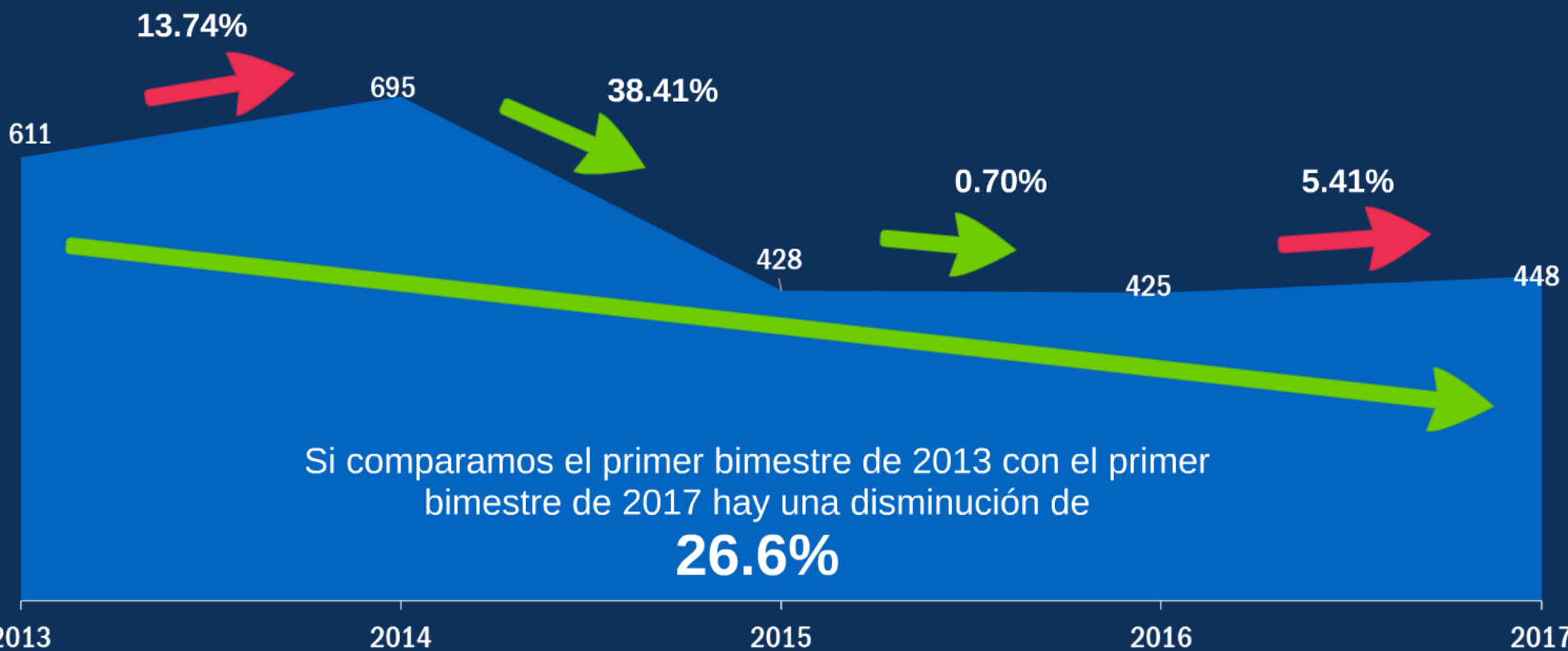
SECUESTROS

DIC 12 - MAR 17

ENERO 2016 - MARZO 2017



COMPARATIVO TRIMESTRAL (ENERO - MARZO) 2013-2017





¿CÓMO SE INTEGRAN LOS 141 SECUESTROS QUE REPORTAMOS EN MARZO 2017?



0 SECUESTROS EN

Aguascalientes, Campeche, Nayarit, Sinaloa, Sonora y Yucatán

AUTORIDADES FEDERALES

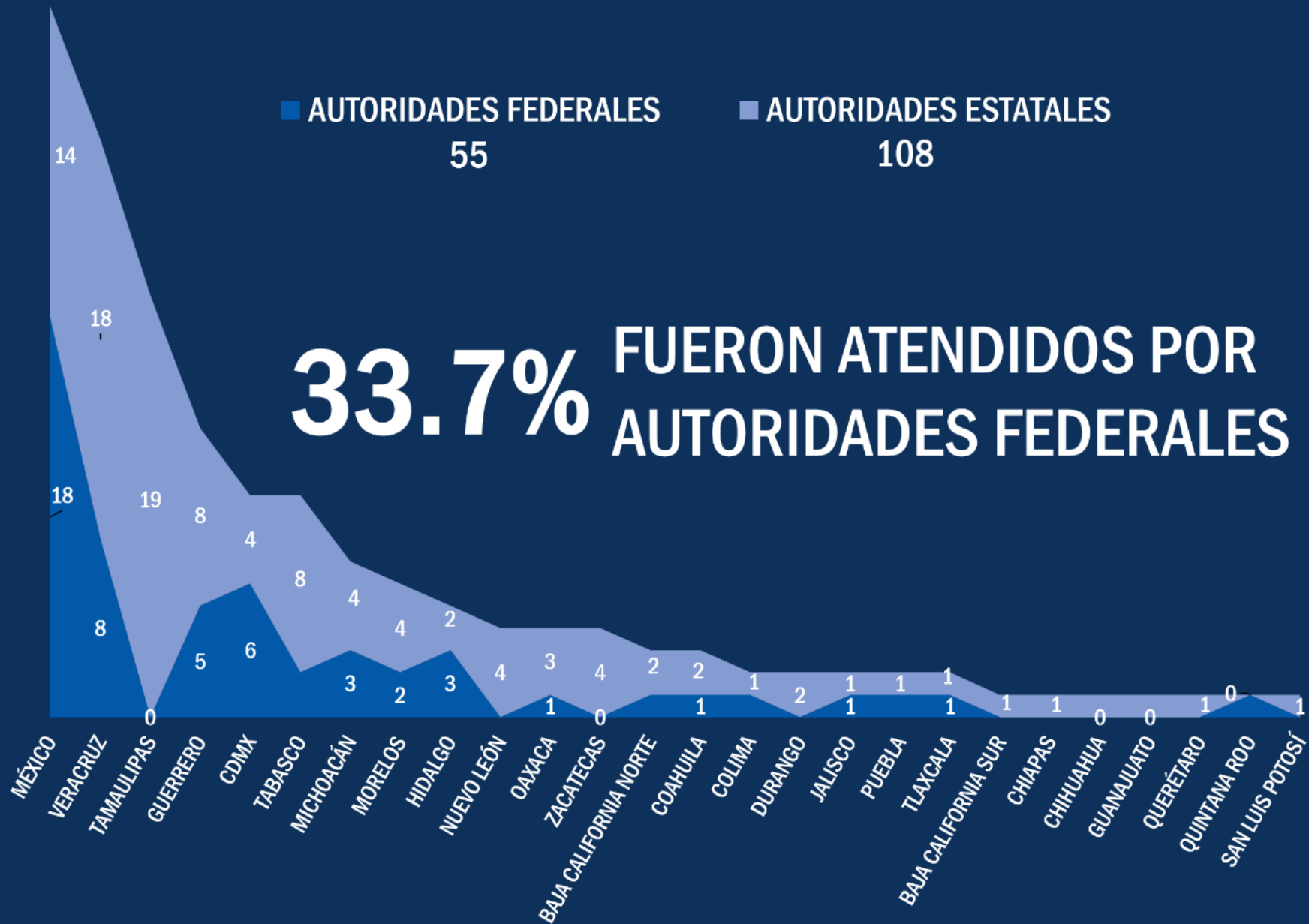
55

AUTORIDADES ESTATALES

108

33.7%

FUERON ATENDIDOS POR
AUTORIDADES FEDERALES



(1 - 31 MARZO 2017) TOTAL: 163 SECUESTROS

TOTAL: 163 SECUESTROS

**AUTORIDADES
ESTATALES**

**FISCALÍAS Y
PROCURADURÍAS
ESTATALES**



97

**MEDIOS DE
COMUNICACIÓN**



11

**AUTORIDADES
FEDERALES**

PGR



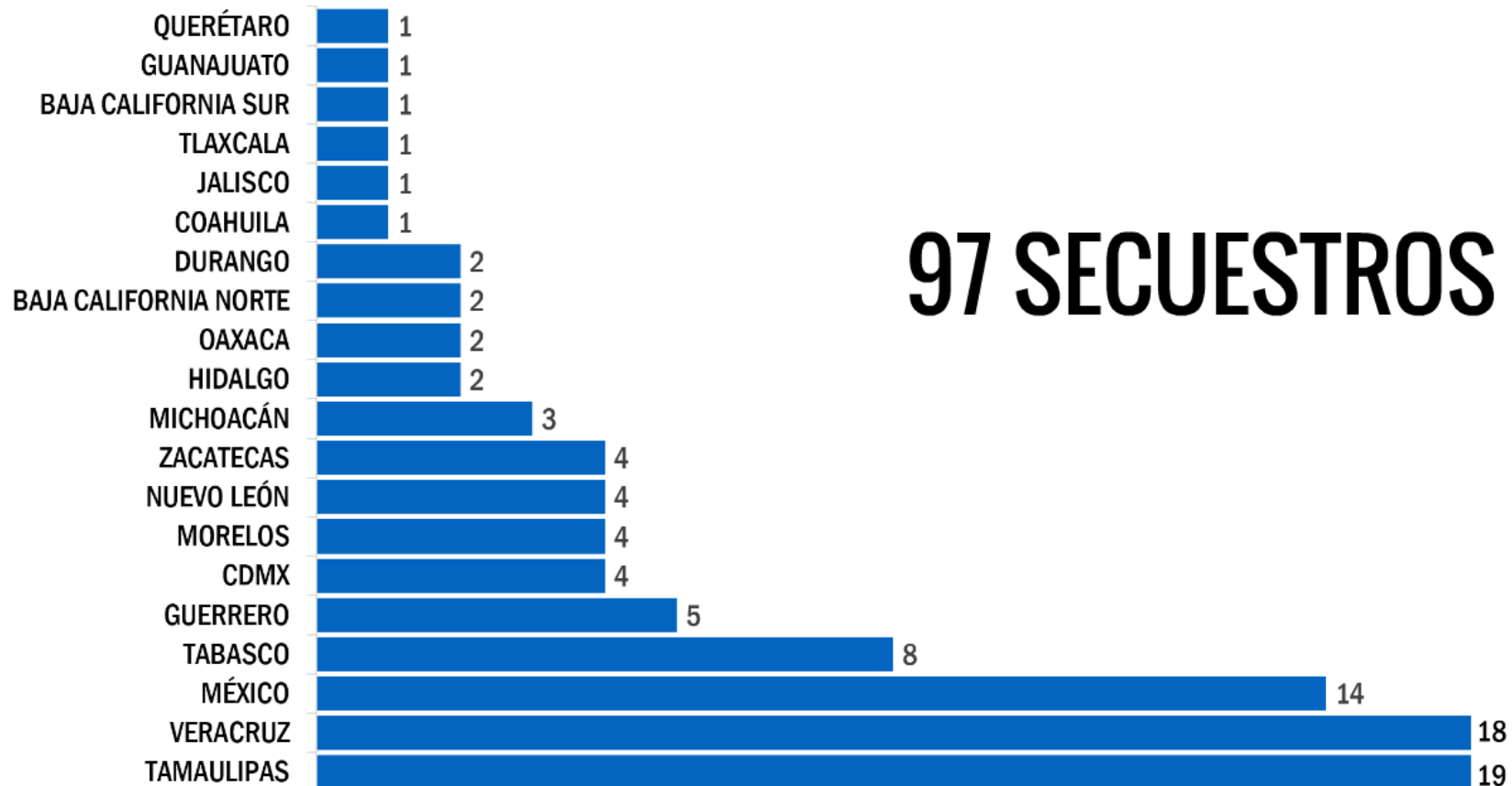
46

**POLICÍA
FEDERAL**



9

INTEGRADOS A AVERIGUACIÓN PREVIA O CARPETA DE INVESTIGACIÓN POR AUTORIDADES ESTATALES



DESGLOSE AUTORIDADES ESTATALES

LAS 12 ENTIDADES RESTANTES REPORTARON 0 SECUESTROS

TOTAL: 163 SECUESTROS

**AUTORIDADES
ESTATALES**

**FISCALÍAS Y
PROCURADURÍAS
ESTATALES**



97

**MEDIOS DE
COMUNICACIÓN**



11

**AUTORIDADES
FEDERALES**

PGR



46

**POLICÍA
FEDERAL**

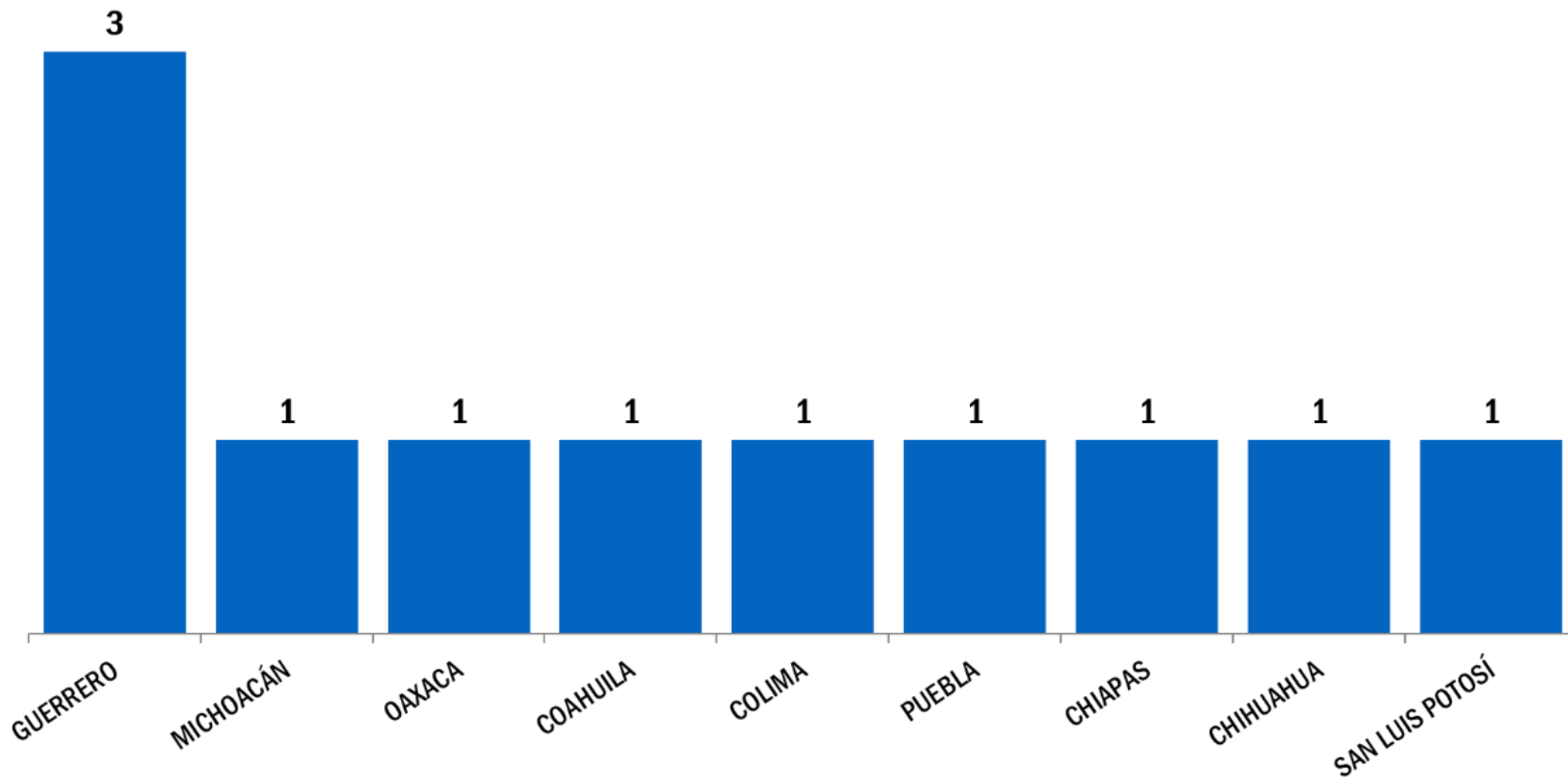


9



ASOCIACIÓN
ALTO AL SECUESTRO

11 SECUESTROS LOCALIZADOS EN MEDIOS E **INDEBIDAMENTE** NO INTEGRADOS EN CARPETA DE INVESTIGACIÓN POR LOS SIG. ESTADOS:



DESGLOSE AUTORIDADES ESTATALES



TOTAL: 163 SECUESTROS

**AUTORIDADES
ESTATALES**

**FISCALÍAS Y
PROCURADURÍAS
ESTATALES**



97

**MEDIOS DE
COMUNICACIÓN**



11

**AUTORIDADES
FEDERALES**

PGR

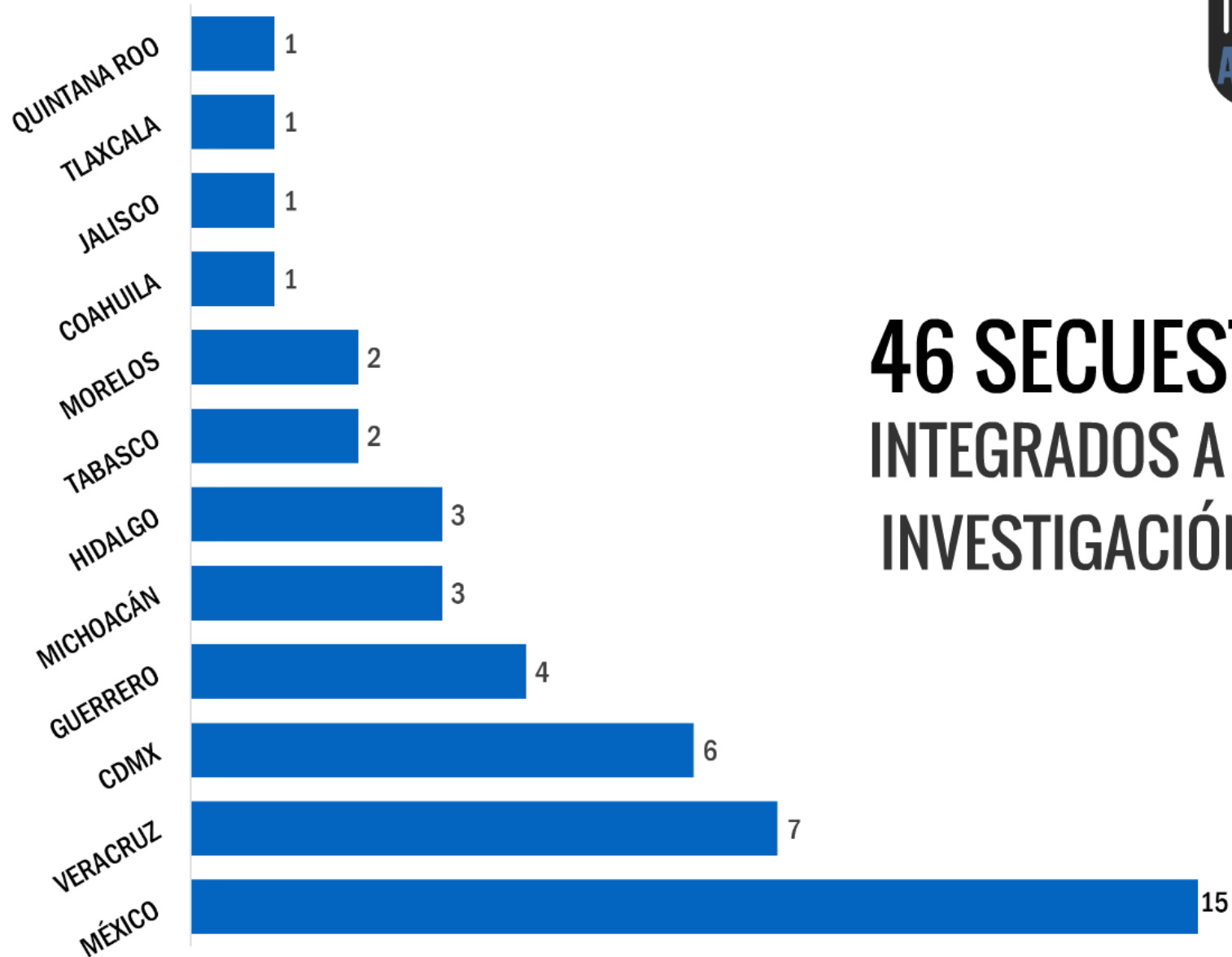


46

**POLICÍA
FEDERAL**



9




46 SECUESTROS
INTEGRADOS A CARPETA DE
INVESTIGACIÓN POR P.G.R.

DESGLOSE AUTORIDADES FEDERALES

TOTAL: 163 SECUESTROS

**AUTORIDADES
ESTATALES**

**FISCALÍAS Y
PROCURADURÍAS
ESTATALES**



97

**MEDIOS DE
COMUNICACIÓN**



11

**AUTORIDADES
FEDERALES**

PGR




46

**POLICÍA
FEDERAL**



9

9 SECUESTROS ATENDIDOS POR POLICÍA FEDERAL E **INDEBIDAMENTE** NO INTEGRADOS EN CARPETA DE INVESTIGACIÓN POR LOS SIG. ESTADOS:



CERO SECUESTROS

AGUASCALIENTES

CAMPECHE

NAYARIT

SINALOA

SONORA

YUCATÁN



¿CÓMO SE COMPORTÓ EL SECUESTRO EN LOS ESTADOS?

EN 15 INCREMENTÓ

EN 8 DISMINUYÓ

EN 9 SE MANTUVO IGUAL



Comparativo Secuestro

Estados	Febrero	Marzo	Diferencia
Estado de México	27	32	5
Hidalgo	0	5	5
Tamaulipas	14	19	5
Guerrero	10	13	3
Michoacán	4	7	3
Morelos	3	6	3
CDMX	8	10	2
Coahuila	1	3	2
Jalisco	0	2	2
Tlaxcala	0	2	2
Baja California Sur	0	1	1
Colima	1	2	1
Guanajuato	0	1	1
Querétaro	0	1	1
Tabasco	9	10	1

Aguascalientes	0	0	0
Baja California Norte	3	3	0
Campeche	0	0	0
Chihuahua	1	1	0
Durango	2	2	0
Nayarit	0	0	0
Quintana Roo	1	1	0
Sinaloa	0	0	0
Yucatán	0	0	0

Chiapas	2	1	-1
Oaxaca	5	4	-1
Sonora	1	0	-1
Veracruz	27	26	-1
Nuevo León	6	4	-2
Zacatecas	6	4	-2
Puebla	5	2	-3
San Luis Potosí	5	1	-4

Febrero 2017 - Marzo 2017

Hubo un total de 163 secuestros en el mes de Marzo

¿Cómo se comportó el secuestro?



46.87%

Incrementó
en 15
Estados

25%

Disminuyó
en 8
Estados

28.12%

Se mantuvo
igual en 9
Estados

Comparativo Secuestro



Febrero - Marzo 2017



CONTABILIZADOS POR ALTO AL SECUESTRO

MARZO 2017

TOTAL: 163 SECUESTROS
186 VÍCTIMAS

AUTORIDADES FEDERALES
55 SECUESTROS

AUTORIDADES ESTATALES
108 SECUESTROS

PGR
46 SECUESTROS
49 VÍCTIMAS

POLICÍA FEDERAL
9 SECUESTROS
9 VÍCTIMAS

PROCURADURÍAS / FISCALÍAS
97 SECUESTROS
113 VÍCTIMAS

MEDIOS DE COMUNICACIÓN
11 SECUESTROS
15 VÍCTIMAS

NO CONTABILIZADOS
POR CIFRAS OFICIALES

NO CONTABILIZADOS
POR CIFRAS OFICIALES

CONTABILIZADOS POR SESNP MARZO 2017

143 SECUESTROS

AUTORIDADES FEDERALES

46 SECUESTROS

AUTORIDADES ESTATALES

97 SECUESTROS

PGR

**46 SECUESTROS
49 VÍCTIMAS**

**POLICÍA FEDERAL
9 SECUESTROS
9 VÍCTIMAS**

NO CONTABILIZADOS

PROCURADURÍAS / FISCALÍAS

**97 SECUESTROS
113 VÍCTIMAS**

**MEDIOS DE COMUNICACIÓN
11 SECUESTROS
15 VÍCTIMAS**

NO CONTABILIZADOS

LAS AUTORIDADES DEJAN DE CONTABILIZAR

DE LOS
163 SECUESTROS
EN MARZO 2017

AUTORIDADES SÓLO
CONTABILIZAN **143**

DEJAN FUERA DE LA ESTADÍSTICA A:



12% DE SECUESTROS
24 VÍCTIMAS

TOMADOS DE POLICÍA FEDERAL Y
MEDIOS DE COMUNICACIÓN



VÍCTIMAS MARZO 2017



ASOCIACIÓN
ALTO AL SECUESTRO

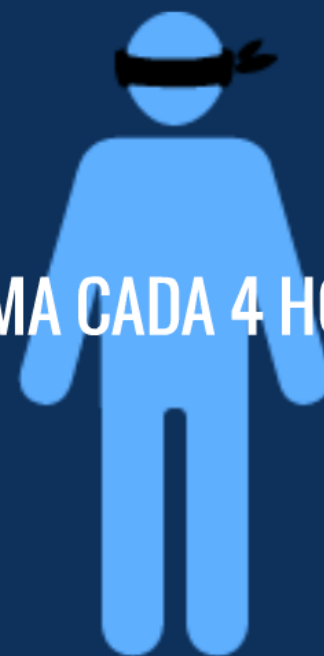


186 VÍCTIMAS EN TOTAL



6 VÍCTIMAS CADA DÍA

1 VÍCTIMA CADA 4 HORAS



MARZO 2017



Prezi

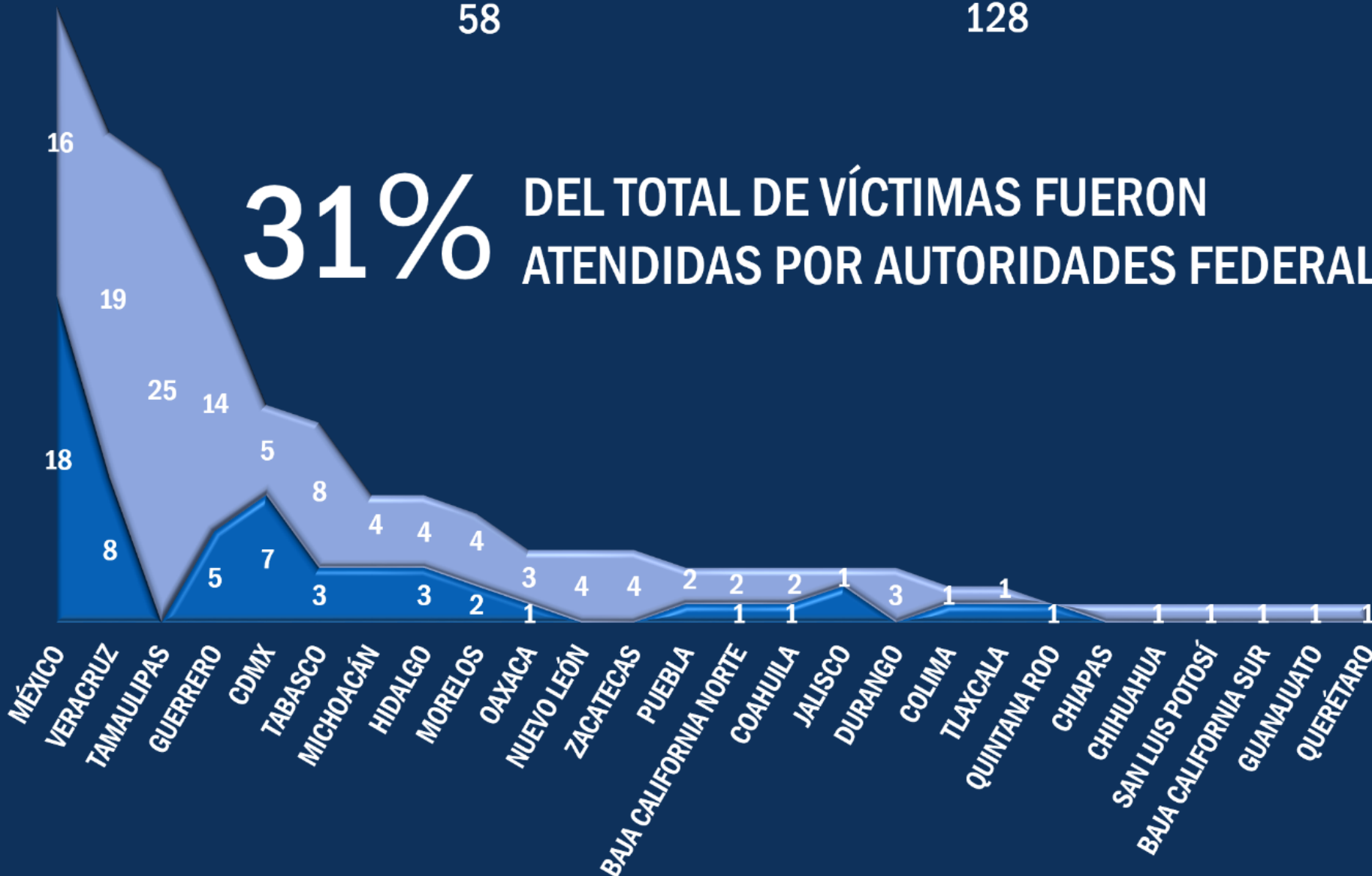


ASOCIACIÓN
ALTO AL SECUESTRO

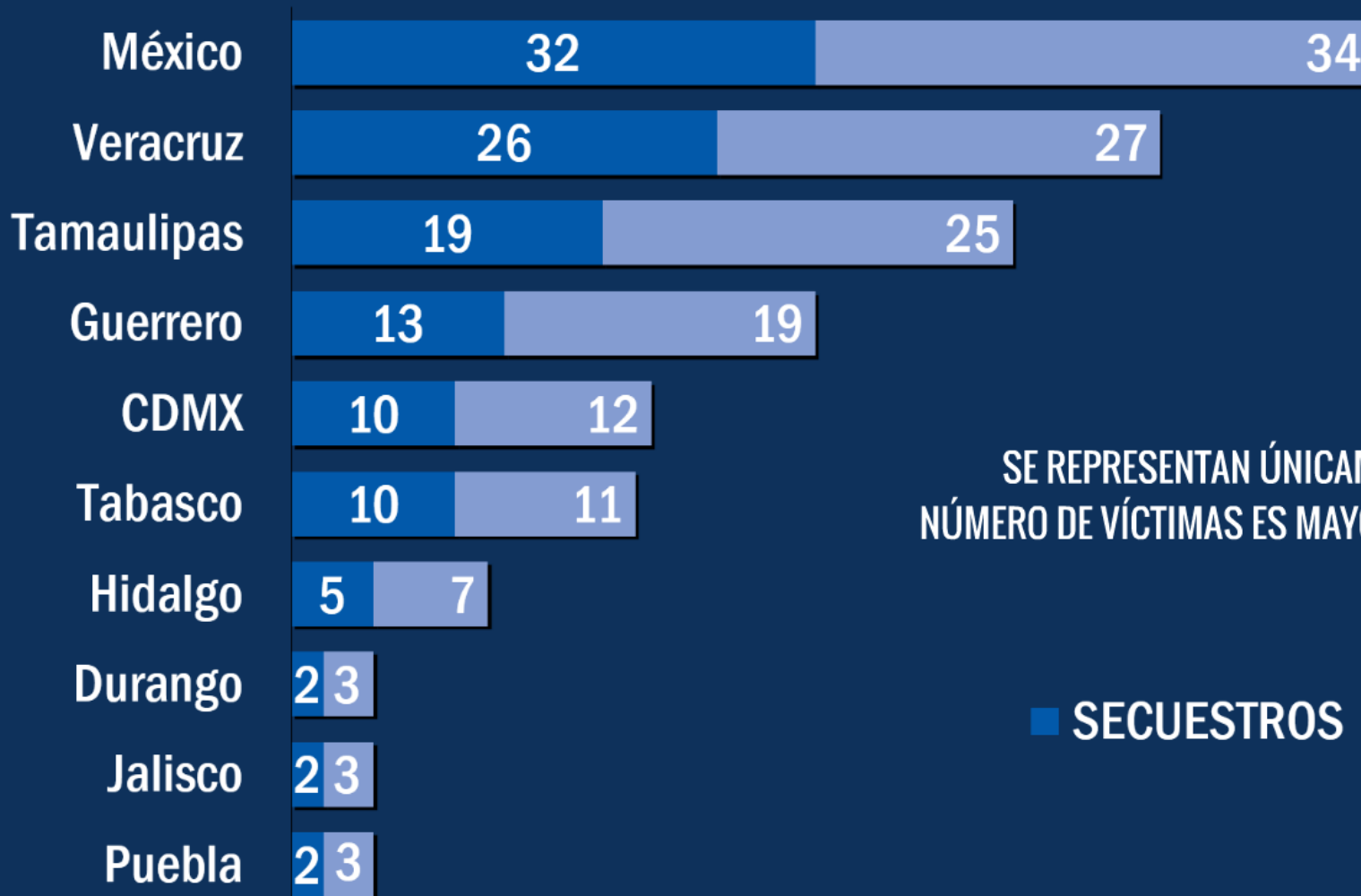
AUTORIDADES FEDERALES
58

AUTORIDADES ESTATALES
128

31% DEL TOTAL DE VÍCTIMAS FUERON
ATENDIDAS POR AUTORIDADES FEDERALES



 **MARZO 2017 TOTAL: 186 VÍCTIMAS**



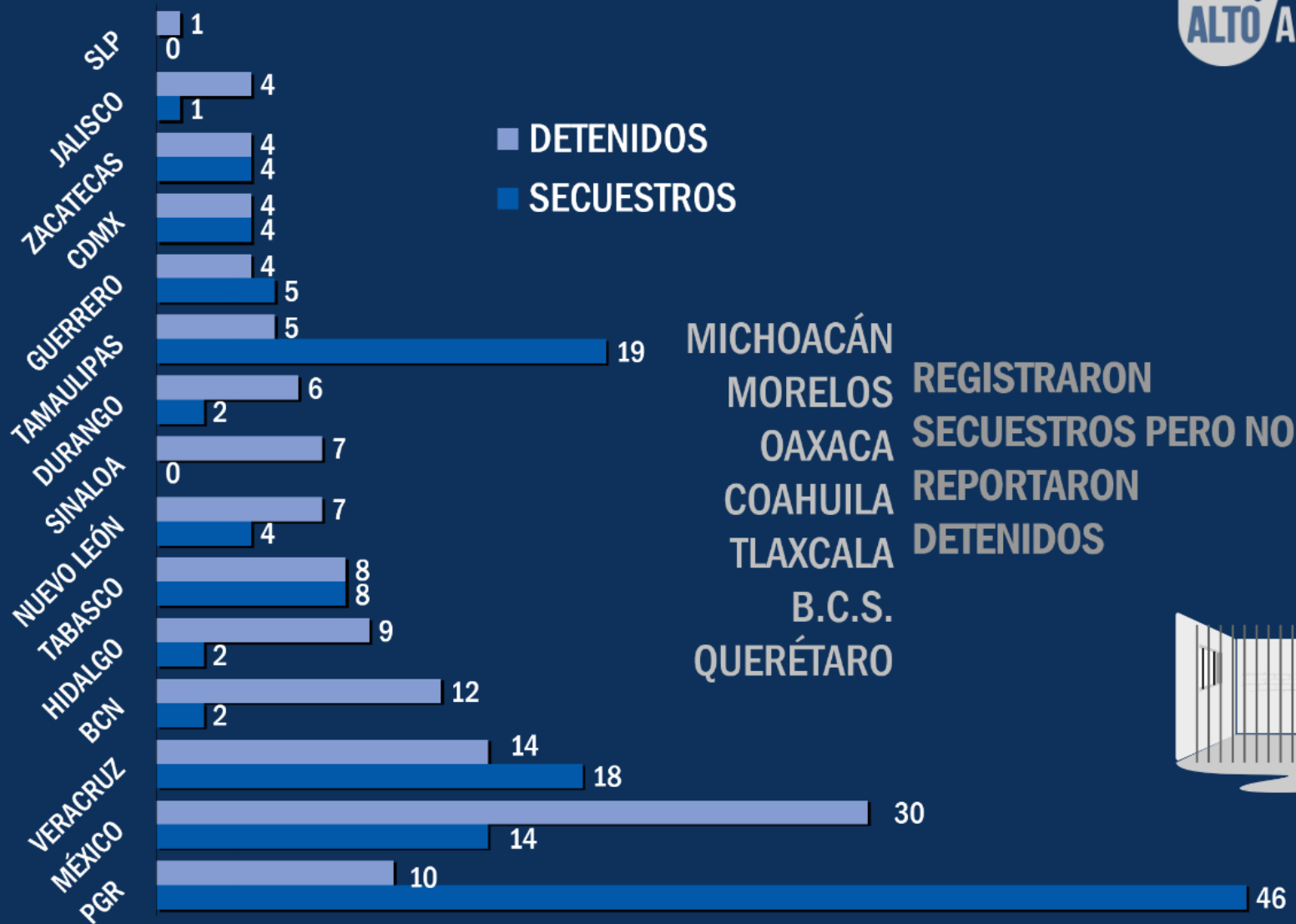
SE REPRESENTAN ÚNICAMENTE LAS ENTIDADES DONDE EL NÚMERO DE VÍCTIMAS ES MAYOR QUE EL NÚMERO DE EVENTOS

■ SECUESTROS ■ VÍCTIMAS

SECUESTROS Y VÍCTIMAS

DETENIDOS MARZO 2017





NOTA: SE REPRESENTAN ÚNICAMENTE LOS SECUESTROS RECONOCIDOS POR LAS ENTIDADES FEDERATIVAS Y QUE FUERON INTEGRADOS EN CARPETA DE INVESTIGACIÓN

MAYOR NÚMERO DE DETENIDOS

MÉXICO: 30

VERACRUZ: 14

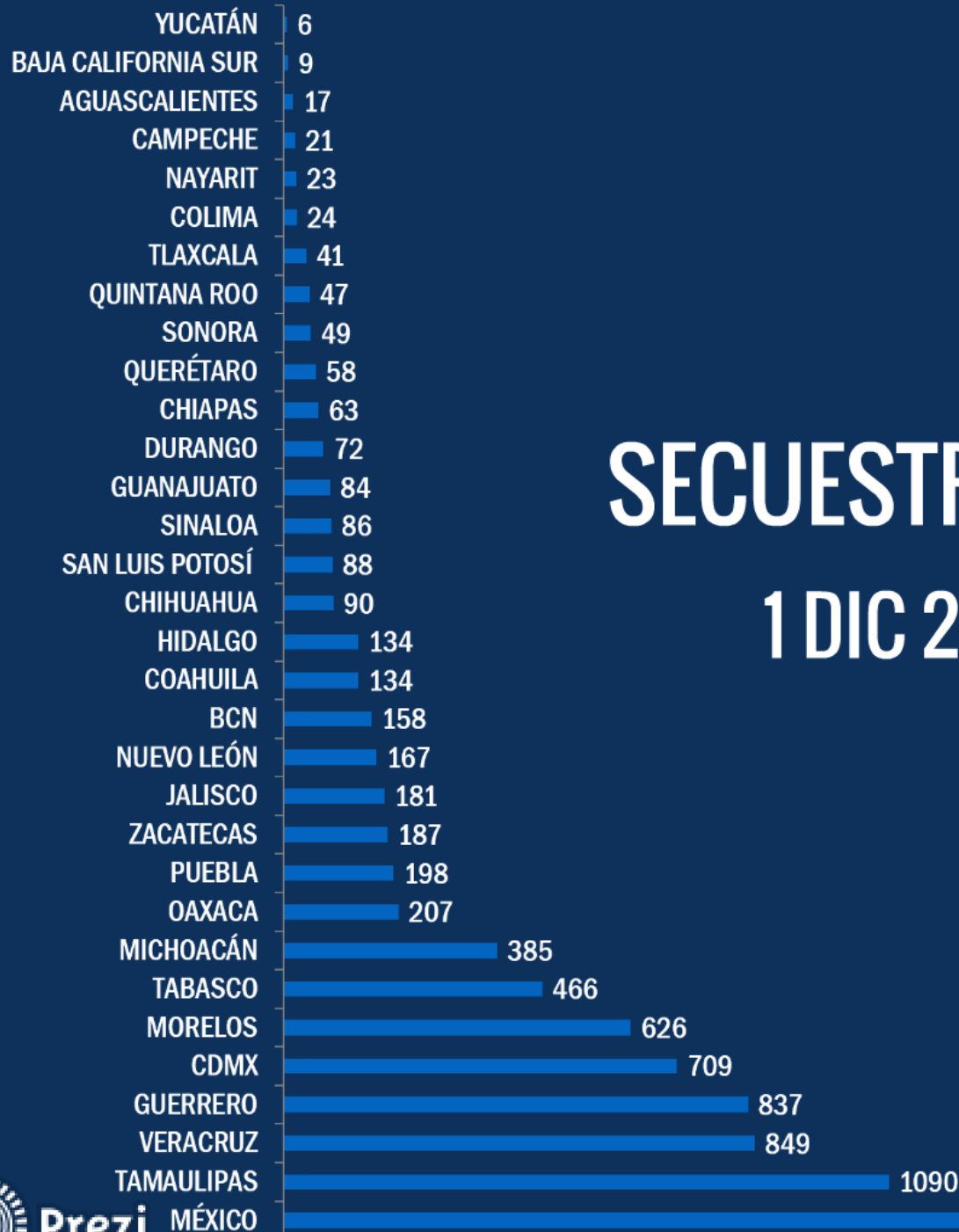
B.C.N.: 12

5,074 TOTAL VÍCTIMAS → **188** AL MES

4,148 TOTAL DETENIDOS → **154** AL MES

NO SE DETIENE NI A UN SECUESTRAADOR POR VÍCTIMA

ENERO 2015- MARZO 2017



9,281

SECUESTROS DENUNCIADOS

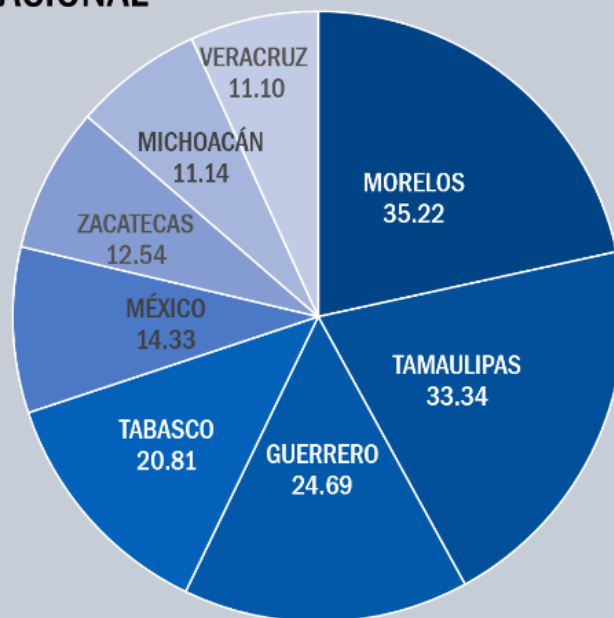
1 DIC 2012 A 31 MAR 2017

Estados con mayor incidencia de secuestro



Diciembre 2012 - Marzo 2017

8.26 VÍCTIMAS POR CADA 100,000 HABITANTES
PROMEDIO NACIONAL



SE REPRESENTAN ÚNICAMENTE LAS NUEVE ENTIDADES
FEDERATIVAS UBICADAS POR ENCIMA DEL PROMEDIO NACIONAL

**TASA POR CADA CIEN MIL HABITANTES
ACUMULADA (DICIEMBRE 2012 - MARZO 2017)**



13 SECUESTROS PROMEDIO NACIONAL

SE REPRESENTAN ÚNICAMENTE LAS DOCE ENTIDADES FEDERATIVAS
QUE SE UBICAN POR ENCIMA DEL PROMEDIO NACIONAL

TASA POR CADA CIEN MIL HABITANTES
1 - 31 MARZO 2016



ESTADOS CON MAYOR INCIDENCIA



ASOCIACION
ALTO AL SECUESTRO

ESTADO DE MÉXICO

1^o POSICIÓN EN RANKING
DE ESTADOS

2,175 TOTAL



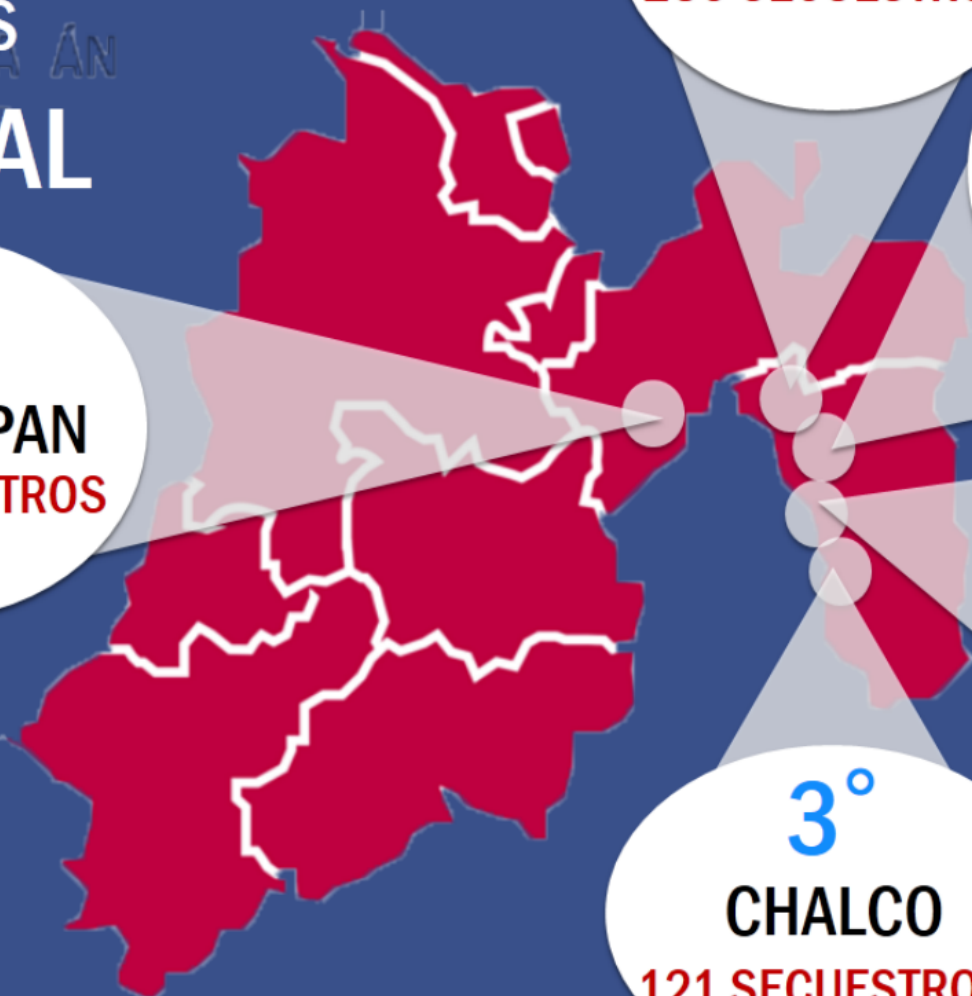
5^o
NAUCALPAN
102 SECUESTROS

1^o
ECATEPEC
285 SECUESTROS

4^o
CHIMALHUACÁN
119 SECUESTROS

2^o
NEZAHUACÓYOTL
185 SECUESTROS

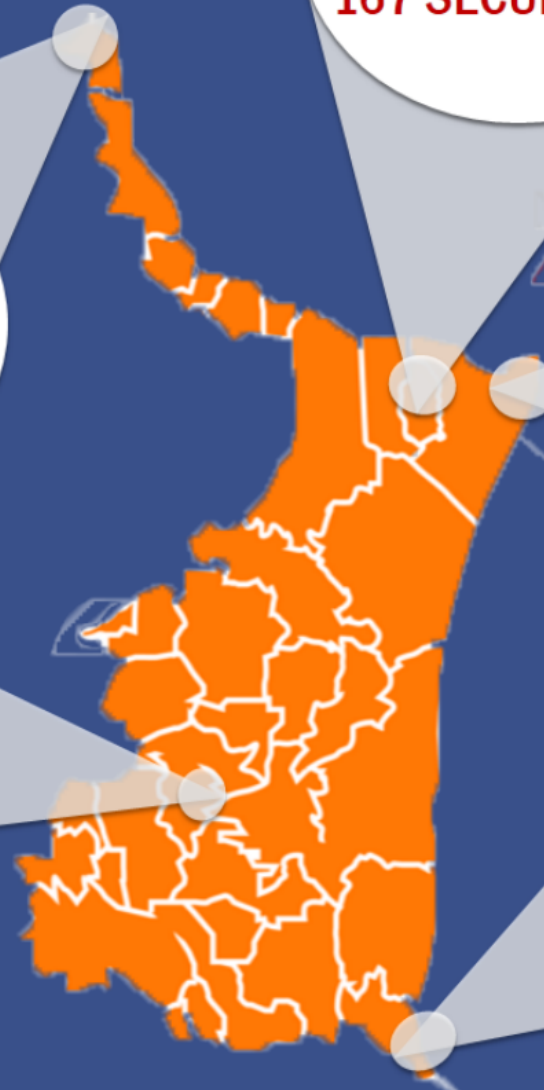
3^o
CHALCO
121 SECUESTROS



POSICIÓN EN RANKING DE MUNICIPIOS

TAMAULIPAS

2° POSICIÓN EN RANKING
DE ESTADOS
1,090 TOTAL



SIN DATOS
153
SECUESTROS

5°
NUEVO LAREDO
76 SECUESTROS

2°
REYNOSA
167 SECUESTROS

4°
MATAMOROS
94 SECUESTROS

1°
CD. VICTORIA
185 SECUESTROS

3°
TAMPICO
138 SECUESTROS

POSICIÓN EN
RANKING DE MUNICIPIOS

INCIDENCIA MUNICIPAL DE SECUESTRO



VERACRUZ

3^o POSICIÓN EN RANKING
DE ESTADOS
849 TOTAL



3^o
XALAPA
48 SECUESTROS

5^o
BOCA DEL RÍO
35 SECUESTROS

1^o
COATZACOALCOS
53 SECUESTROS

4^o
MINATITLÁN
42 SECUESTROS

SIN DATOS
51
SECUESTROS

2^o
POZA RICA
50 SECUESTROS

POSICIÓN EN
RANKING DE MUNICIPIOS

INCIDENCIA MUNICIPAL DE SECUESTRO



GUERRERO

4^o POSICIÓN EN RANKING DE ESTADOS

837 TOTAL



SIN DATOS
38
SECUESTROS

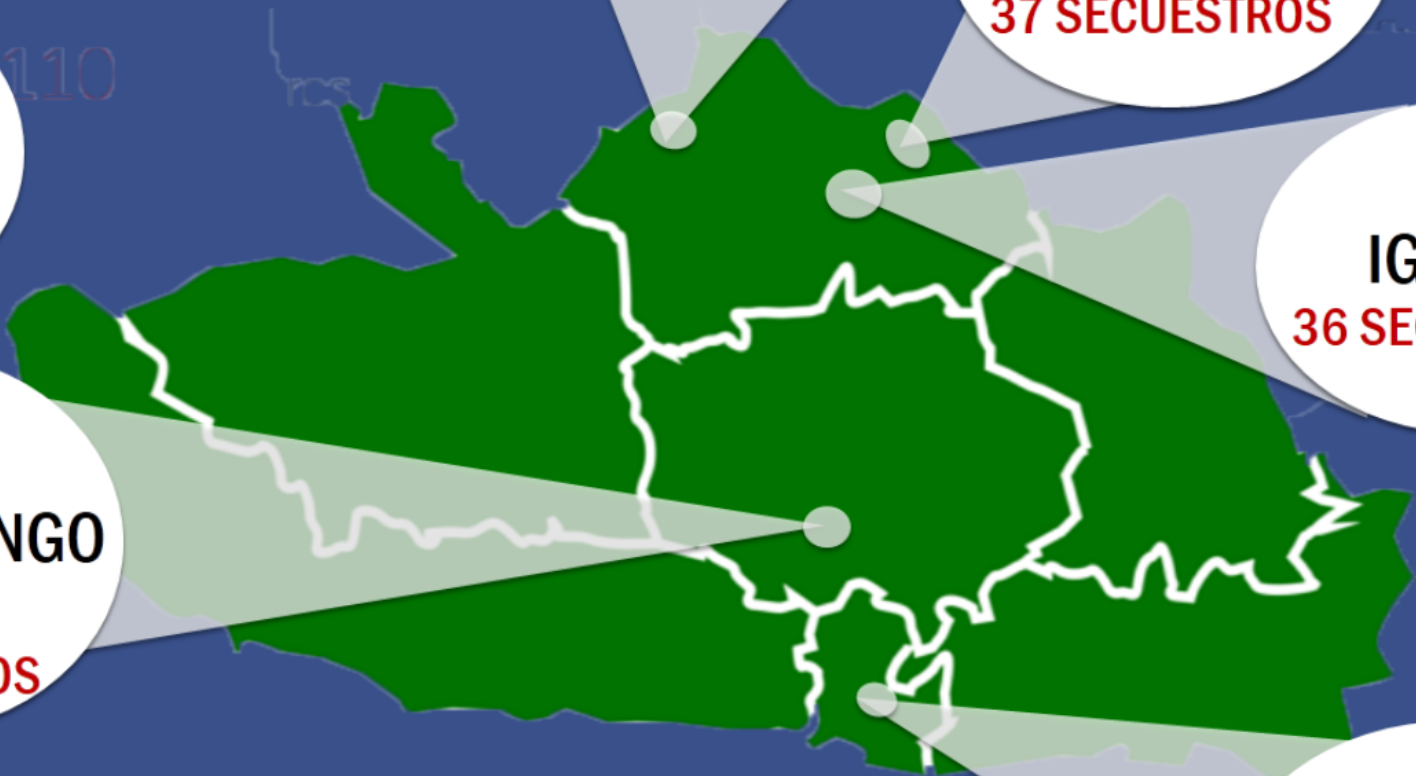
2^o
CHILPANCINGO
145
SECUESTROS

5^o
TEOLOAPAN
33 SECUESTROS

3^o
TAXCO
37 SECUESTROS

4^o
IGUALA
36 SECUESTROS

1^o
ACAPULCO
210 SECUESTROS



POSICIÓN EN RANKING DE MUNICIPIOS

INCIDENCIA MUNICIPAL DE SECUESTRO



CIUDAD DE MÉXICO

5^º POSICIÓN EN RANKING
DE ESTADOS

709 TOTAL



5^º
ÁLVARO OBREGÓN
49 SECUESTROS

4^º
TLALPAN
58 SECUESTROS

POSICIÓN EN
RANKING DE MUNICIPIOS



2^º
GUSTAVO A. MADERO
78 SECUESTROS

3^º
CUAUHTÉMOC
63 SECUESTROS

1^º
IZTAPALAPA
163 SECUESTROS

MORELOS

6° POSICIÓN EN RANKING
DE ESTADOS

626 TOTAL



1°
CUERNAVACA
155 SECUESTROS

2°
JIUTEPEC
54 SECUESTROS

3°
TEMIXCO
44 SECUESTROS

2°
CUAUTLA
54 SECUESTROS

3°
XOCHITEPEC
45 SECUESTROS

■ POSICIÓN EN
RANKING DE MUNICIPIOS

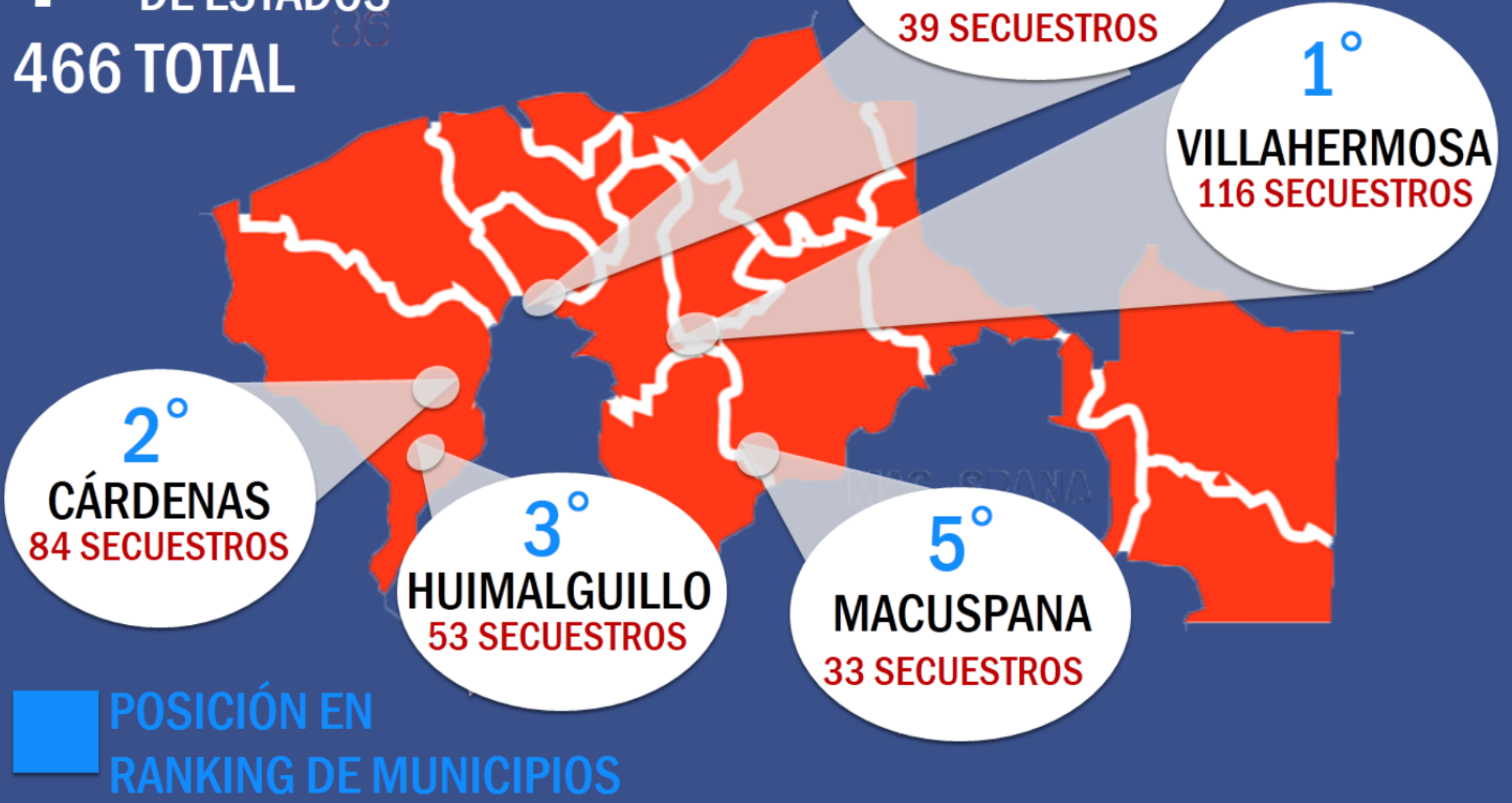
INCIDENCIA MUNICIPAL DE SECUESTRO



TABASCO

7° POSICIÓN EN RANKING
DE ESTADOS

466 TOTAL



■ POSICIÓN EN RANKING DE MUNICIPIOS

INCIDENCIA MUNICIPAL DE SECUESTRO



MICHOACÁN

8^o POSICIÓN EN RANKING
DE ESTADOS

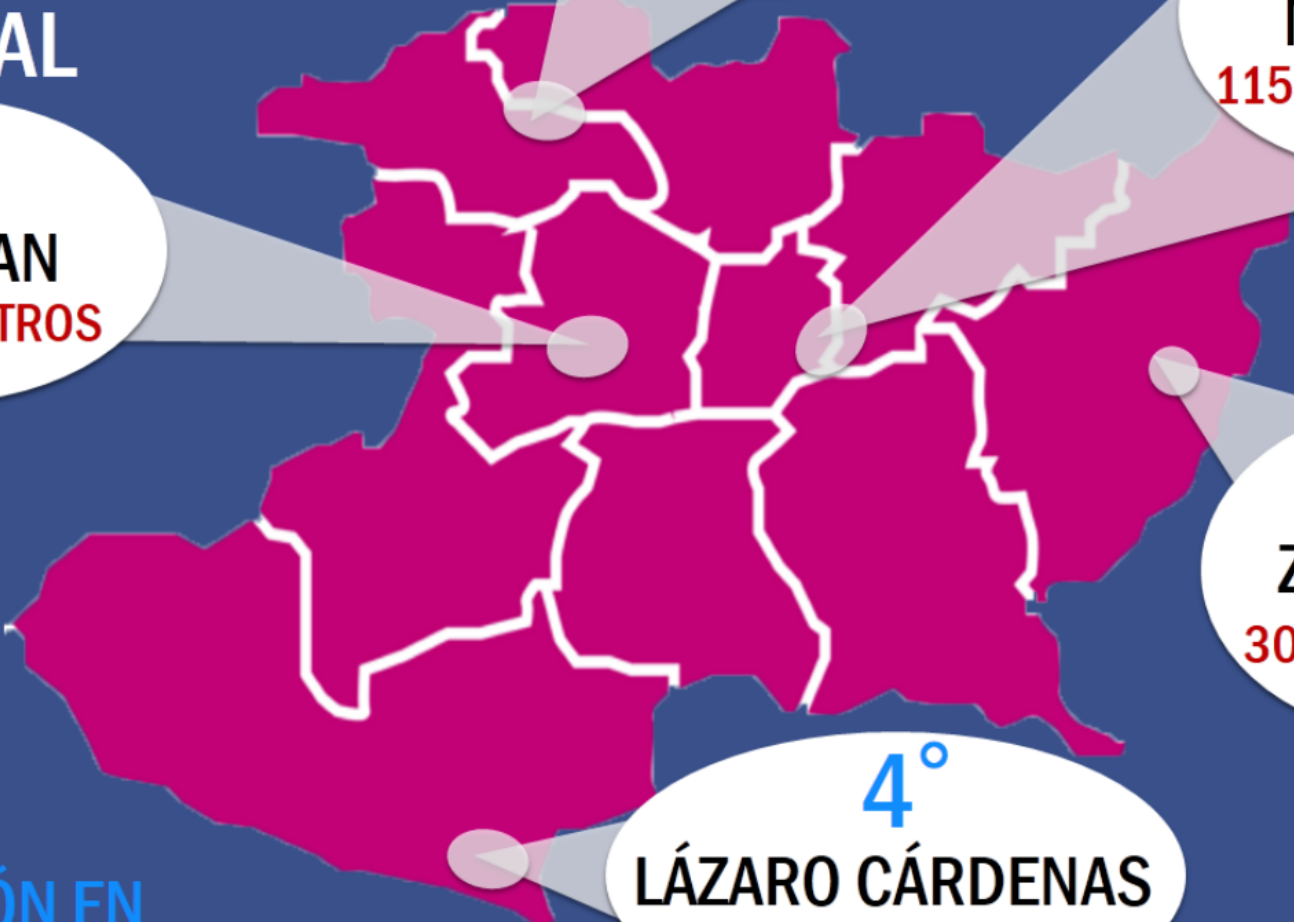
385 TOTAL



2^o
URUAPAN
49 SECUESTROS

5^o
ZAMORA
16 SECUESTROS

1^o
MORELIA
115 SECUESTROS



3^o
ZITÁCUARO
30 SECUESTROS

4^o
LÁZARO CÁRDENAS
18 SECUESTROS

POSICIÓN EN
RANKING DE MUNICIPIOS

INCIDENCIA MUNICIPAL DE SECUESTRO







1	ECATEPEC, EDOMEX	285
2	ACAPULCO, GUERRERO	210
3	CD. NEZAHUACOYOTL, EDOMEX	185
4	VICTORIA, TAMAULIPAS	185
5	IZTAPALAPA, CDMX	163



MUNICIPIOS CON MAYOR INCIDENCIA




INFORME MENSUAL DE SECUESTRO

ASOCIACIÓN ALTO AL SECUESTRO

DECEMBER 2012 - MARZO 2017

MAYOR NÚMERO DE DETENIDOS

MÉXICO- 30
VERACRUZ- 14
B.C.N.- 12

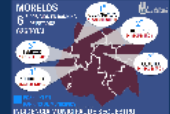


186 VÍCTIMAS EN TOTAL
6 VÍCTIMAS CADA DÍA

MARZO 2017

¿CÓMO SE COMPORTÓ EL SECUESTRO EN LOS ESTADOS?

EN 15 INCREMENTO
EN 8 DISMINUYÓ
EN 3 SE MANTUVO IGUAL



178 AL MES
42 AL SEMANA
6 AL DÍA

TOTAL 9,281 SECUESTROS
DIC 12 - MAR 17

TOTAL: 163 SECUESTROS

97 VÍCTIMAS
11 VÍCTIMAS EN EL MUNICIPIO DE OTEPEC

46 DETENIDOS
9 DETENIDOS EN EL MUNICIPIO DE OTEPEC




NO SE DENUNCIÓ A UN SECUESTRO POR VÍCTIMA

5,074 TOTAL VÍCTIMAS = 188 AL MES

4,148 TOTAL DETENIDOS = 154 AL MES

NO SE DENUNCIÓ A UN SECUESTRO POR VÍCTIMA

ENERO 2015- MARZO 2017



INFORME MENSUAL DE SECUESTRO

MARZO 2017