

REPORTE NACIONAL DE SECUESTRO



MAYO 2026



INFORME DE SECUESTROS

MAYO 2026

MAYO 2026

RESPECTO A ABRIL 2026

SECUESTROS 92 ▼ -16.4% SECUESTROS 110
VÍCTIMAS 147 ▼ -10.9% VÍCTIMAS 165

ESTADOS CON MAYOR INCIDENCIA

NÚMEROS ABSOLUTOS TASA POR CADA 100 MIL HAB.

- | | | |
|--------------------------|------------------------|---------------------|
| 1. SINALOA (14) | 1. SINALOA | 9. VERACRUZ |
| 2. ESTADO DE MÉXICO (12) | 2. MORELOS | 10. BAJA CALIFORNIA |
| 3. VERACRUZ (8) | 3. NAYARIT | |
| 4. CHIHUAHUA (7) | 4. CHIHUAHUA | |
| GUANAJUATO (7) | 5. QUINTANA ROO | |
| 5. MICHOACÁN (6) | 6. MICHOACÁN | |
| | 7. BAJA CALIFORNIA SUR | |
| | 8. GUANAJUATO | |



ACUMULADO PRESENTE ADMINISTRACIÓN

OCTUBRE 2024 - MAYO 2026

2,936 SECUESTROS
4,665 VÍCTIMAS

4.8 SECUESTROS
EN PROMEDIO
POR DÍA

ESTADOS CON MAYOR INCIDENCIA (ACUMULADA)

1. SINALOA (985)
2. CHIHUAHUA (229)
3. VERACRUZ (205)
4. SONORA (129)
5. ESTADO DE MÉXICO (131)

REPRESENTAN

57.2%

DEL TOTAL
NACIONAL

🏆 CERO SECUESTROS EN:

AGUASCALIENTES DURANGO YUCATÁN
CAMPECHE GUERRERO
COAHUILA SAN LUIS POTOSÍ
COLIMA TLAXCALA

VÍCTIMAS QUE NO SE CUENTAN EN CIFRAS OFICIALES

DE LAS 147 VÍCTIMAS EN MAYO 2026,
AUTORIDADES SÓLO REPORTAN 41:

72.1% FUERA DE LA ESTADÍSTICA OFICIAL



DE LOS 32 SECUESTROS QUE SÍ FUERON ATENDIDOS POR LAS AUTORIDADES

78.1% AUTORIDADES ESTATALES
21.9% AUTORIDADES FEDERALES

CIFRAS MAYO 2026

92

EVENTOS DE SECUESTRO



-16.4%

147

VÍCTIMAS



-10.9%

EN COMPARACIÓN CON ABRIL 2026:

- ▼ DISMINUYÓ NÚMERO DE EVENTOS DE SECUESTRO
- ▼ DISMINUYÓ NÚMERO DE VÍCTIMAS DE SECUESTRO

SECUESTROS MIGRANTES

EN EL MES DE MAYO 2026 SE REGISTRARON **2** SECUESTROS DE MIGRANTES CON **29** VÍCTIMAS

ESTADO	SECUESTROS	VÍCTIMAS
BAJA CALIFORNIA	1	26
CHIHUAHUA	1	3
TOTAL	2	29



SIN MIGRANTES

MAYO 2026

CON MIGRANTES

92

SECUESTROS

▼ -16.4%

147

VÍCTIMAS

▼ -11%

RESPECTO A ABRIL 2026:



SIN MIGRANTES

90

SECUESTROS

▼ -15.9%


118

VÍCTIMAS

▼ -18.6%

SECUESTROS MASIVOS

EN EL MES DE MAYO 2026 SE REGISTRARON **2** SECUESTROS MASIVOS CON **8** VÍCTIMAS



ESTADO	SECUESTROS	VÍCTIMAS
CHIHUAHUA	1	4
QUINTANA ROO	1	4
TOTAL	2	8

DESGLOSE VÍCTIMAS MAYO 2026

TOTAL: 147 VÍCTIMAS

- 106 VÍCTIMAS LOCALIZADAS EN MEDIOS**
- 41 REPORTADAS POR LAS FISCALÍAS ESTATALES Y FEDERAL**
- 28 VÍCTIMAS EN BAJA CALIFORNIA**



ESTADOS CON MAYOR NÚMERO DE SECUESTROS OCTUBRE 2024 – MAYO 2026



57.2%
DEL TOTAL DE SECUESTROS A
NIVEL NACIONAL

CERO SECUESTROS



AGUASCALIENTES

GUERRERO

CAMPECHE

SAN LUIS POTOSÍ

COAHUILA

TLAXCALA

COLIMA

YUCATÁN

DURANGO



DEL TOTAL DE SECUESTROS:



OCTUBRE 2024 – MAYO 2026

COMPARATIVO POR ADMINISTRACIÓN



**ENRIQUE PEÑA
NIETO**

**DICIEMBRE 2012 –
JULIO 2014
4,275
SECUESTROS**

-34.1%



**ANDRÉS MANUEL
LÓPEZ OBRADOR**

**DICIEMBRE 2018 –
JULIO 2020
2,815
SECUESTROS**

+4.3%



**CLAUDIA
SHEINBAUM
PARDO**

**OCTUBRE 2024 –
MAYO 2026
2,936
SECUESTROS**

COMPARATIVO OCTUBRE 2024 – MAYO 2026

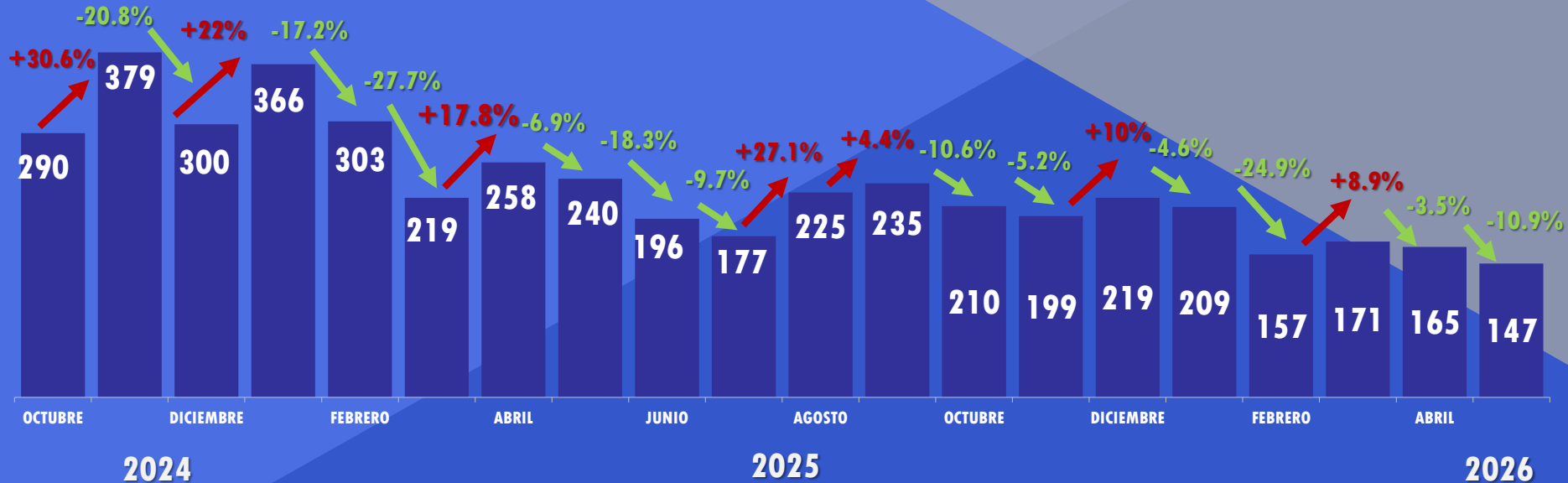
SECUESTROS



En mayo 2026 el número de casos de secuestro presentaron un incremento del 16.4% respecto a abril 2026.

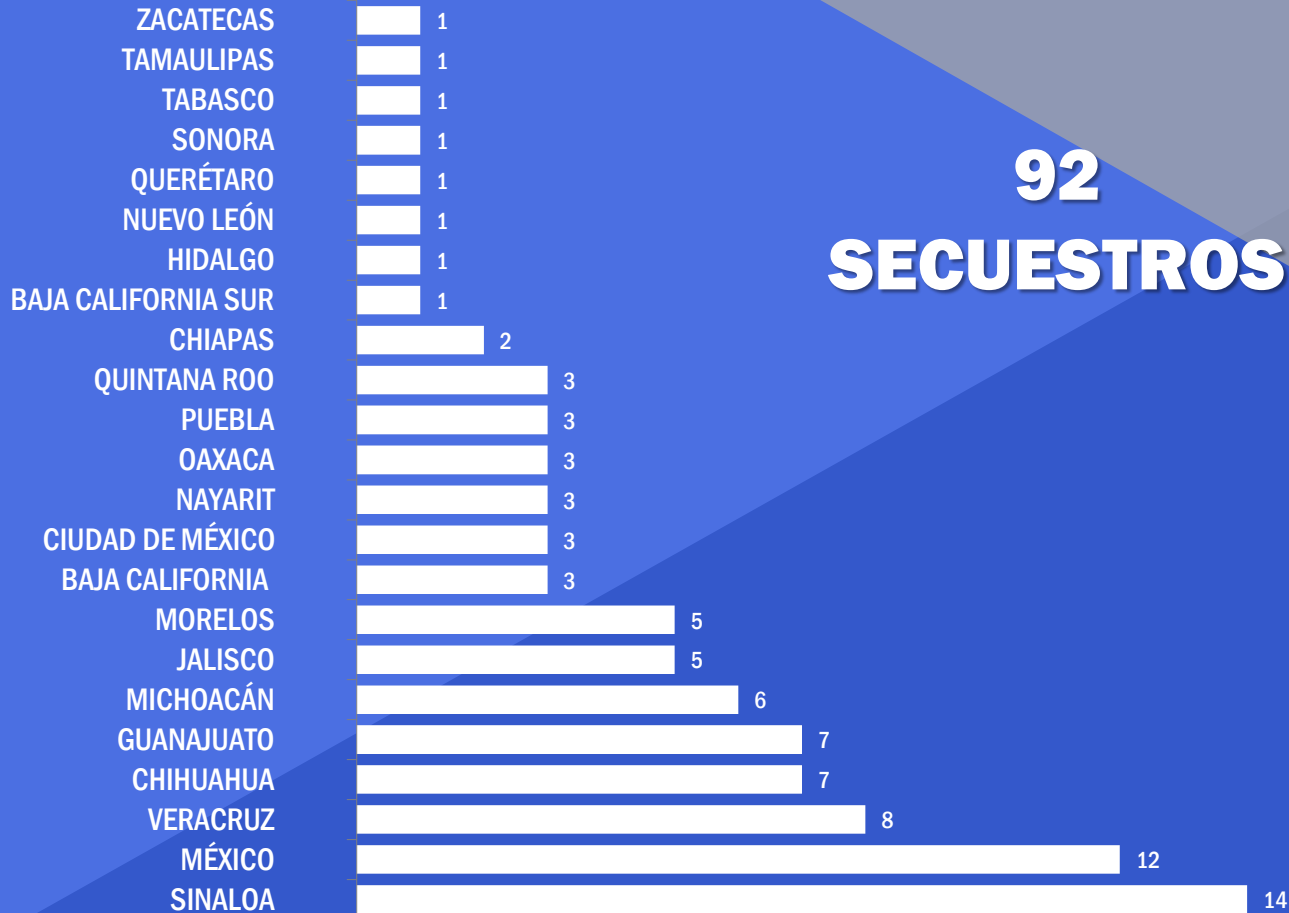
COMPARATIVO OCTUBRE 2024 – MAYO 2026

VÍCTIMAS



En mayo 2026 las víctimas de secuestro disminuyeron 10.9% respecto a abril 2026.

MAYO 2026

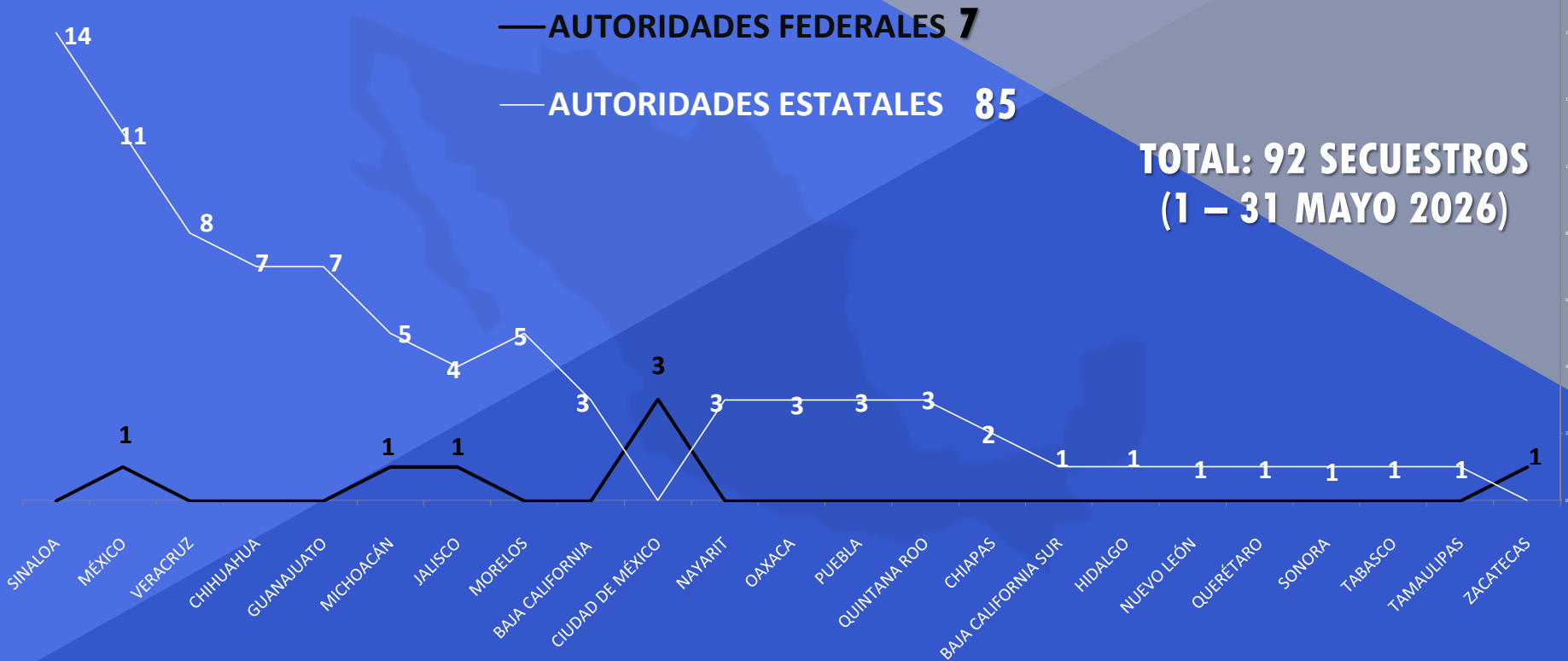


92
SECUESTROS

CERO
SECUESTROS



7.6% SECUESTROS ATENDIDOS POR AUTORIDADES FEDERALES



¿CÓMO SE INTEGRAN LOS 92 EVENTOS DE SECUESTRO QUE REPORTAMOS EN MAYO 2026?



**A NIVEL
ESTATAL**

85

**A NIVEL
FEDERAL**

7

**FISCALÍAS Y
PROCURADURÍAS
ESTATALES**



25

FGR

**FISCALÍA GENERAL
DE LA REPÚBLICA**


7

**MEDIOS DE
COMUNICACIÓN**



60

DESGLOSE AUTORIDADES ESTATALES



SECUESTROS ATENDIDOS POR PROCURADURÍAS/FISCALÍAS

25

DESGLOSE A NIVEL ESTATAL

LOCALIZADOS EN MEDIOS DE COMUNICACIÓN

60

SECUESTROS INDEBIDAMENTE NO INTEGRADOS EN CARPETA DE INVESTIGACIÓN



DESGLOSE A NIVEL FEDERAL

SECUESTROS ATENDIDOS
POR LA FISCALÍA GENERAL
DE LA REPÚBLICA

7

FGR

FISCALÍA GENERAL
DE LA REPÚBLICA



¿CÓMO SE COMPORTARON LOS EVENTOS DE SECUESTRO RESPECTO A ABRIL?



¿DÓNDE REPUNTARON LOS EVENTOS DE SECUESTRO?


COMPARADO CON EL MES DE ABRIL 2026, EL NÚMERO DE EVENTOS DE SECUESTRO REPUNTÓ EN LOS SIGUIENTES ESTADOS:



ESTADOS	ABRIL 2026	MAYO 2026	INCREMENTO
MÉXICO	7	12	▲ 5
MORELOS	0	5	▲ 5
GUANAJUATO	5	7	▲ 2
SINALOA	12	14	▲ 2
BAJA CALIFORNIA SUR	0	1	▲ 1
CHIAPAS	1	2	▲ 1
CIUDAD DE MÉXICO	2	3	▲ 1
JALISCO	4	5	▲ 1
OAXACA	2	3	▲ 1
ZACATECAS	0	1	▲ 1

¿DÓNDE SE MANTUVIERON IGUAL LOS EVENTOS DE SECUESTRO?

COMPARADO CON EL MES DE ABRIL 2026, EL NÚMERO DE EVENTOS DE SECUESTRO SE MANTUVO IGUAL EN LOS SIGUIENTES ESTADOS:



ESTADOS	ABRIL 2026	MAYO 2026
CAMPECHE	0	0
COAHUILA	0	0
DURANGO	0	0
HIDALGO	1	1
NUEVO LEÓN	1	1
QUERÉTARO	1	1
TABASCO	1	1
YUCATÁN	0	0



¿DÓNDE DISMINUYERON LOS EVENTOS DE SECUESTRO?

COMPARADO CON EL MES DE ABRIL 2026, EL NÚMERO DE EVENTOS DE SECUESTRO DISMINUYÓ EN LOS SIGUIENTES ESTADOS:

ESTADOS	ABRIL 2026	MAYO 2026	DISMINUCIÓN
AGUASCALIENTES	1	0	▼ -1
COLIMA	1	0	▼ -1
NAYARIT	4	3	▼ -1
QUINTANA ROO	4	3	▼ -1
VERACRUZ	9	8	▼ -1
BAJA CALIFORNIA	5	3	▼ -2
MICHOACÁN	8	6	▼ -2
PUEBLA	5	3	▼ -2
SAN LUIS POTOSÍ	2	0	▼ -2
SONORA	5	1	▼ -4
TAMAULIPAS	5	1	▼ -4
TLAXCALA	4	0	▼ -4
CHIHUAHUA	12	7	▼ -5
GUERRERO	8	0	▼ -8



¿CUÁL ES LA DIFERENCIA

ENTRE LAS CIFRAS

DE



**ASOCIACIÓN
ALTO AL SECUESTRO**

Y LAS

OFICIALES?

CONTABILIZADOS POR ALTO AL SECUESTRO MAYO 2026

TOTAL: **92 SECUESTROS**
147 VÍCTIMAS

A NIVEL ESTATAL
85 SECUESTROS

A NIVEL FEDERAL
7 SECUESTROS

PROCURADURÍAS/
FISCALÍAS

MEDIOS DE
COMUNICACIÓN

FGR

FISCALÍA GENERAL
DE LA REPÚBLICA



25 SECUESTROS
33 VÍCTIMAS



60 SECUESTROS
106 VÍCTIMAS

7 SECUESTROS
8 VÍCTIMAS

CONTABILIZADOS POR CIFRAS OFICIALES MAYO 2026

TOTAL: **32 SECUESTROS**
41 VÍCTIMAS

A NIVEL ESTATAL
25 SECUESTROS

A NIVEL FEDERAL
7 SECUESTROS

PROCURADURÍAS/
FISCALÍAS

25 SECUESTROS
33 VÍCTIMAS

MEDIOS DE
COMUNICACION

6 SECUESTROS
106 VÍCTIMAS

**NO
CONTABILIZADOS**

FGR

FISCALÍA GENERAL
DE LA REPÚBLICA

7 SECUESTROS
8 VÍCTIMAS

DE LAS **147** VÍCTIMAS DE SECUESTRO EN MAYO 2026

AUTORIDADES ÚNICAMENTE CONTABILIZAN **41**

DEJAN FUERA DE LA ESTADÍSTICA OFICIAL AL **72.1%**

DE LAS VÍCTIMAS



5.4% VÍCTIMAS FUERON ATENDIDAS POR AUTORIDADES FEDERALES



TASA POR CADA CIEN MIL HABITANTES ACUMULADA

OCTUBRE 2024 – MAYO 2026

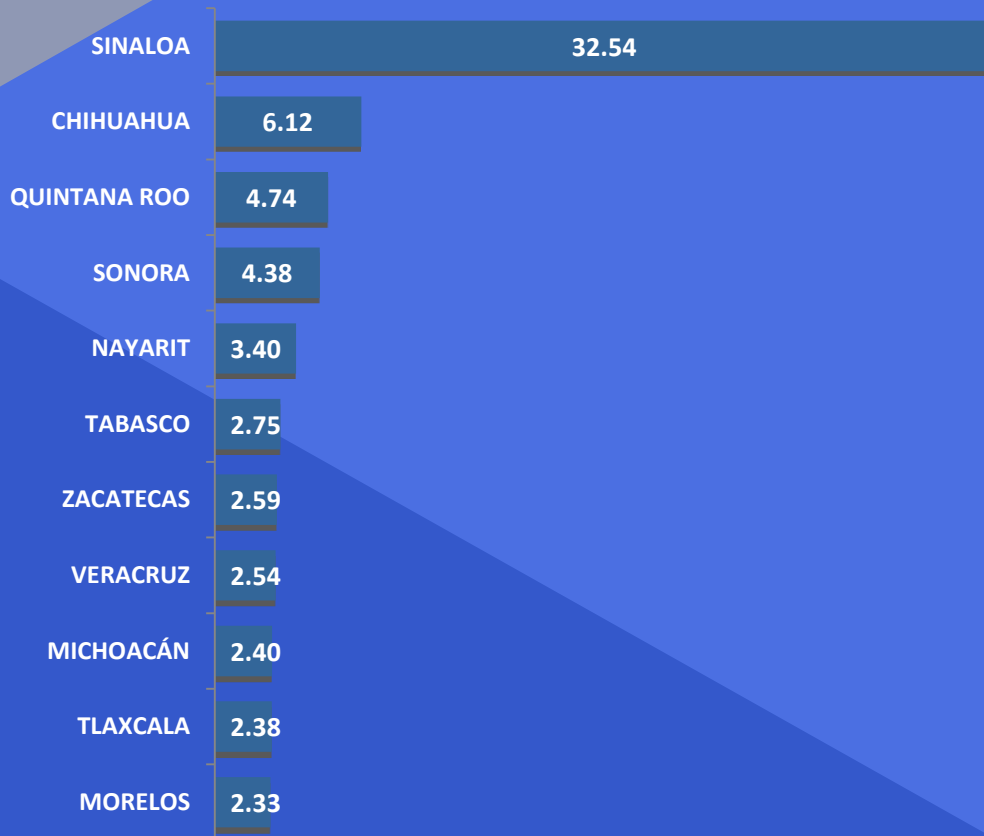


PROMEDIO NACIONAL

2.32

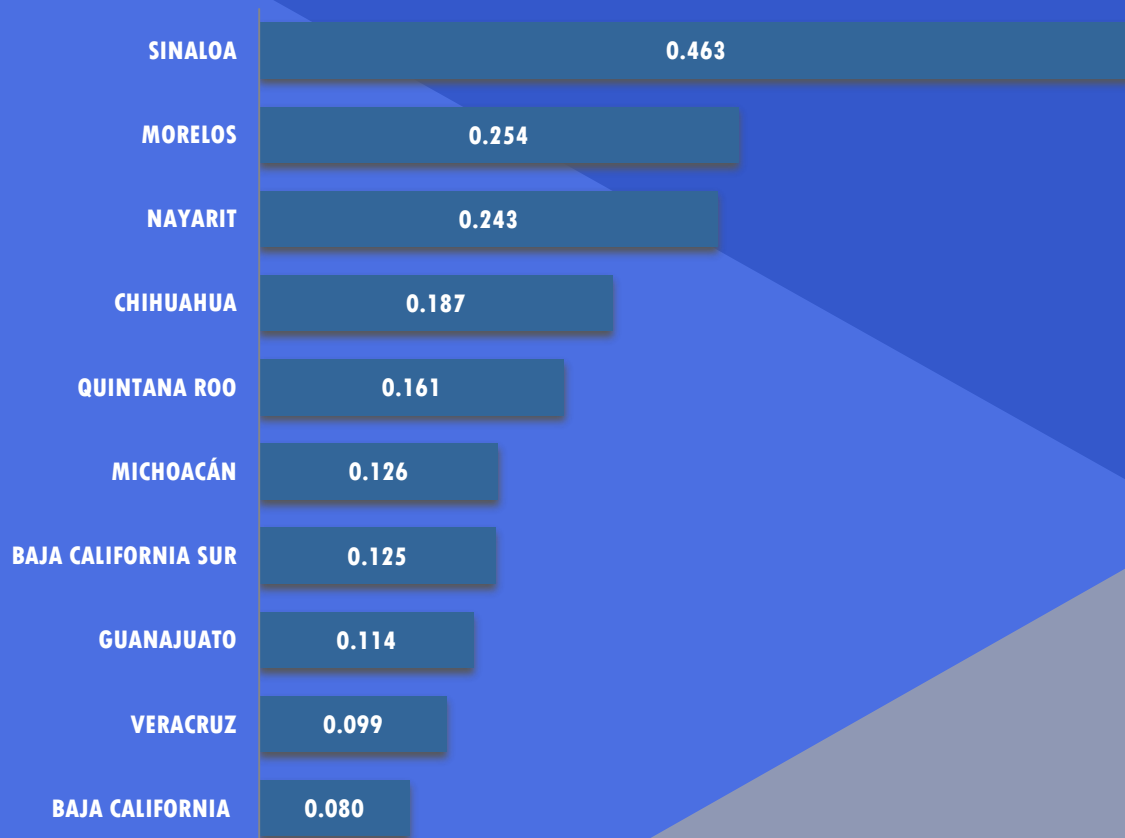
**VÍCTIMAS POR CADA 100,000
HABITANTES**

**SE REPRESENTAN LAS 11 ENTIDADES
FEDERATIVAS QUE SE ENCUENTRAN POR ENCIMA
DEL PROMEDIO NACIONAL**



TASA POR CADA CIENTO MIL HABITANTES MENSUAL

1 – 31 MAYO 2026



PROMEDIO NACIONAL

0.073 VÍCTIMAS POR
CADA 100,000 HABITANTES

10 ENTIDADES FEDERATIVAS SE ENCUENTRAN
POR ENCIMA DEL PROMEDIO NACIONAL



**ENTIDADES CON
MAYOR INCIDENCIA**

POSICIÓN EN RANKING DE ESTADOS OCTUBRE 2024 – MAYO 2026



1er LUGAR NACIONAL

SINALOA

TOTAL **985**

POSICIÓN EN RANKING DE ESTADOS OCTUBRE 2024 – MAYO 2026




2° LUGAR NACIONAL

CHIHUAHUA

TOTAL **229**

POSICIÓN EN RANKING DE ESTADOS

OCTUBRE 2024 – MAYO 2026



3º LUGAR NACIONAL

VERACRUZ

TOTAL **205**

POSICIÓN EN RANKING DE ESTADOS OCTUBRE 2024 – MAYO 2026

1°

41
SECUESTROS

CAJEME

2°

34
SECUESTROS

HERMÓSILLO

3°

23
SECUESTROS

NOGALES

4° LUGAR NACIONAL

SONORA

TOTAL 129

POSICIÓN EN RANKING DE ESTADOS OCTUBRE 2024 – MAYO 2026



5° LUGAR NACIONAL

ESTADO DE MÉXICO

TOTAL **131**

MUNICIPIOS CON MAYOR INCIDENCIA ACUMULADO OCTUBRE 2024 – MAYO 2026

1

870 SECUESTROS

CULIACÁN, SINALOA

3

53 SECUESTROS

MAZATLÁN, SINALOA

2

174 SECUESTROS

JUÁREZ, CHIHUAHUA

4

44 SECUESTROS

TIJUANA, BAJA CALIFORNIA

5

41 SECUESTROS

CAJEME, SONORA



[/AsociacionAltoAlSecuestro](#)



[@altoalsecuestro](#)

WWW.ALTOALSECUESTRO.COM.MX