



# REPORTE NACIONAL

DICIEMBRE 2018 – ENERO 2022

# AJUSTE DE CIFRAS POR CAMBIOS REALIZADOS EN LAS ENTIDADES



En el presente informe actualizamos las cifras correspondientes a diciembre 2021 en virtud de los cambios realizados por algunas Fiscalías, en los datos que reportaron al Secretariado Ejecutivo del Sistema Nacional de Seguridad Pública al cierre de dicho mes, los cuales se detallan a continuación:

	Diciembre 2021
CARPETAS AGREGADAS EN MESES POSTERIORES POR LOS ESTADOS	6
CASOS LOCALIZADOS EN MEDIOS DE COMUNICACIÓN QUE FUERON INTEGRADOS EN CARPETAS DE INVESTIGACIÓN POR LOS ESTADOS	7
CAMBIOS DE MUNICIPIO SOLICITADOS POR LOS ESTADOS	2
<b>TOTAL DE CAMBIOS</b>	<b>15</b>

## TOTAL DE CARPETAS DE INVESTIGACIÓN ACUMULADAS AL MES DE DICIEMBRE 2021 POR LAS ENTIDADES FEDERATIVAS

ESTADO	CARPETAS AGREGADAS
CIUDAD DE MÉXICO	3
QUERÉTARO	2
SAN LUIS POTOSÍ	1
<b>TOTAL</b>	<b>6</b>

## TOTAL DE CASOS LOCALIZADOS EN MEDIOS DE COMUNICACIÓN POR ALTO AL SECUESTRO EN DICIEMBRE 2021 QUE FUERON INTEGRADOS EN CARPETAS DE INVESTIGACIÓN POR LAS ENTIDADES FEDERATIVAS

ESTADO	NÚMERO DE CASOS
CHIHUAHUA	4
PUEBLA	1
QUINTANA ROO	2
<b>TOTAL</b>	<b>7</b>

## TOTAL DE CAMBIOS DE MUNICIPIO REALIZADOS POR LOS ESTADOS EN CARPETAS REPORTADAS EN EL MES DE DICIEMBRE 2021

ESTADO	NÚMERO DE CAMBIOS
MICHOACÁN	1
TAMAULIPAS	1
<b>TOTAL</b>	<b>2</b>

# INFORME DE SECUESTROS

## ENERO 2022

RESPECTO A DICIEMBRE 2021

SECUESTROS	67	▲ 3%	SECUESTROS	65
VÍCTIMAS	114	▲ 29.5%	VÍCTIMAS	88
DETENIDOS	35	▼ 72.4%	DETENIDOS	127

### ESTADOS CON MAYOR INCIDENCIA

NÚMEROS ABSOLUTOS

1. MICHOACÁN (11)
2. ESTADO DE MÉXICO (8)
3. OAXACA (5)  
VERACRUZ

TASA POR CADA 100 MIL HABITANTES.

1. ZACATECAS
2. MICHOACÁN
3. QUINTANA ROO
4. MORELOS
5. OAXACA



### ACUMULADO PRESENTE ADMINISTRACIÓN

DICIEMBRE 2018 - ENERO 2022

4,378 SECUESTROS  
5,630 VÍCTIMAS  
4,938 DETENIDOS

**4** SECUESTROS  
EN PROMEDIO  
POR DÍA

### ESTADOS CON MAYOR INCIDENCIA

1. VERACRUZ (820)
2. ESTADO DE MÉXICO (713)
3. CIUDAD DE MÉXICO (378)
4. PUEBLA (184)
5. MORELOS (174)

REPRESENTAN

**51.8%**

DEL TOTAL  
NACIONAL

### CERO SECUESTROS EN:

- |                       |                   |
|-----------------------|-------------------|
| 🏆 BAJA CALIFORNIA SUR | 🏆 DURANGO         |
| 🏆 CAMPECHE            | 🏆 SAN LUIS POTOSÍ |
| 🏆 CIUDAD DE MÉXICO    | 🏆 TAMAULIPAS      |
| 🏆 COLIMA              | 🏆 YUCATÁN         |

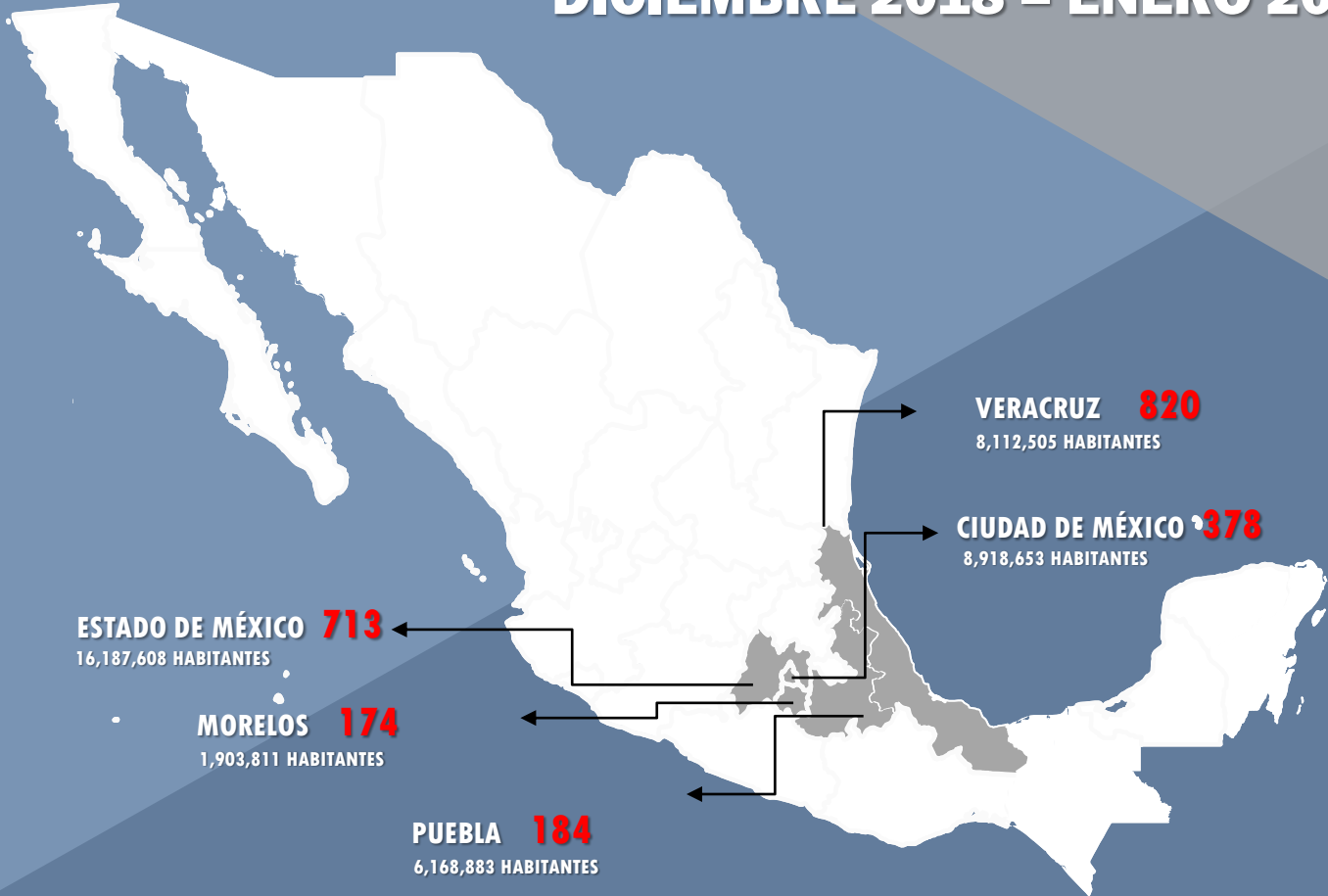
### ¿QUIÉN ATIENDE LA MAYOR CANTIDAD DE SECUESTROS DEL TOTAL NACIONAL?

89.9% AUTORIDADES ESTATALES

10.1% AUTORIDADES FEDERALES

# ESTADOS CON MAYOR NÚMERO DE SECUESTROS

## DICIEMBRE 2018 – ENERO 2022



**51.8%**  
DEL TOTAL DE SECUESTROS A  
NIVEL NACIONAL

# CIFRAS ENERO 2022

67

SECUESTROS

▲ 3%

114

VÍCTIMAS

▲ 29.5%

35

DETENIDOS

▼ 72.4%

EN COMPARACIÓN CON DICIEMBRE 2021:



DISMINUYÓ NÚMERO DE DETENIDOS



INCREMENTÓ NÚMERO DE CARPETAS DE INVESTIGACIÓN Y DE VÍCTIMAS

# CERO SECUESTROS



**BAJA CALIFORNIA SUR**



**DURANGO**



**CAMPECHE**



**SAN LUIS POTOSÍ**



**CIUDAD DE MÉXICO**



**TAMAULIPAS**



**COLIMA**

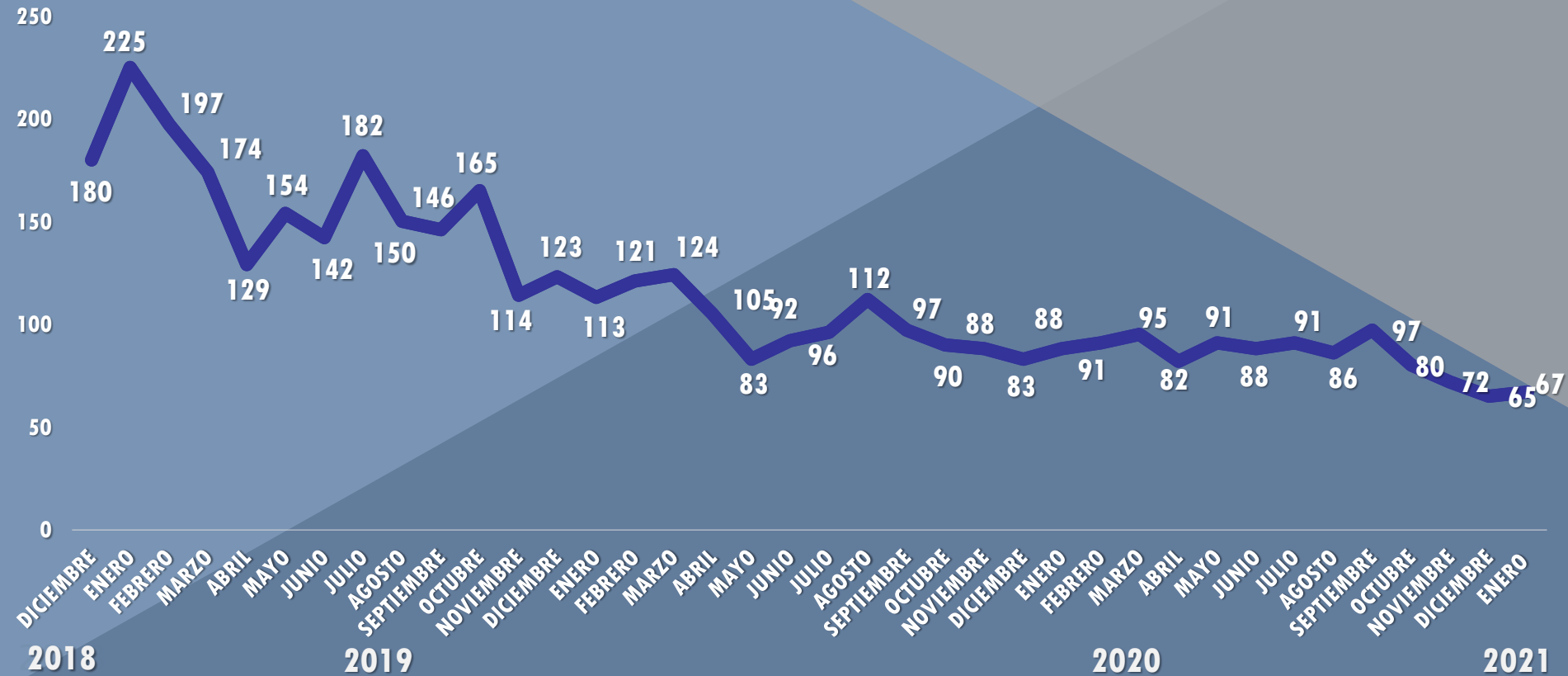


**YUCATÁN**

# 4,378 SECUESTROS



DICIEMBRE 2018 – ENERO 2022





# DEL TOTAL DE SECUESTROS:

**4,378** SECUESTROS

**115** SECUESTROS MENSUALES

**27** SECUESTROS SEMANALES

**4** SECUESTROS DIARIOS

# COMPARATIVO DE SECUESTROS

DICIEMBRE 2006 -  
ENERO 2010



FELIPE CALDERÓN  
HIHOJOSA

2,675

DICIEMBRE 2012 -  
ENERO 2016



ENRIQUE PEÑA  
NIETO

7,267

DICIEMBRE 2018 -  
DICIEMBRE 2021



ANDRÉS M. LÓPEZ  
OBRADOR

4,378

+171.6%



-39.7%

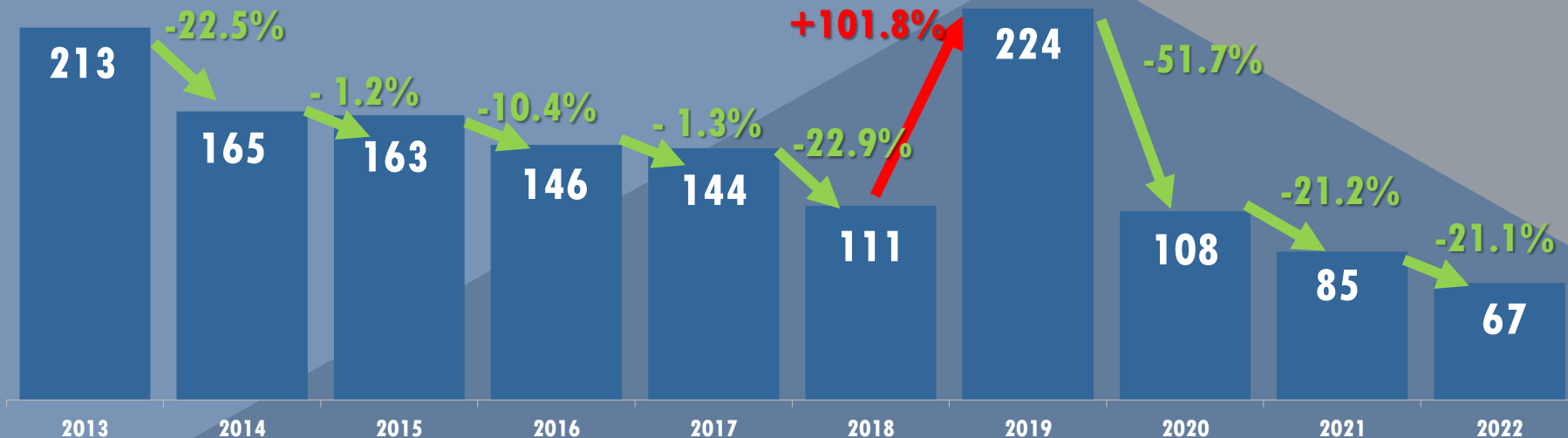


+63.6%



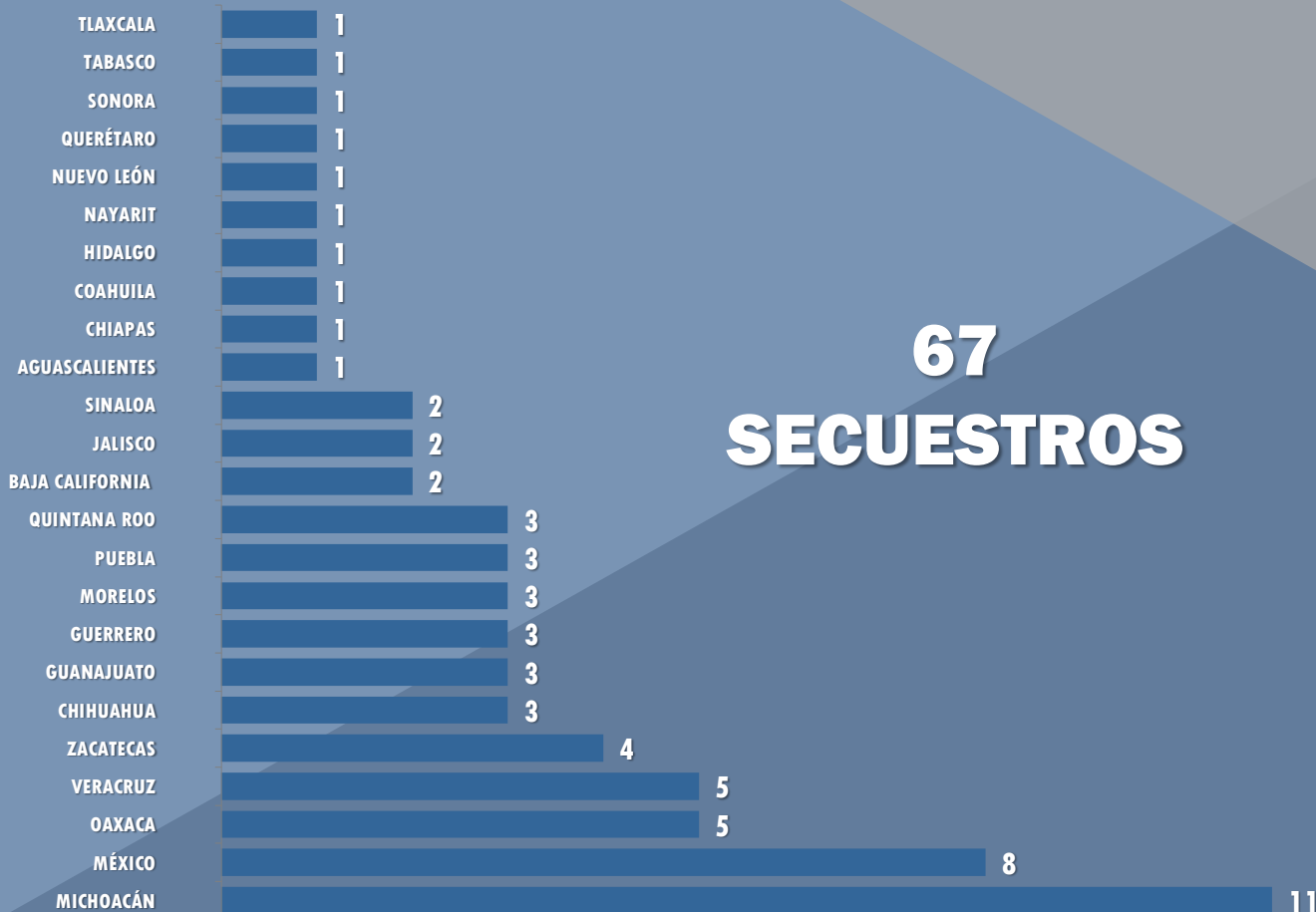
# COMPARATIVO PRIMER MES 2013 - 2022

DESPUÉS DEL REACOMODO DE CIFRAS DE LAS ENTIDADES FEDERATIVAS



SI COMPARAMOS ENERO 2021 CON ENERO 2022 HAY UNA DISMINUCIÓN DE 21.1%

# ENERO 2022

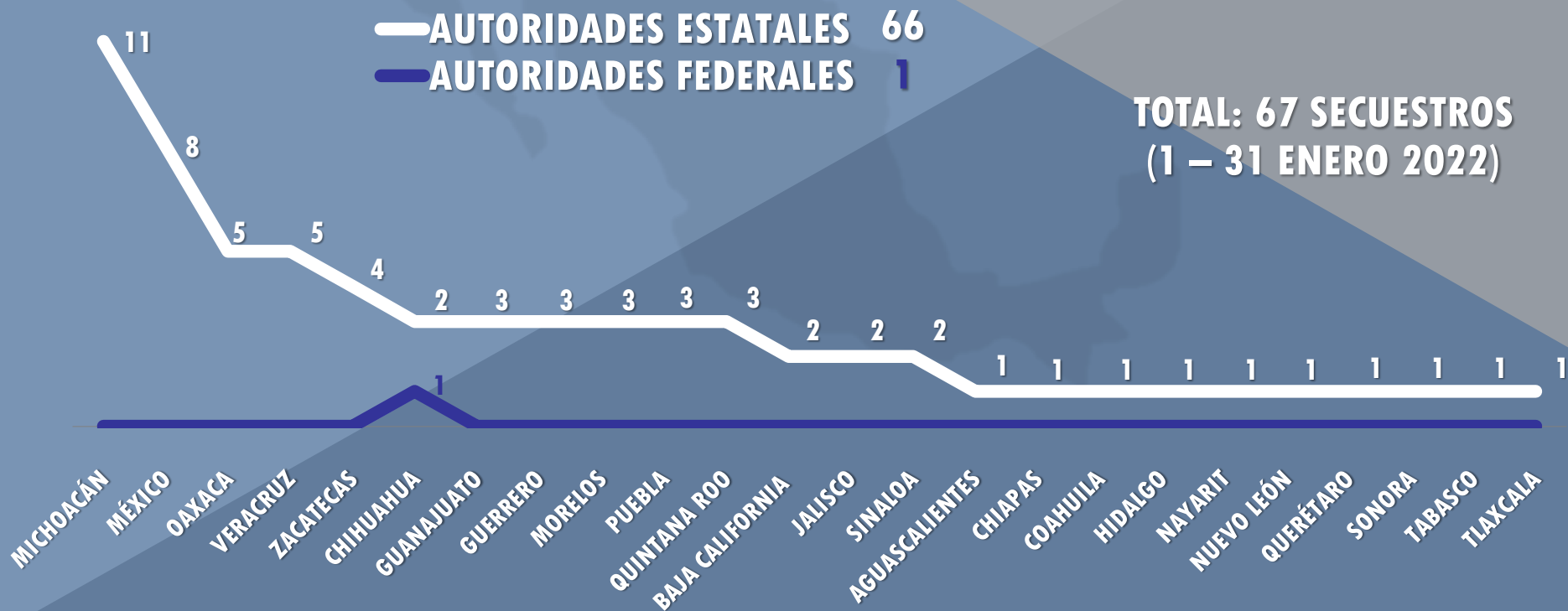


67  
SECUESTROS

CERO  
SECUESTROS

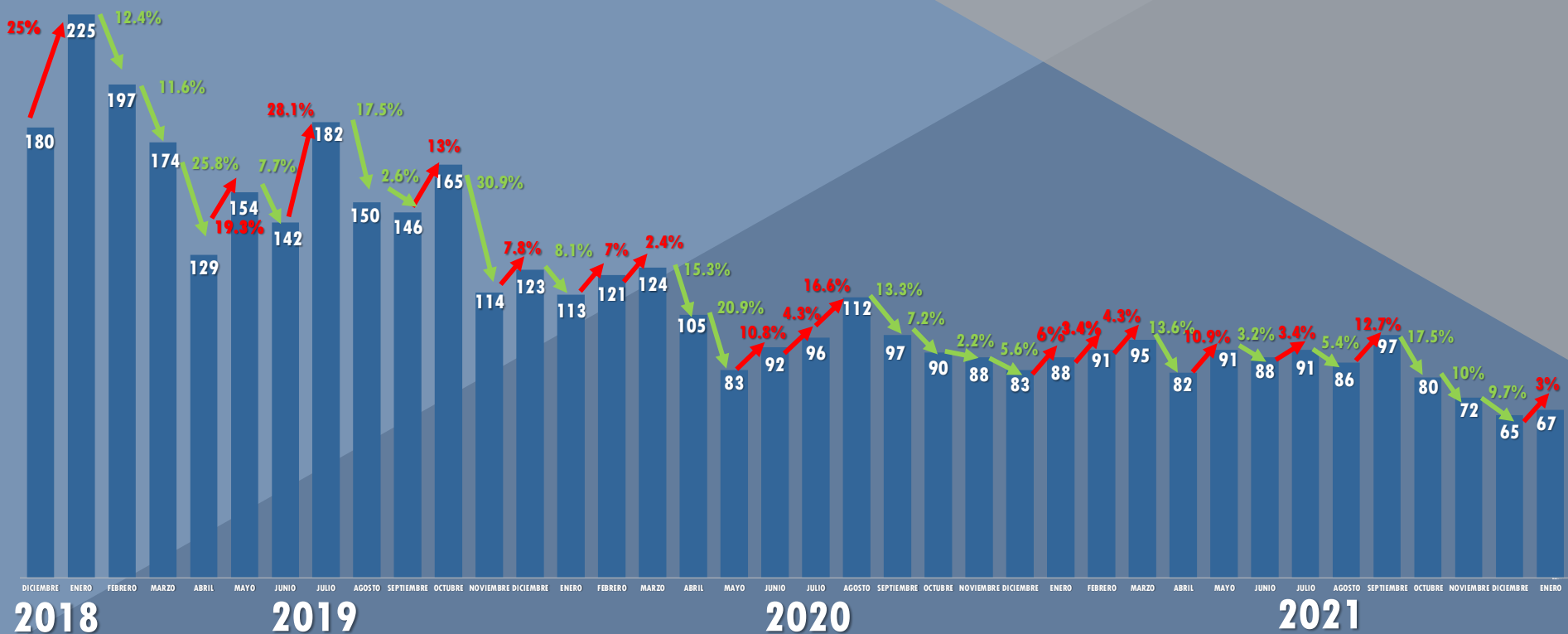


# 1.4% SECUESTROS ATENDIDOS POR AUTORIDADES FEDERALES



# SECUESTROS

## DICIEMBRE 2018 – ENERO 2022



# ¿CÓMO SE INTEGRAN LOS 67 SECUESTROS QUE REPORTAMOS EN ENERO 2022?

**AUTORIDADES ESTATALES**

**66**

**AUTORIDADES FEDERALES**

**1**

**FISCALÍAS Y PROCURADURÍAS ESTATALES**



**28**

**FGR**

**FISCALÍA GENERAL DE LA REPÚBLICA**


**1**

**MEDIOS DE COMUNICACIÓN**



**38**

# DESGLOSE AUTORIDADES ESTATALES





# DESGLOSE AUTORIDADES ESTATALES



LOCALIZADOS EN MEDIOS DE COMUNICACIÓN

38

SECUESTROS INDEBIDAMENTE NO INTEGRADOS EN CARPETA DE INVESTIGACIÓN

# DESGLOSE AUTORIDADES FEDERALES



SECUESTROS ATENDIDOS  
POR LA FISCALÍA GENERAL  
DE LA REPÚBLICA

1

**FGR**

FISCALÍA GENERAL  
DE LA REPÚBLICA

# ¿CÓMO SE COMPORTÓ EL SECUESTRO RESPECTO A DICIEMBRE 2021?



# ¿DÓNDE REPUNTÓ EL DELITO DE SECUESTRO?

COMPARADO CON EL MES DE DICIEMBRE 2021, EL NÚMERO DE SECUESTROS REPUNTÓ EN LOS SIGUIENTES ESTADOS:

ESTADOS	DICIEMBRE	ENERO	INCREMENTO
MICHOACÁN	2	11	▲ 9
GUANAJUATO	0	3	▲ 3
BAJA CALIFORNIA	0	2	▲ 2
OAXACA	3	5	▲ 2
ZACATECAS	2	4	▲ 2
AGUASCALIENTES	0	1	▲ 1
COAHUILA	0	1	▲ 1
JALISCO	1	2	▲ 1
MORELOS	2	3	▲ 1
NAYARIT	0	1	▲ 1
SINALOA	1	2	▲ 1
TLAXCALA	0	1	▲ 1



# ¿DÓNDE SE MANTUVO **IGUAL** EL DELITO DE SECUESTRO?



COMPARADO CON EL MES DE DICIEMBRE 2021, EL NÚMERO DE SECUESTROS SE MANTUVO IGUAL EN LOS SIGUIENTES ESTADOS:



ESTADOS	DICIEMBRE	ENERO
BAJA CALIFORNIA SUR	0	0
CAMPECHE	0	0
COLIMA	0	0
DURANGO	0	0
GUERRERO	3	3
PUEBLA	3	3
TABASCO	1	1
YUCATÁN	0	0

# ¿DÓNDE DISMINUYÓ EL DELITO DE SECUESTRO?

COMPARADO CON EL MES DE DICIEMBRE 2021, EL NÚMERO DE SECUESTROS DISMINUYÓ EN LOS SIGUIENTES ESTADOS:



ESTADOS	DICIEMBRE	ENERO	DISMINUCIÓN
HIDALGO	2	1	▼ -1
NUEVO LEÓN	2	1	▼ -1
QUERÉTARO	2	1	▼ -1
QUINTANA ROO	4	3	▼ -1
SAN LUIS POTOSÍ	12	0	▼ -2
CHIAPAS	3	1	▼ -2
CHIHUAHUA	5	3	▼ -2
SONORA	3	1	▼ -2
VERACRUZ	7	5	▼ -2
CIUDAD DE MÉXICO	3	0	▼ -3
ESTADO DE MÉXICO	11	8	▼ -3
TAMAULIPAS	4	0	▼ -4

**¿CUÁL ES LA DIFERENCIA  
ENTRE LAS CIFRAS  
DE  Y LAS  
OFICIALES?**

# CONTABILIZADOS POR ALTO AL SECUESTRO ENERO 2022

TOTAL: **67 SECUESTROS**  
114 VÍCTIMAS

AUTORIDADES ESTATALES  
66 SECUESTROS

AUTORIDADES FEDERALES  
1 SECUESTRO

PROCURADURÍAS/  
FISCALÍAS

MEDIOS DE  
COMUNICACIÓN

**FGR**

FISCALÍA GENERAL  
DE LA REPÚBLICA

28 SECUESTROS  
33 VÍCTIMAS

38 SECUESTROS  
80 VÍCTIMAS

1 SECUESTRO  
1 VÍCTIMA



# CONTABILIZADOS POR CIFRAS OFICIALES ENERO 2022

TOTAL: **29 SECUESTROS**  
34 VÍCTIMAS

AUTORIDADES ESTATALES  
28 SECUESTROS

AUTORIDADES FEDERALES  
1 SECUESTRO

PROCURADURÍAS/  
FISCALÍAS

MEDIOS DE  
COMUNICACIÓN

FGR  
FISCALÍA GENERAL  
DE LA REPÚBLICA

28 SECUESTROS  
33 VÍCTIMAS

38 SECUESTROS  
80 VÍCTIMAS

1 SECUESTRO  
1 VÍCTIMA

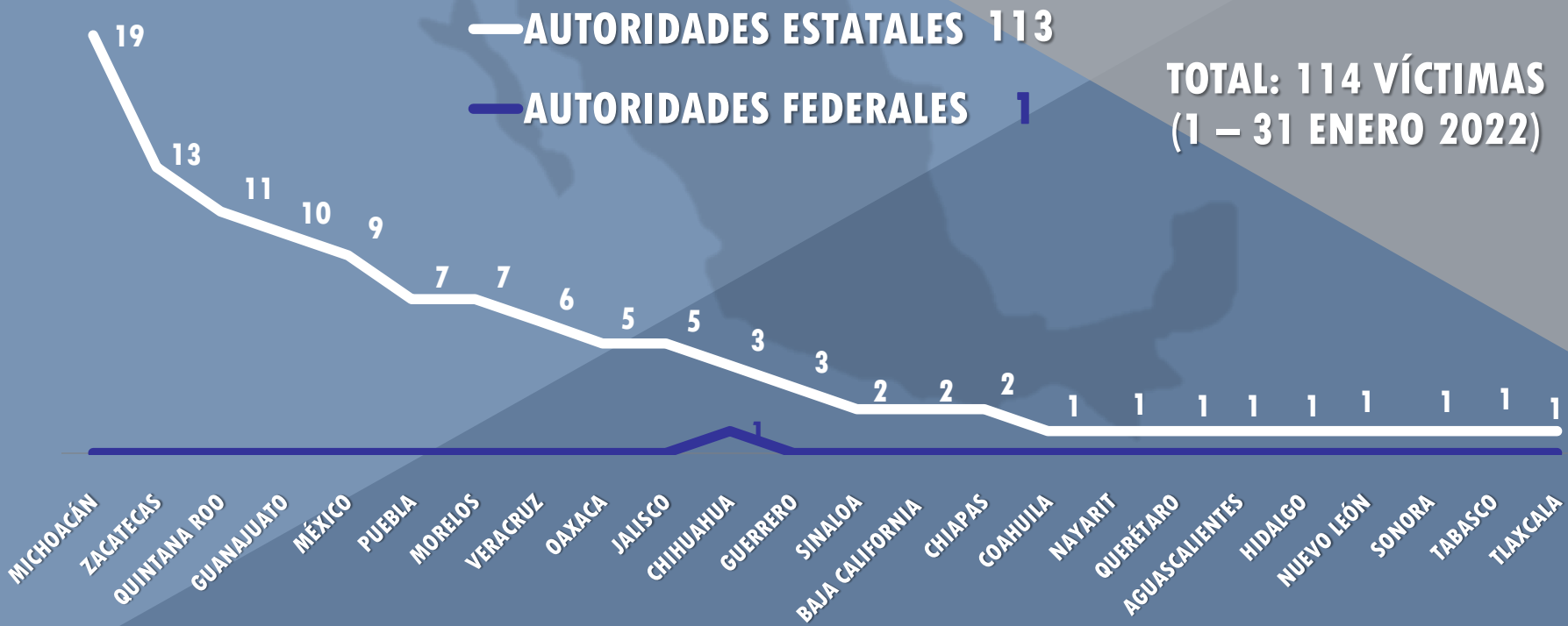
**NO  
CONTABILIZADOS**

DE LAS **114** VÍCTIMAS DE SECUESTRO EN ENERO 2022

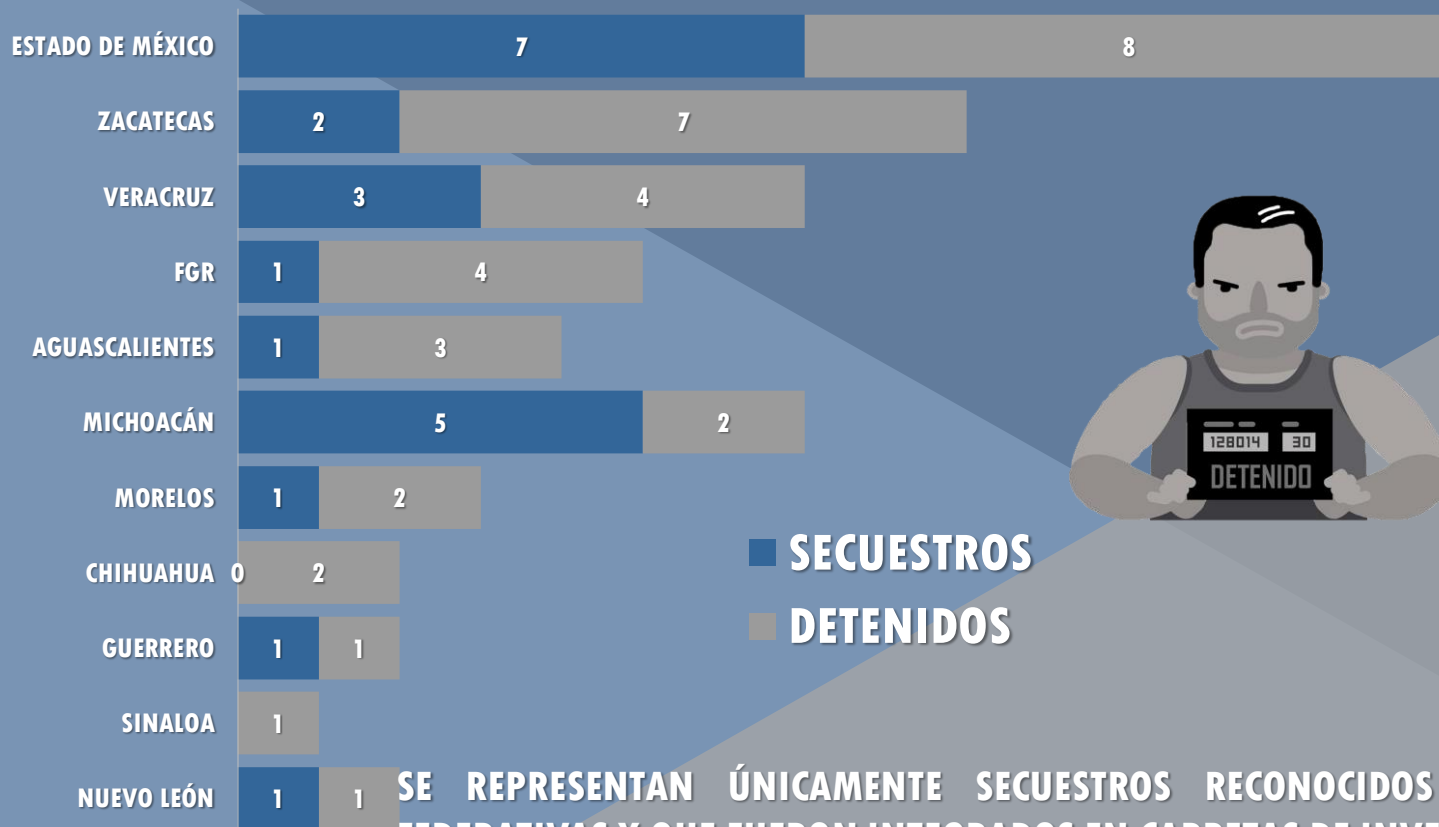
AUTORIDADES SÓLO CONTABILIZAN **34**

DEJAN FUERA DE LA ESTADÍSTICA EL **70%** DE LAS VÍCTIMAS

# 0.8% DEL TOTAL DE VÍCTIMAS FUERON ATENDIDAS POR AUTORIDADES FEDERALES

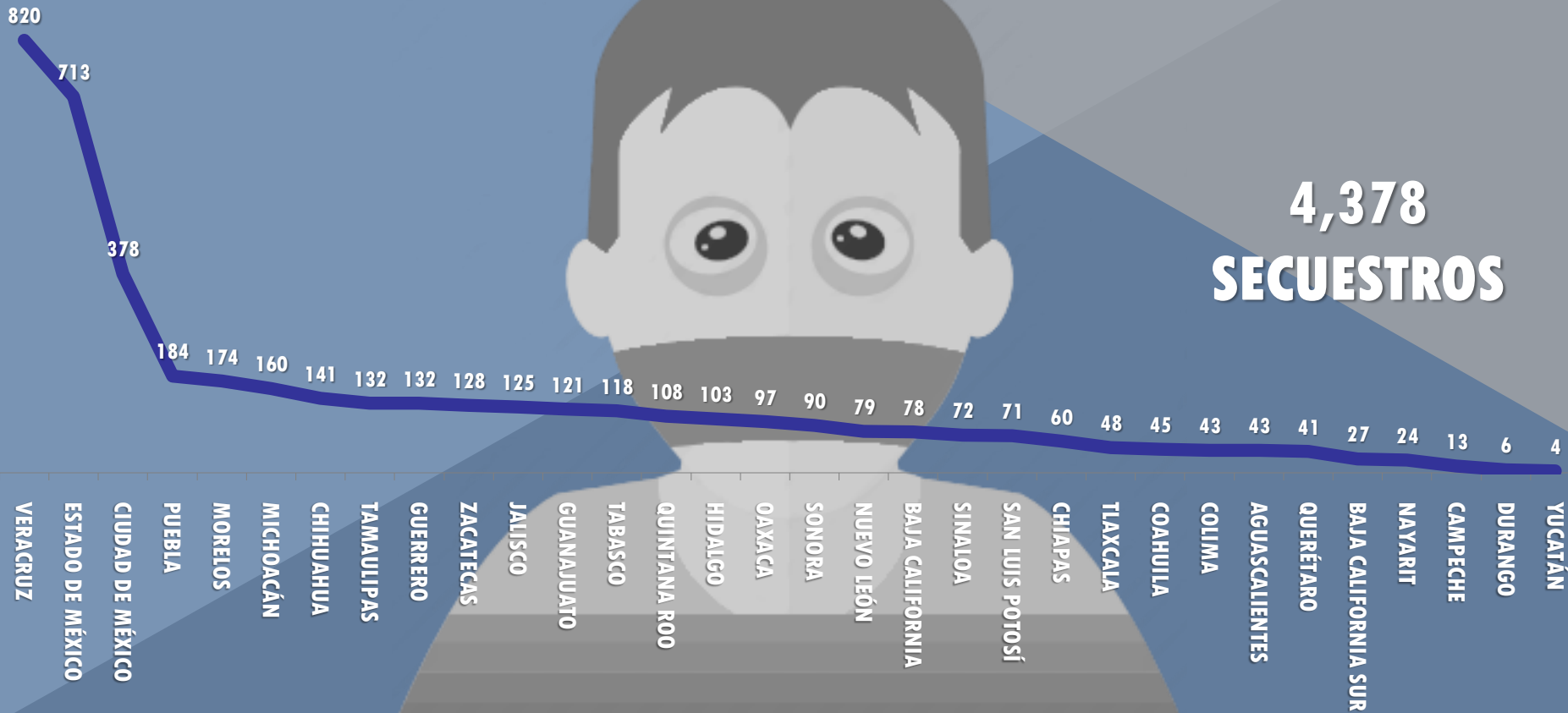


# TOTAL: 35 DETENIDOS ENERO 2022



SE REPRESENTAN ÚNICAMENTE SECUESTROS RECONOCIDOS POR ENTIDADES FEDERATIVAS Y QUE FUERON INTEGRADOS EN CARPETAS DE INVESTIGACIÓN

# 01 DE DICIEMBRE 2018 AL 31 DE ENERO DE 2022



# TASA POR CADA CIENTO MIL HABITANTES ACUMULADA

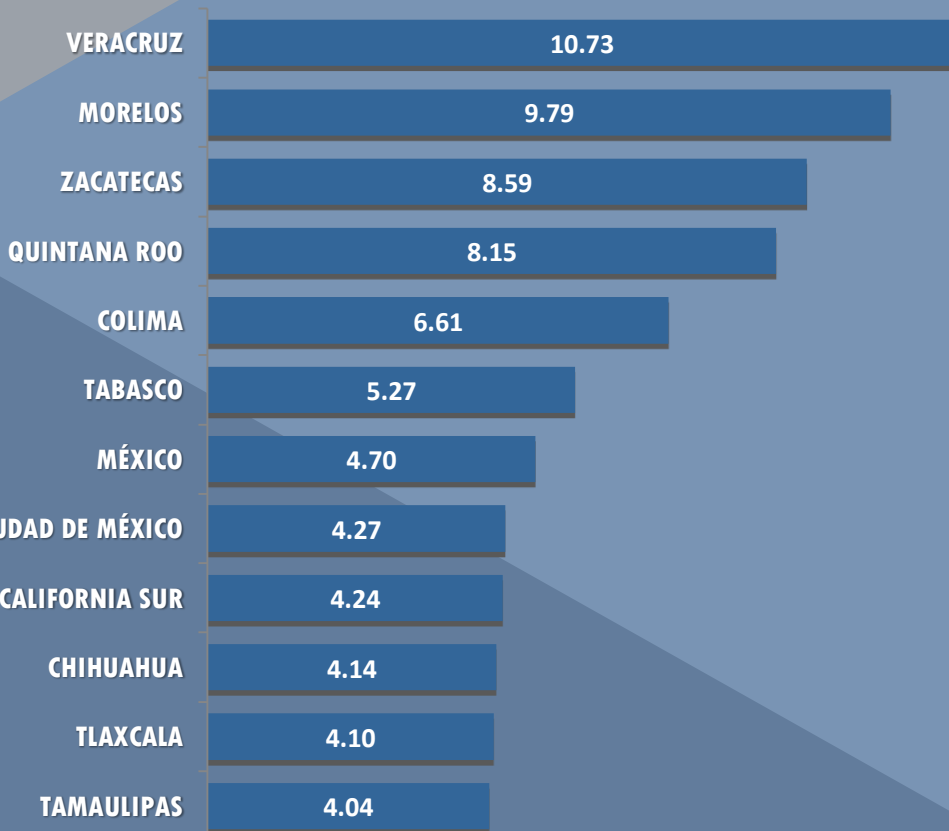
DICIEMBRE 2018 – ENERO 2022



## PROMEDIO NACIONAL

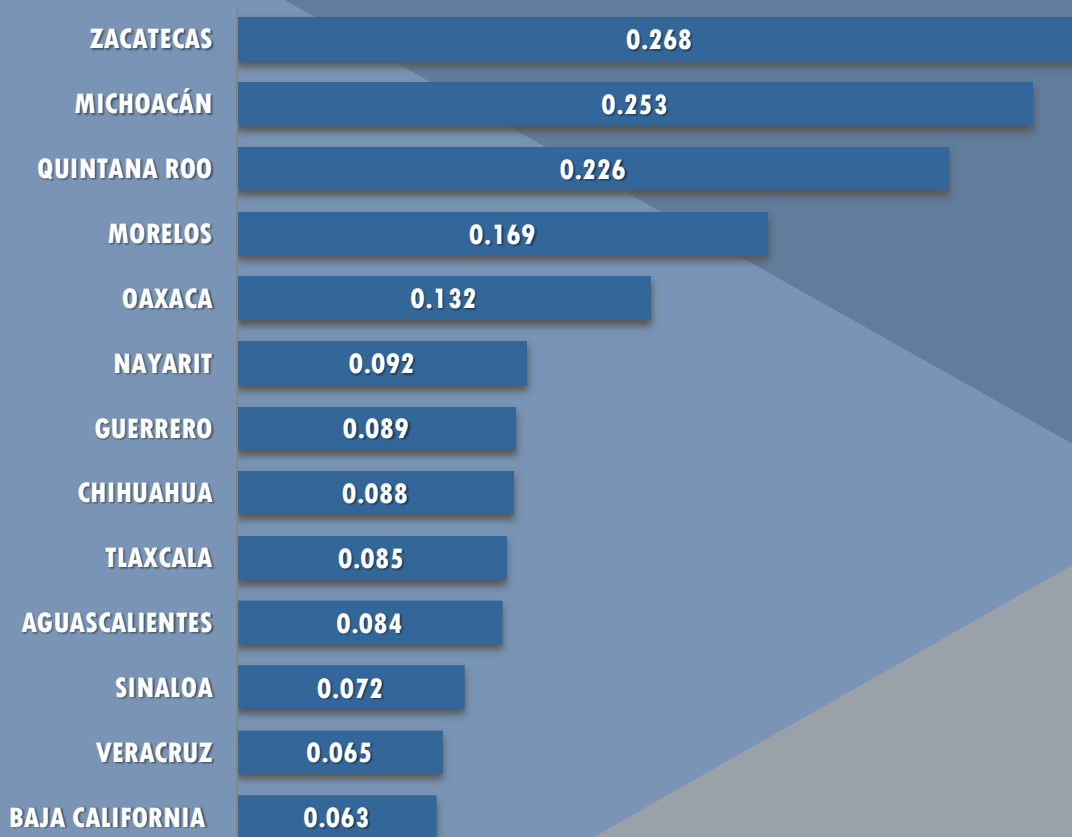
VÍCTIMAS **3.89** POR CADA  
100,000 HABITANTES

SE REPRESENTAN ÚNICAMENTE LAS 12  
ENTIDADES FEDERATIVAS QUE SE ENCUENTRAN  
POR ENCIMA DEL PROMEDIO NACIONAL



# TASA POR CADA CIENTO MIL HABITANTES MENSUAL

1 – 31 ENERO 2022



PROMEDIO NACIONAL

**0.059** VÍCTIMAS POR  
CADA 100,000 HABITANTES

SE REPRESENTAN LAS 13 ENTIDADES  
FEDERATIVAS QUE SE ENCUENTRAN POR  
ENCIMA DEL PROMEDIO NACIONAL



# **ENTIDADES CON MAYOR INCIDENCIA**



# POSICIÓN EN RANKING DE ESTADOS DICIEMBRE 2018 – ENERO 2022



1°

2°

3°

4°

5°

49

SECUESTROS

CÓRDOBA

48

SECUESTROS

XALAPA

43

SECUESTROS

COATZACOALCOS

41

SECUESTROS

VERACRUZ

36

SECUESTROS

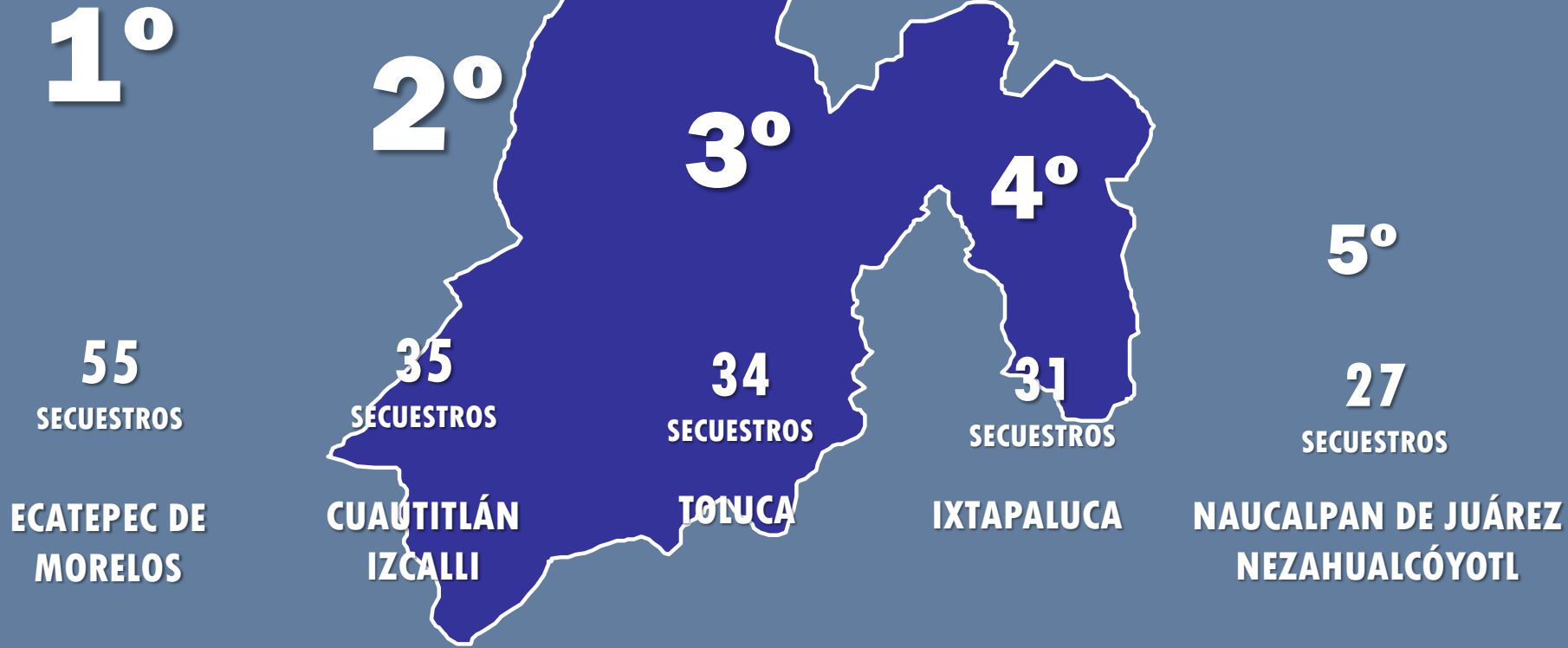
MARTÍNEZ DE  
LA TORRE

1° LUGAR NACIONAL

VERACRUZ

TOTAL 820

# POSICIÓN EN RANKING DE ESTADOS DICIEMBRE 2018 – ENERO 2022

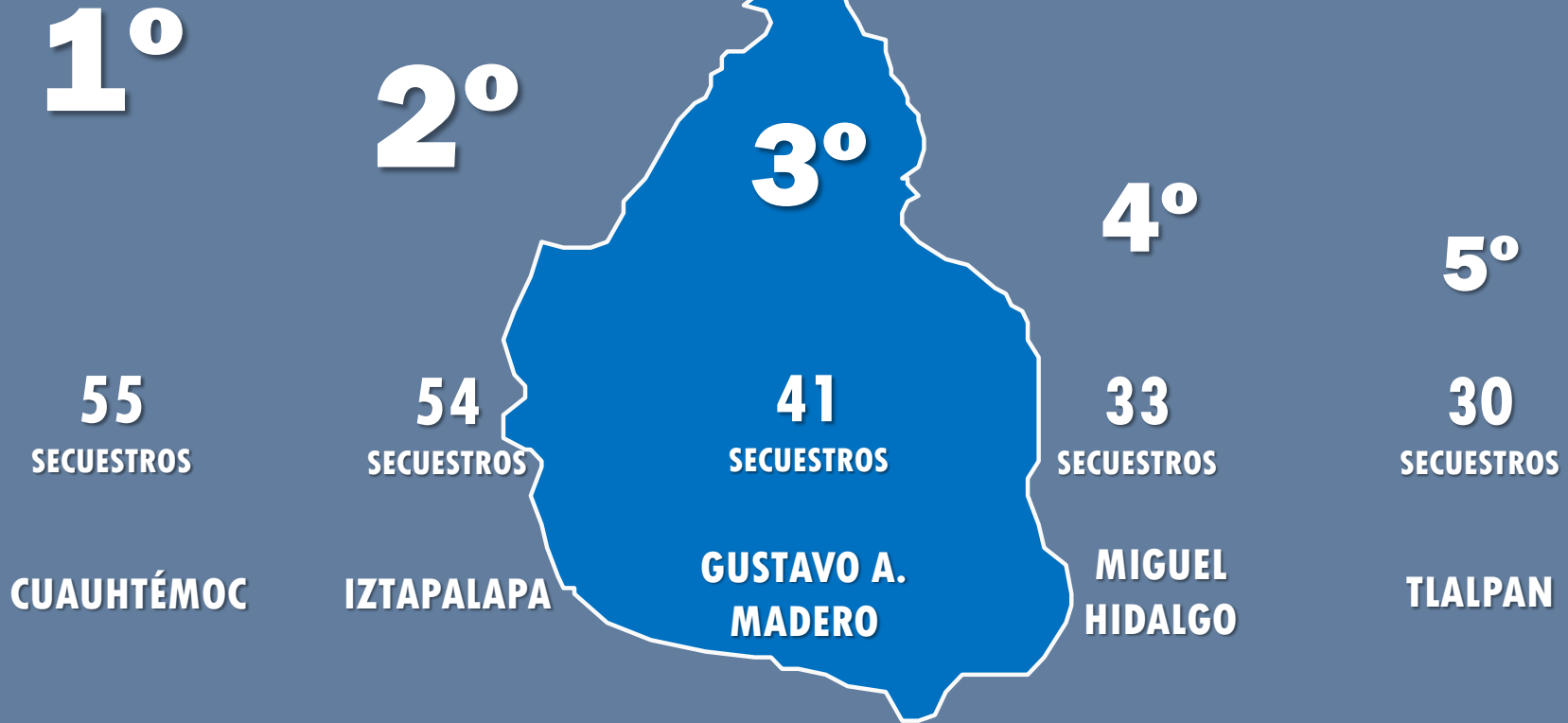


**2°** LUGAR NACIONAL

**ESTADO DE MÉXICO**

TOTAL **713**

# POSICIÓN EN RANKING DE ESTADOS DICIEMBRE 2018 – ENERO 2022



**3°** LUGAR NACIONAL

**CIUDAD DE MÉXICO**

TOTAL **378**

# POSICIÓN EN RANKING DE ESTADOS DICIEMBRE 2018 – ENERO 2022

1°

2°

3°

38  
SECUESTROS

8  
SECUESTROS

7  
SECUESTROS

PUEBLA

HUEJOTZINGO  
TEHUACÁN

TECAMACHALCO

4° LUGAR NACIONAL

PUEBLA

TOTAL 184

# POSICIÓN EN RANKING DE ESTADOS DICIEMBRE 2018 – ENERO 2022



**5º** LUGAR NACIONAL

**MORELOS**

TOTAL **174**

# MUNICIPIOS CON MAYOR INCIDENCIA ACUMULADO DICIEMBRE 2018 – ENERO 2022

1

**68** SECUESTROS

BENITO JUÁREZ, QUINTANA ROO

3

**56** SECUESTROS  
REYNOSA, TAMAULIPAS

2

**61** SECUESTROS  
JUÁREZ, CHIHUAHUA

4

**55** SECUESTROS  
CUAUHTÉMOC, CIUDAD DE MÉXICO  
ECATEPEC DE MORELOS, ESTADO DE MÉXICO

5

**54** SECUESTROS  
IZTAPALAPA, CIUDAD DE MÉXICO



**[/AsociacionAltoAlSecuestro](#)**



**[@altoalsecuestro](#)**

**[WWW.ALTOALSECUESTRO.COM.MX](http://WWW.ALTOALSECUESTRO.COM.MX)**