

INFORME MENSUAL DE SECUESTRO



DICIEMBRE 2012 - FEBRERO 2017




MAYOR NÚMERO DE DETENIDOS


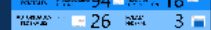
- MÉXICO: 46
- VERACRUZ: 29
- MICHOACÁN: 15




¿CÓMO SE COMPORTÓ EL SECUESTRO EN LOS ESTADOS?



TOTAL: 141 SECUESTROS



CONTABILIZADOS POR ALTO AL SECUESTRO FEBRERO 2017



ENERO 2015- FEBRERO 2017

CONTABILIZADOS POR SESNP FEBRERO 2017



# INFORME MENSUAL DE SECUESTRO FEBRERO 2017

# INFORME MENSUAL DE SECUESTRO



DICIEMBRE 2012 - FEBRERO 2017

# INFORME DE SECUESTROS

## FEBRERO 2017

### ESTADOS CON MAYOR INCIDENCIA

1. MÉXICO (27)
2. VERACRUZ (27)
3. TAMAULIPAS (14)
4. GUERRERO (10)

### TASA POR 100,000 HABITANTES

1. TAMAULIPAS
2. ZACATECAS
3. TABASCO
4. VERACRUZ

CERO SECUESTROS EN 11 ESTADOS

SE MANTIENEN: BAJA CALIFORNIA SUR, NAYARIT Y YUCATÁN

## ENERO 2017

144 secuestros  
166 víctimas  
115 detenidos

## FEBRERO 2017

141 secuestros  
182 víctimas  
172 detenidos

**9,118 SECUESTROS**  
DIC 2012 - FEBRERO 2017

=  
**179 mensuales**  
**42 semanales**  
**6 diarios**

### ESTADOS CON MAYOR INCIDENCIA EN LA PRESENTE ADMINISTRACIÓN

1. EDO. DE MÉXICO
2. TAMAULIPAS
3. GUERRERO
4. VERACRUZ
5. CD. DE MÉXICO
6. MORELOS
7. TABASCO
8. MICHOACÁN

RESPECTO A ENERO 2017 DISMINUYERON  
SECUESTROS: 2 %

INCREMENTARON  
VÍCTIMAS: 9.6% DETENIDOS: 49.5%

RESPECTO A FEBRERO 2016  
(146 SECUESTROS)  
HAY UNA DISMINUCIÓN DEL 1%



ASOCIACIÓN  
**ALTO AL SECUESTRO**

Prezi



**172 DETENIDOS**

**+ 49.5%**



**141 SECUESTROS**

**- 2%**



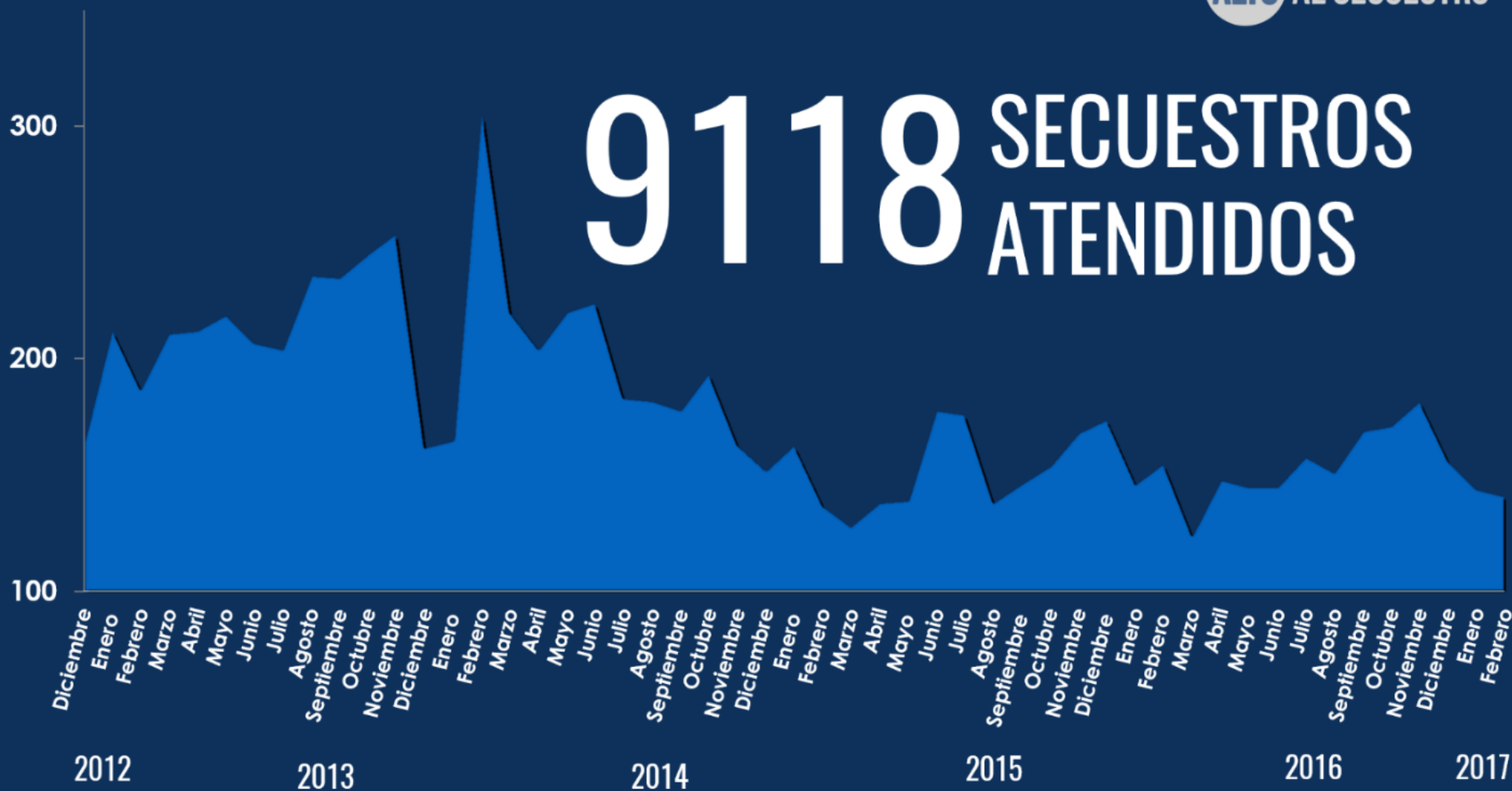
**182 VÍCTIMAS**

**+ 9.6%**

**FEBRERO 2017**

EN COMPARACIÓN CON ENERO 2017:  
DISMINUYERON SECUESTROS, PERO INCREMENTARON VÍCTIMAS Y  
DETENIDOS

9118 SECUESTROS ATENDIDOS



DICIEMBRE 2012 – FEBRERO 2017

REPORTE NACIONAL

Prezi





# REPORTE NACIONAL

# 9118 SECUESTROS ATENDIDOS

DICIEMBRE 2012 – FEBRERO 2017



**179**

AL MES

**42**

A LA SEMANA

**6**

AL DÍA

**TOTAL**

**9,118**

**SECUESTROS**

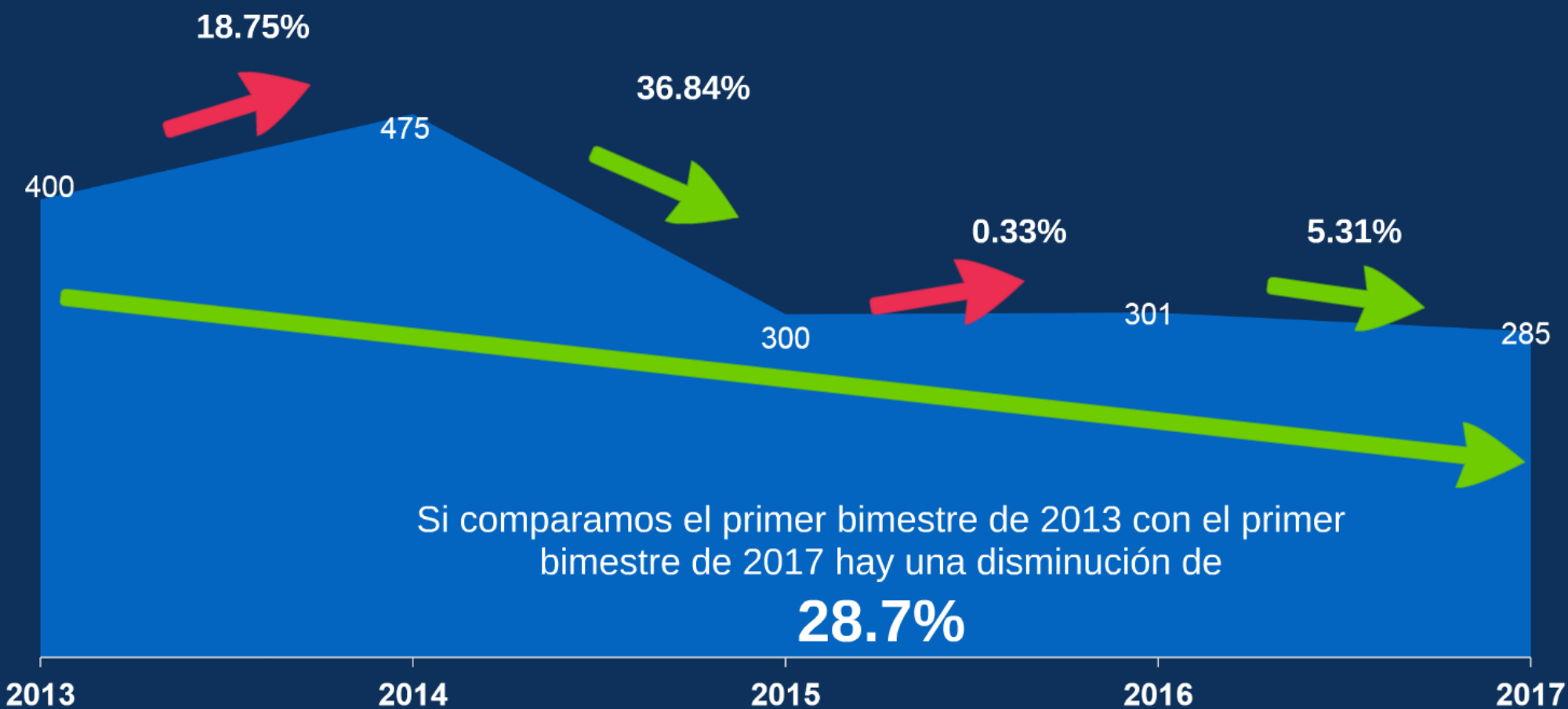
**DIC 12 - FEB 17**

# ENERO 2016 - FEBRERO 2017





# COMPARATIVO BIMESTRAL (ENERO - FEBRERO) 2013-2017





# ¿CÓMO SE INTEGRAN LOS 141 SECUESTROS QUE REPORTAMOS EN FEBRERO 2017?

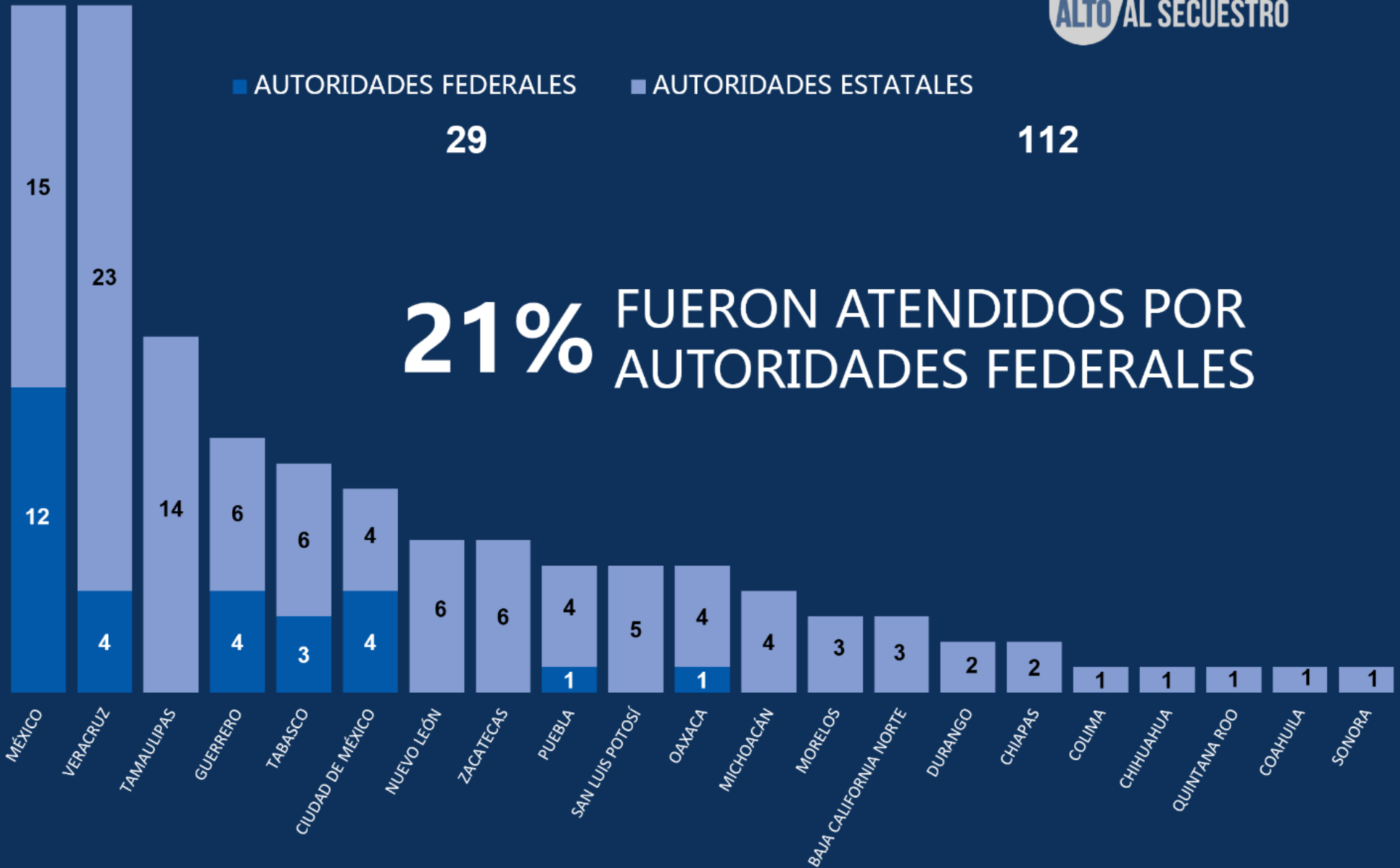


# TOTAL 141 SECUESTROS

## FEBRERO 2017

**0 SECUESTROS EN**

Aguascalientes, Baja California Sur, Campeche, Guanajuato,  
Hidalgo, Jalisco, Nayarit, Querétaro, Sinaloa, Tlaxcala y  
Yucatán




**(1 - 28 FEBRERO 2017) TOTAL: 141 SECUESTROS**

# TOTAL: 141 SECUESTROS

**AUTORIDADES  
ESTATALES**

FISCALÍAS Y  
PROCURADURÍAS  
ESTATALES

94



MEDIOS DE  
COMUNICACIÓN

18



**AUTORIDADES  
FEDERALES**

PGR



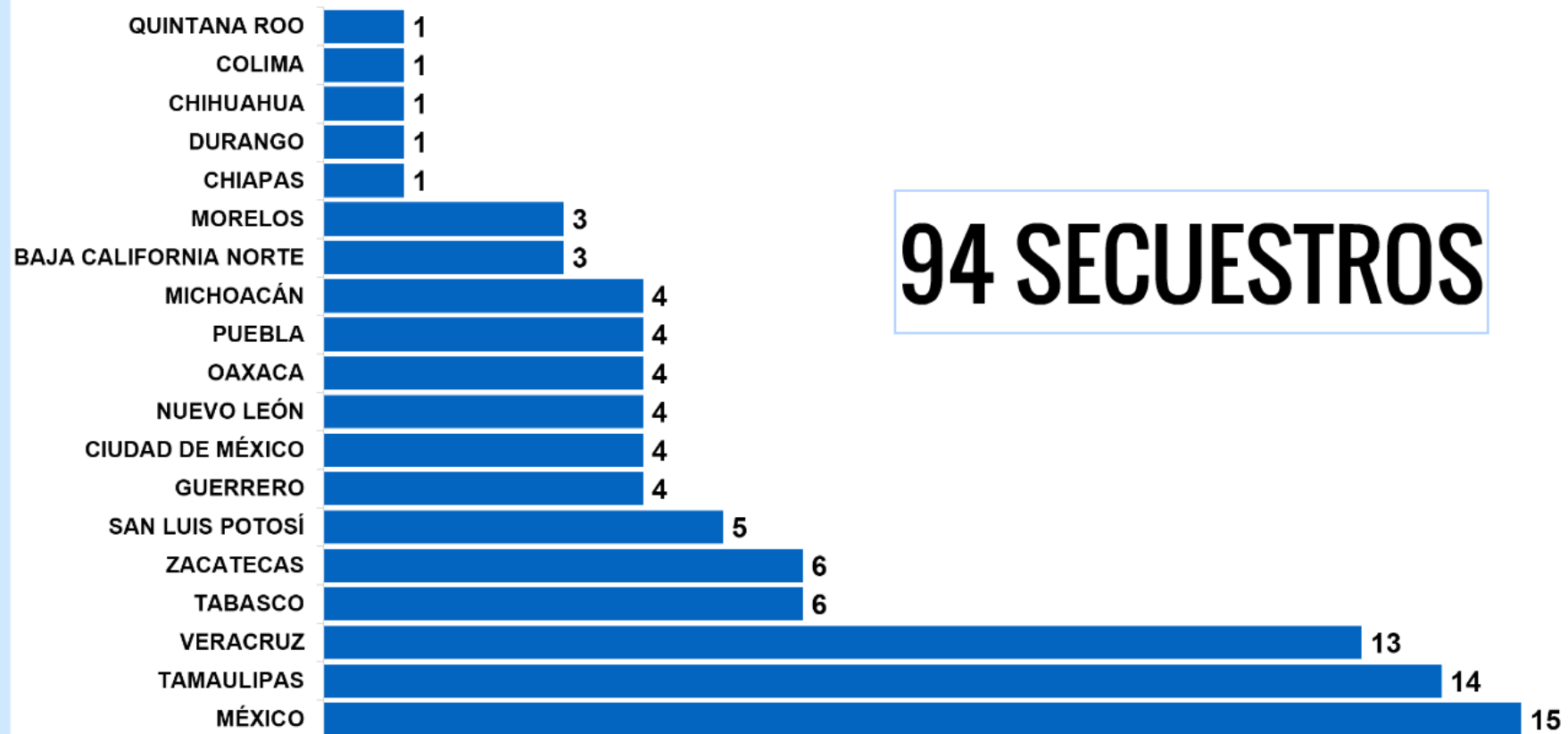
26

POLICÍA  
FEDERAL

3



# INTEGRADOS A AVERIGUACIÓN PREVIA O CARPETA DE INVESTIGACIÓN POR AUTORIDADES ESTATALES



## DESGLOSE AUTORIDADES ESTATALES


LAS 13 ENTIDADES RESTANTES REPORTARON 0 SECUESTROS

# TOTAL: 141 SECUESTROS

**AUTORIDADES  
ESTATALES**

FISCALÍAS Y  
PROCURADURÍAS  
ESTATALES

94



MEDIOS DE  
COMUNICACIÓN

18



**AUTORIDADES  
FEDERALES**

PGR



26

POLICÍA  
FEDERAL

3





ASOCIACIÓN  
**ALTO AL SECUESTRO**

**18** SECUESTROS LOCALIZADOS EN MEDIOS E **INDEBIDAMENTE** NO INTEGRADOS EN CARPETA DE INVESTIGACIÓN POR LOS SIG. ESTADOS:



**DESGLOSE AUTORIDADES ESTATALES**





# TOTAL: 141 SECUESTROS

**AUTORIDADES  
ESTATALES**

FISCALÍAS Y  
PROCURADURÍAS  
ESTATALES

94



MEDIOS DE  
COMUNICACIÓN

18



**AUTORIDADES  
FEDERALES**

PGR

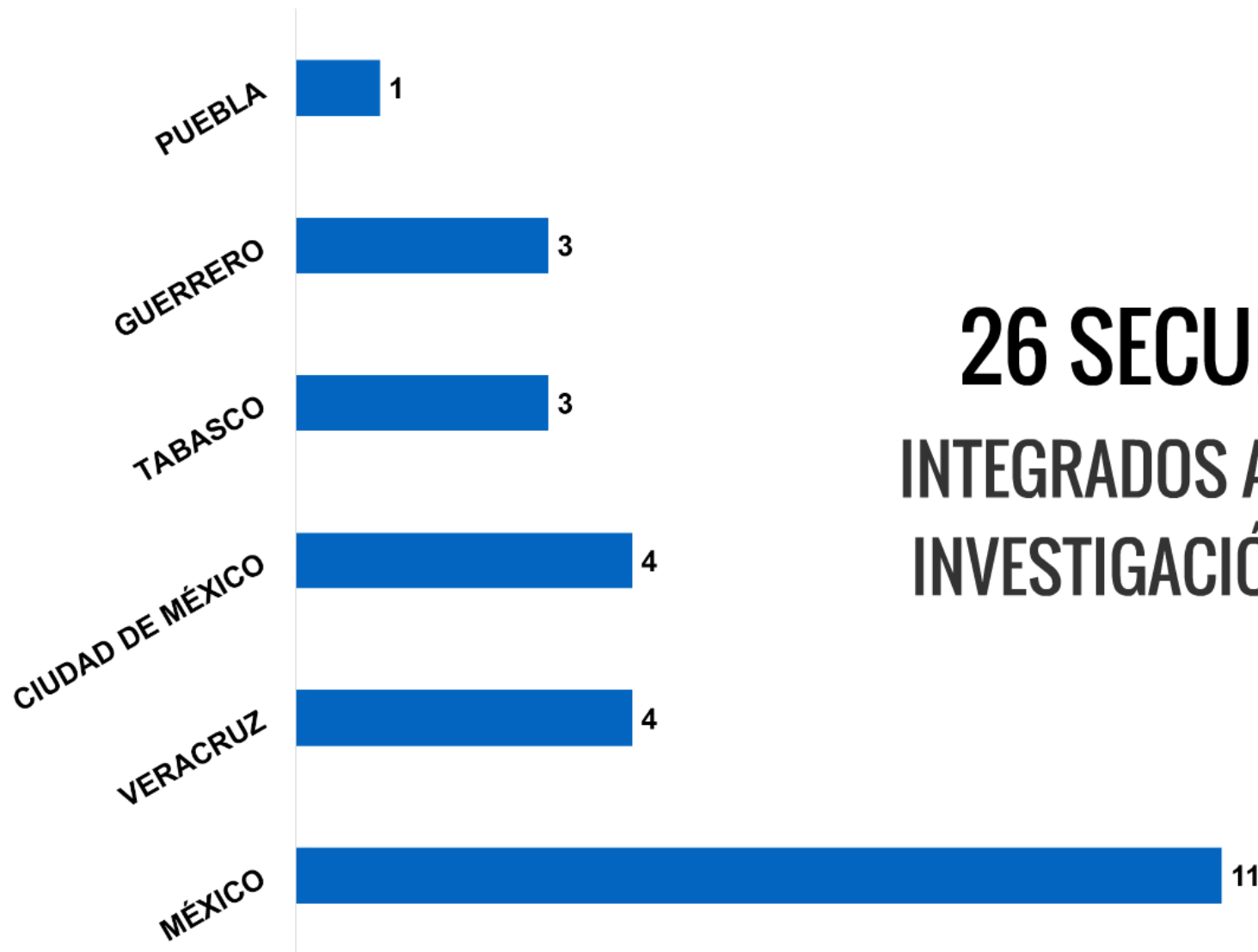


26

POLICÍA  
FEDERAL

3





**26 SECUESTROS**  
INTEGRADOS A CARPETA DE  
INVESTIGACIÓN POR P.G.R.


**DESGLOSE AUTORIDADES FEDERALES**

# TOTAL: 141 SECUESTROS

**AUTORIDADES  
ESTATALES**

FISCALÍAS Y  
PROCURADURÍAS  
ESTATALES

94



MEDIOS DE  
COMUNICACIÓN

18



**AUTORIDADES  
FEDERALES**

PGR



26

POLICÍA  
FEDERAL

3



# 3 SECUESTROS ATENDIDOS POR POLICÍA FEDERAL E **INDEBIDAMENTE** NO INTEGRADOS EN CARPETA DE INVESTIGACIÓN POR LOS SIG. ESTADOS:



# CERO SECUESTROS

AGUASCALIENTES  
BAJA CALIFORNIA SUR  
CAMPECHE  
GUANAJUATO  
HIDALGO  
JALISCO  
NAYARIT  
QUERÉTARO  
SINALOA  
TLAXCALA  
YUCATÁN



# ¿CÓMO SE COMPORTÓ EL SECUESTRO EN LOS ESTADOS?



EN 10 INCREMENTÓ

EN 16 DISMINUYÓ

EN 6 SE MANTUVO IGUAL



# Comparativo Secuestro

Estados	Enero	Febrero	Diferencia
San Luis Potosí	0	5	5
Nuevo León	2	6	4
Veracruz	24	27	3
Guerrero	7	10	3
Tabasco	6	9	3
Baja California Norte	1	3	2
CDMX	6	8	2
Chihuahua	0	1	1
Quintana Roo	0	1	1
Sonora	0	1	1
Oaxaca	5	5	0
Nayarit	0	0	0
Michoacán	4	4	0
Baja California Sur	0	0	0
Colima	1	1	0
Yucatán	0	0	0
Zacatecas	7	6	-1
Hidalgo	1	0	-1
Jalisco	1	0	-1
Durango	3	2	-1
Morelos	4	3	-1
Querétaro	1	0	-1
Aguascalientes	1	0	-1
Coahuila	2	1	-1
Estado de México	29	27	-2
Chiapas	4	2	-2
Campeche	2	0	-2
Guanajuato	2	0	-2
Tlaxcala	2	0	-2
Puebla	8	5	-3
Sinaloa	3	0	-3
Tamaulipas	18	14	-4

Enero 2017 - Febrero 2017

Hay 0 secuestros en 11 Estados, se mantienen Nayarit, BCS y Yucatán

## ¿Cómo se comportó el secuestro?



31.25%

Incrementó en 10 Estados

50%

Disminuyó en 16 Estados

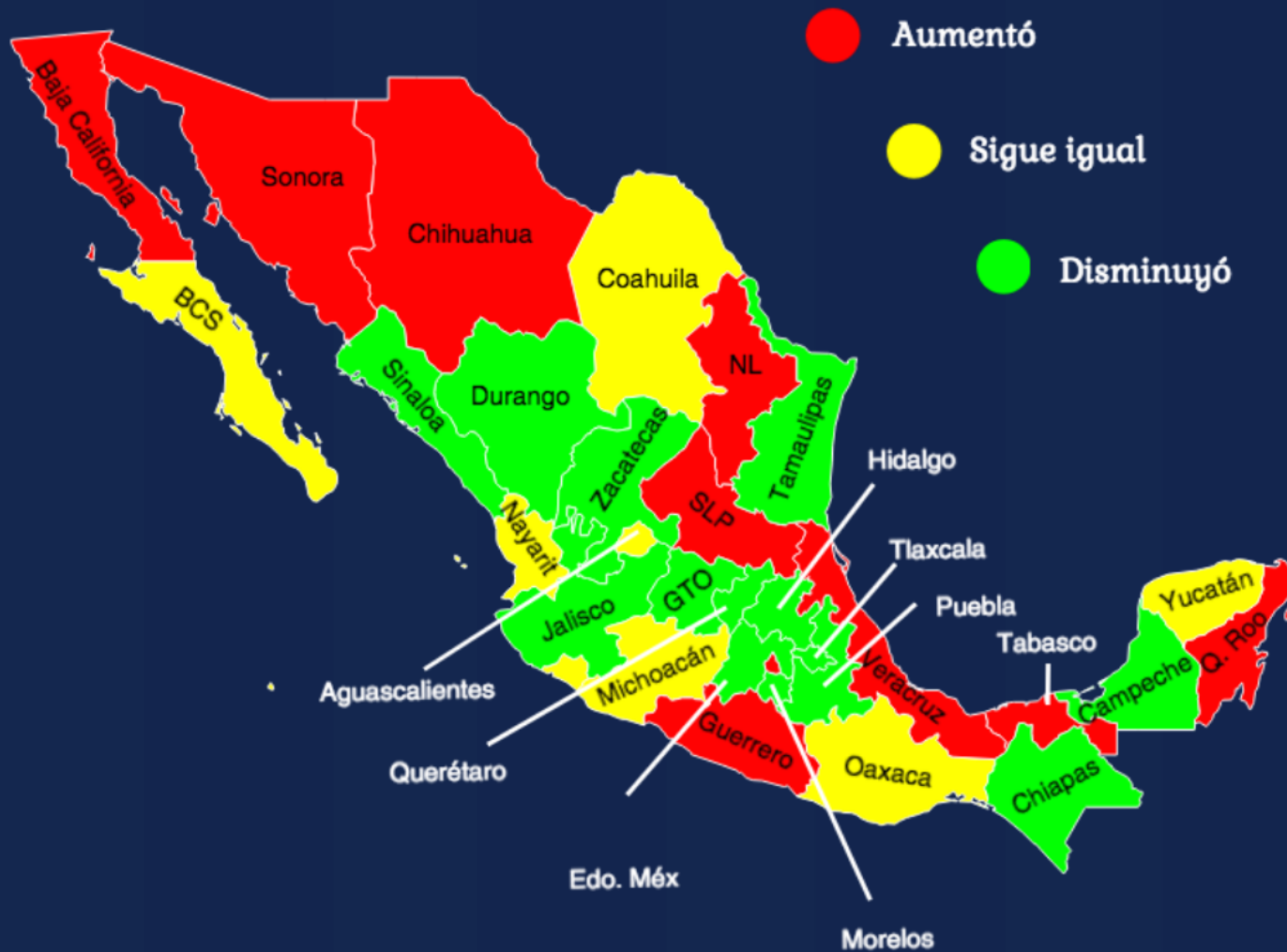
18.75%

Se mantuvo igual en 6 Estados

# Comparativo Secuestro



Enero - Febrero 2017





# CONTABILIZADOS POR ALTO AL SECUESTRO FEBRERO 2017

**TOTAL: 141 SECUESTROS**  
**182 VÍCTIMAS**

**AUTORIDADES FEDERALES**  
29 SECUESTROS

**AUTORIDADES ESTATALES**  
112 SECUESTROS

**PGR**  
26 SECUESTROS  
29 VÍCTIMAS

**POLICÍA FEDERAL**  
3 SECUESTROS  
3 VÍCTIMAS

**PROCURADURÍAS / FISCALÍAS**  
94 SECUESTROS  
109 VÍCTIMAS

**MEDIOS DE COMUNICACIÓN**  
18 SECUESTROS  
41 VÍCTIMAS

NO CONTABILIZADOS  
POR CIFRAS OFICIALES

NO CONTABILIZADOS  
POR CIFRAS OFICIALES

# CONTABILIZADOS POR SESNP FEBRERO 2017

**120 SECUESTROS**

**AUTORIDADES FEDERALES**

**29 SECUESTROS**

**AUTORIDADES ESTATALES**

**112 SECUESTROS**

**PGR**

**26 SECUESTROS  
29 VÍCTIMAS**

**POLICÍA FEDERAL  
3 SECUESTROS  
3 VÍCTIMAS**

**NO CONTABILIZADOS**

**PROCURADURÍAS / FISCALÍAS**

**94 SECUESTROS  
109 VÍCTIMAS**

**MEDIOS DE COMUNICACIÓN**

**18 SECUESTROS  
41 VÍCTIMAS**

**NO CONTABILIZADOS**

# LAS AUTORIDADES DEJAN DE CONTABILIZAR

DE LOS  
**141** SECUESTROS  
EN FEBRERO 2017

AUTORIDADES SÓLO  
CONTABILIZAN **120**

DEJAN FUERA DE LA ESTADÍSTICA A:



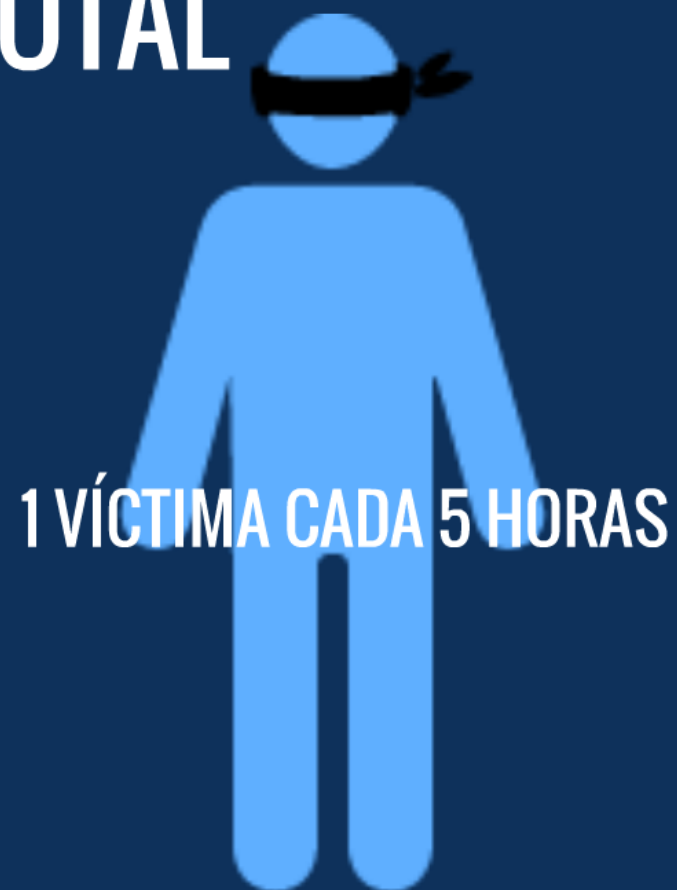
15% DE SECUESTROS  
44 VÍCTIMAS

TOMADOS DE POLICÍA FEDERAL Y  
MEDIOS DE COMUNICACIÓN



# VÍCTIMAS FEBRERO 2017

ASOCIACIÓN  
**ALTO AL SECUESTRO**



**FEBRERO 2017**

AUTORIDADES FEDERALES

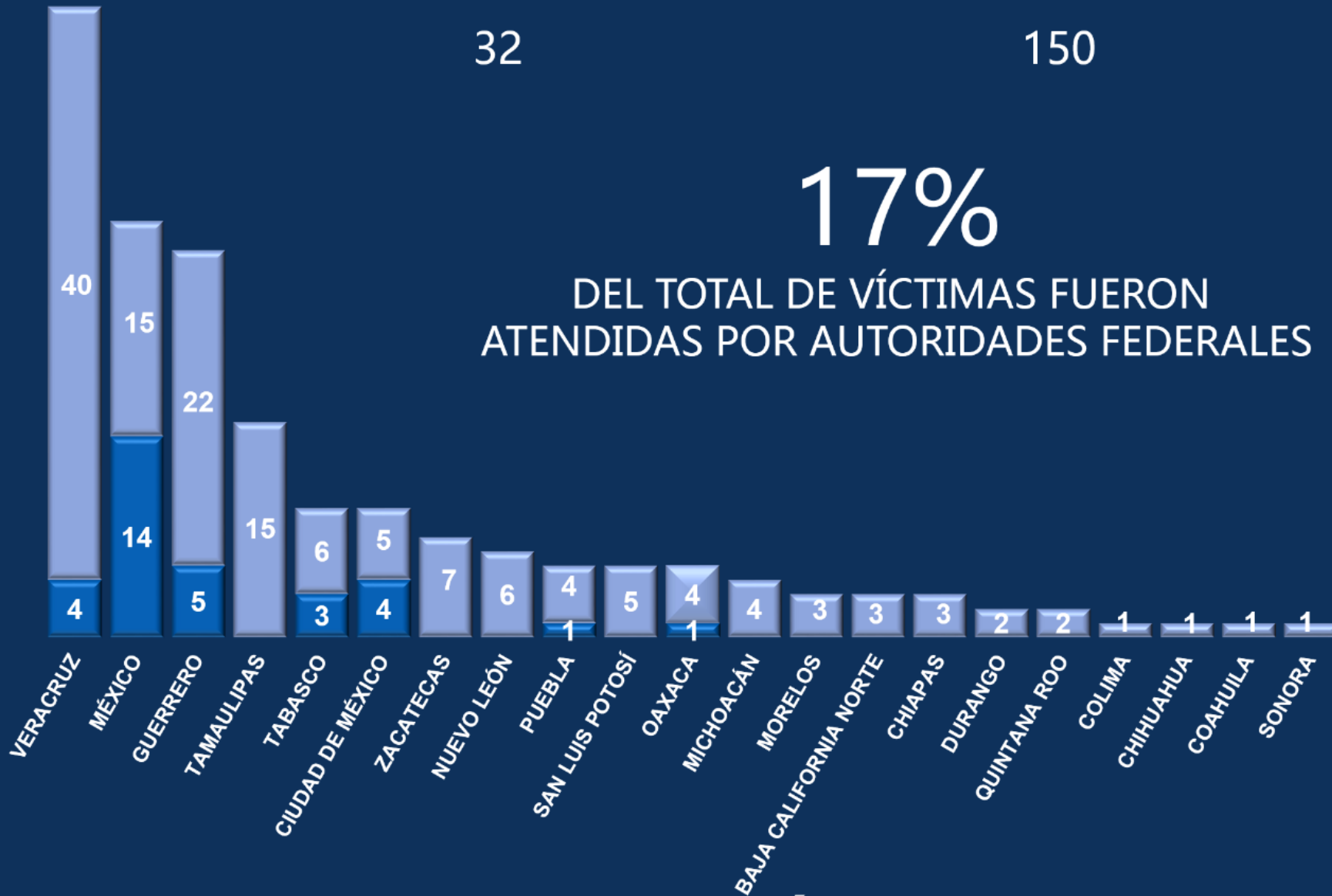
AUTORIDADES ESTATALES

32

150

17%

DEL TOTAL DE VÍCTIMAS FUERON  
ATENDIDAS POR AUTORIDADES FEDERALES



FEBRERO 2017 TOTAL: 182 VÍCTIMAS

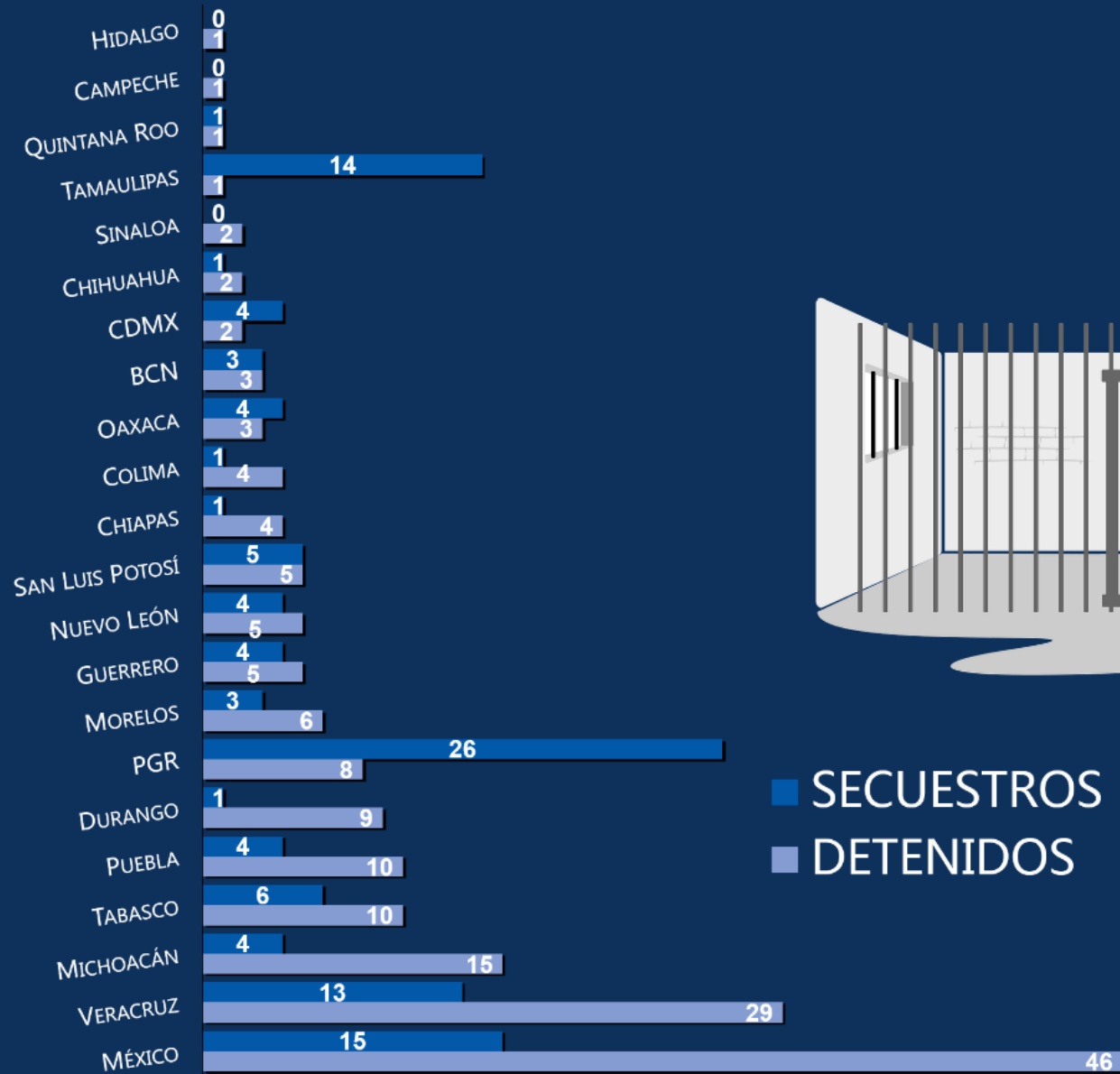


# SECUESTROS Y VÍCTIMAS



# DETENIDOS FEBRERO 2017





■ SECUESTROS  
■ DETENIDOS

NOTA: SE REPRESENTAN ÚNICAMENTE LOS SECUESTROS RECONOCIDOS POR LAS ENTIDADES FEDERATIVAS Y QUE FUERON INTEGRADOS EN CARPETA DE INVESTIGACIÓN

# MAYOR NÚMERO DE DETENIDOS

MÉXICO: 46

VERACRUZ: 29

MICHOACÁN: 15

**4,911**

TOTAL  
VÍCTIMAS



**189**

AL  
MES

**4,023**

TOTAL  
DETENIDOS



**155**

AL  
MES

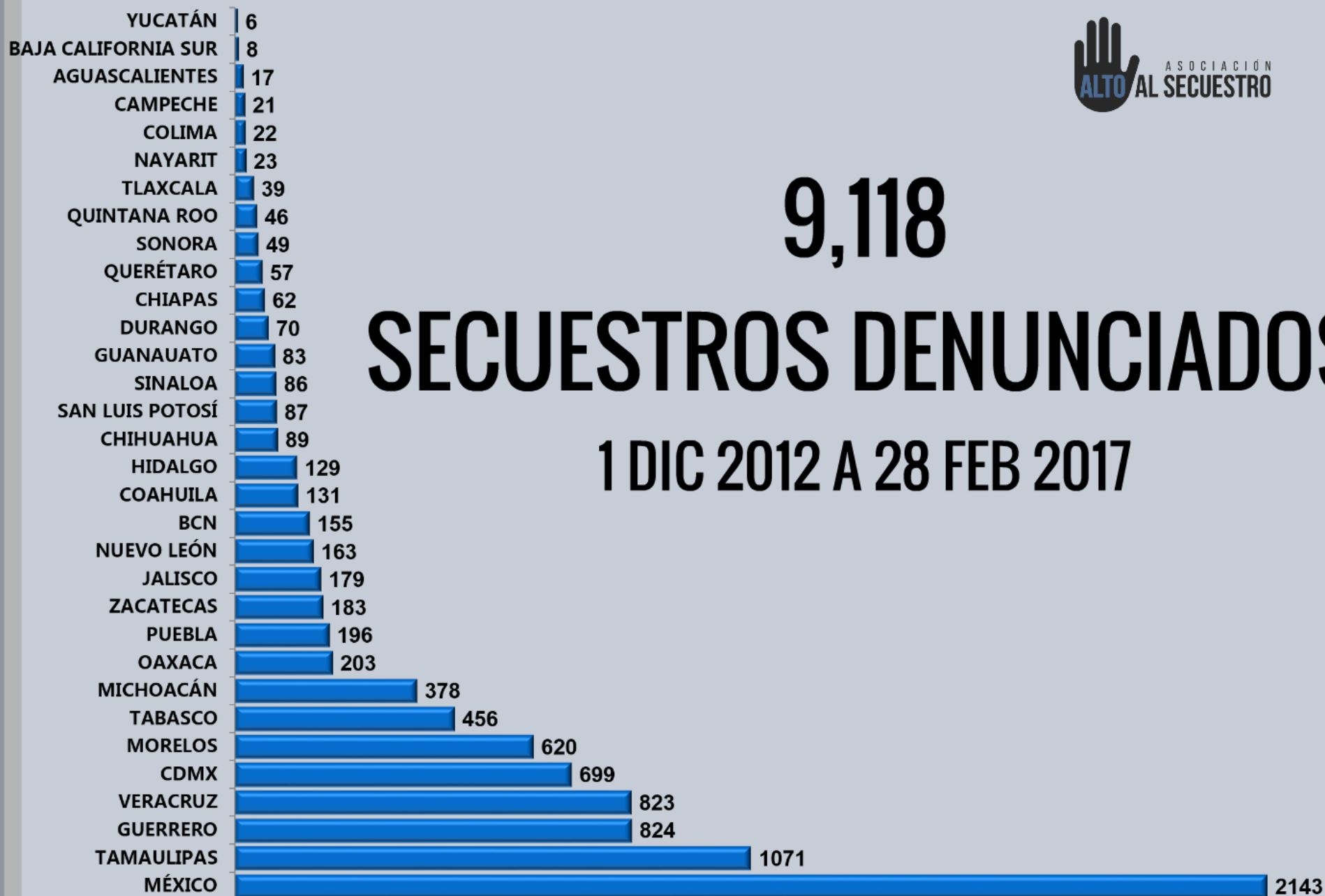
**NO SE DETIENE NI A UN SECUESTRAADOR POR VÍCTIMA**

**ENERO 2015- FEBRERO 2017**



# 9,118 SECUESTROS DENUNCIADOS

1 DIC 2012 A 28 FEB 2017

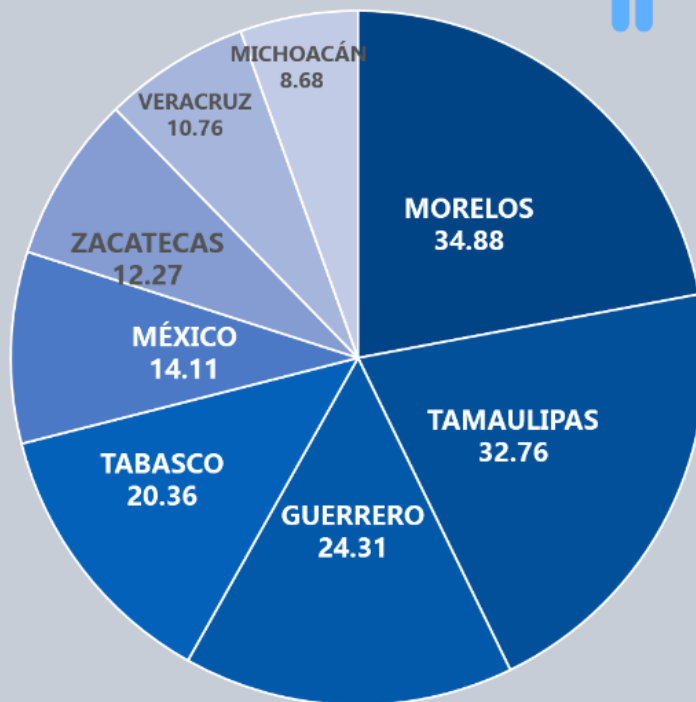


# Estados con mayor incidencia de secuestro



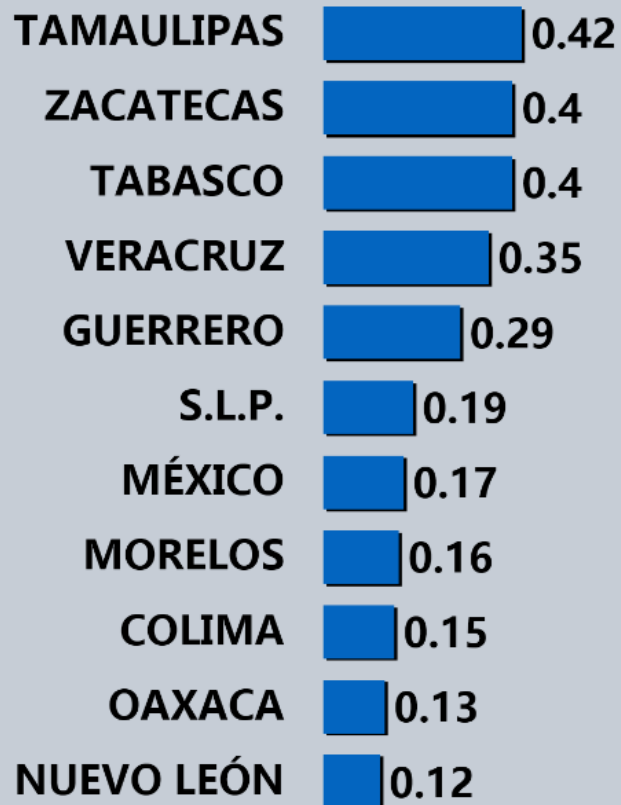
# 8.11

VÍCTIMAS POR CADA 100,000  
HABITANTES  
PROMEDIO NACIONAL



SE REPRESENTAN ÚNICAMENTE LAS  
8 ENTIDADES FEDERATIVAS  
UBICADAS POR ENCIMA DEL  
PROMEDIO NACIONAL

## TASA POR CADA CIEN MIL HABITANTES ACUMULADA (DICIEMBRE 2012 – FEBRERO 2017)



**.12** SECUESTROS  
PROMEDIO NACIONAL

SE REPRESENTAN ÚNICAMENTE LAS DIEZ ENTIDADES  
FEDERATIVAS  
QUE SE UBICAN POR ENCIMA DEL PROMEDIO NACIONAL

\*SE TOMA COMO BASE DE POBLACIÓN CENSO DE INEGI 2010

**TASA POR CADA CIEN MIL HABITANTES  
1 – 28 FEBRERO 2017**



# ESTADOS CON MAYOR INCIDENCIA

ASOCIACIÓN  
**ALTO** AL SECUESTRO



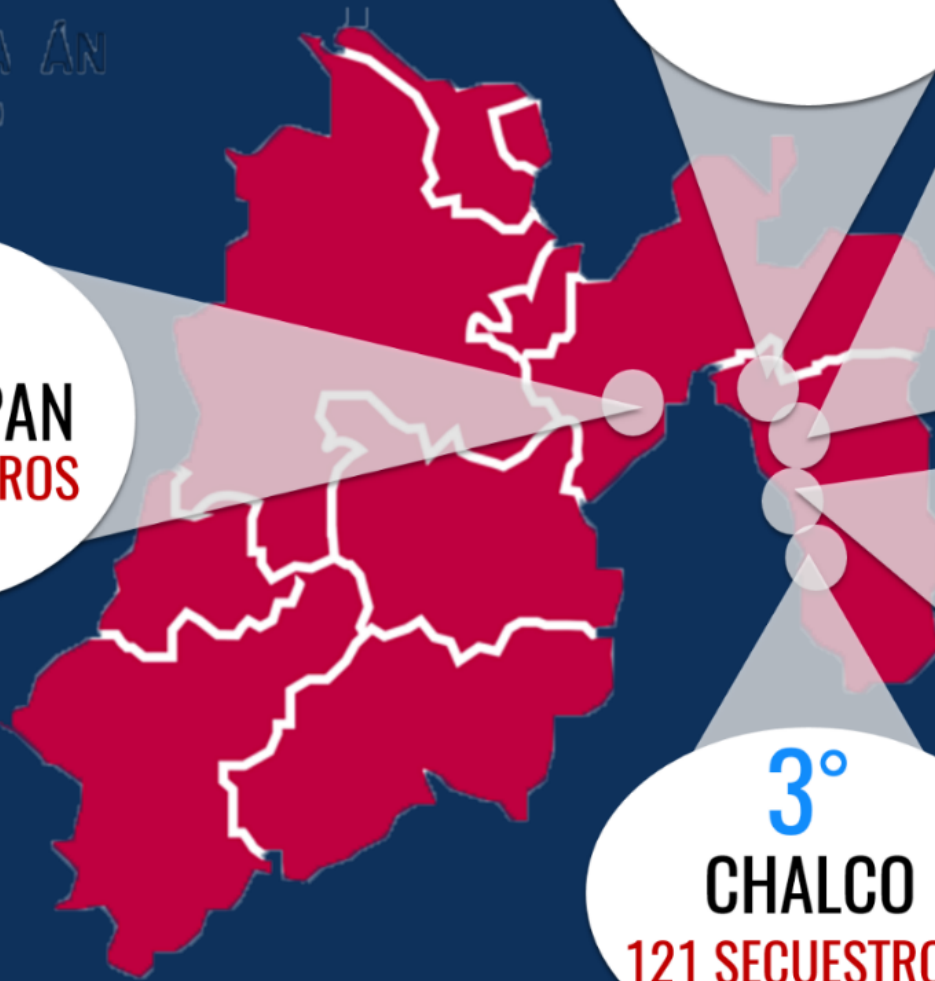
# ESTADO DE MÉXICO

1° POSICIÓN EN RANKING DE ESTADOS

2,143 TOTAL



POSICIÓN EN RANKING DE MUNICIPIOS

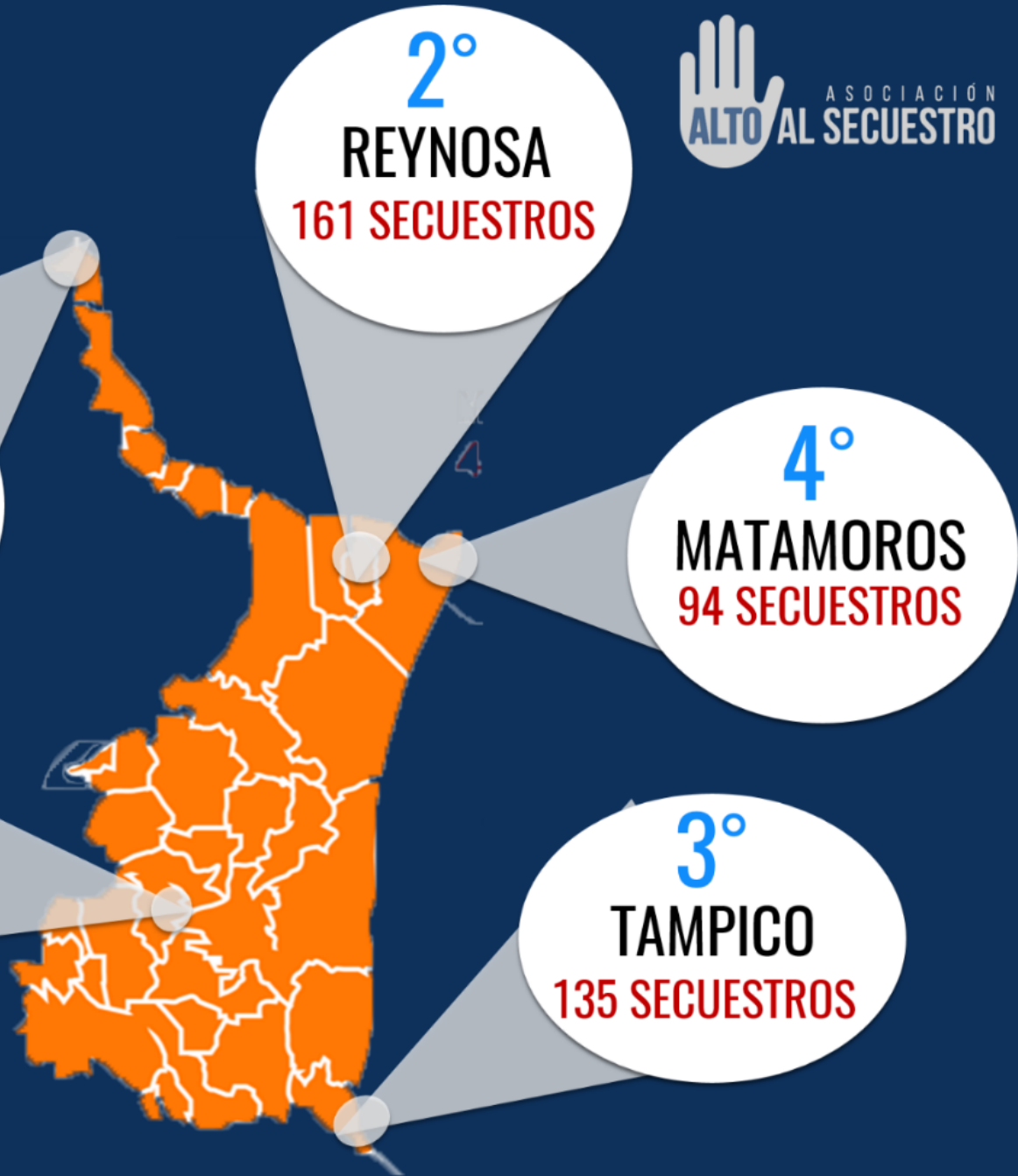


## INCIDENCIA MUNICIPAL DE SECUESTRO

# TAMAULIPAS

2° POSICIÓN EN RANKING  
DE ESTADOS

1,071 TOTAL



■ POSICIÓN EN  
RANKING DE MUNICIPIOS

## INCIDENCIA MUNICIPAL DE SECUESTRO

# GUERRERO

3° POSICIÓN EN RANKING DE ESTADOS

824 TOTAL



5°  
TEOLOAPAN  
33 SECUESTROS

3°  
TAXCO  
37 SECUESTROS

4°  
IGUALA  
35 SECUESTROS

SIN DATOS  
38  
SECUESTROS

2°  
CHILPANCINGO  
142 SECUESTROS

1°  
ACAPULCO  
206 SECUESTROS

■ POSICIÓN EN RANKING DE MUNICIPIOS

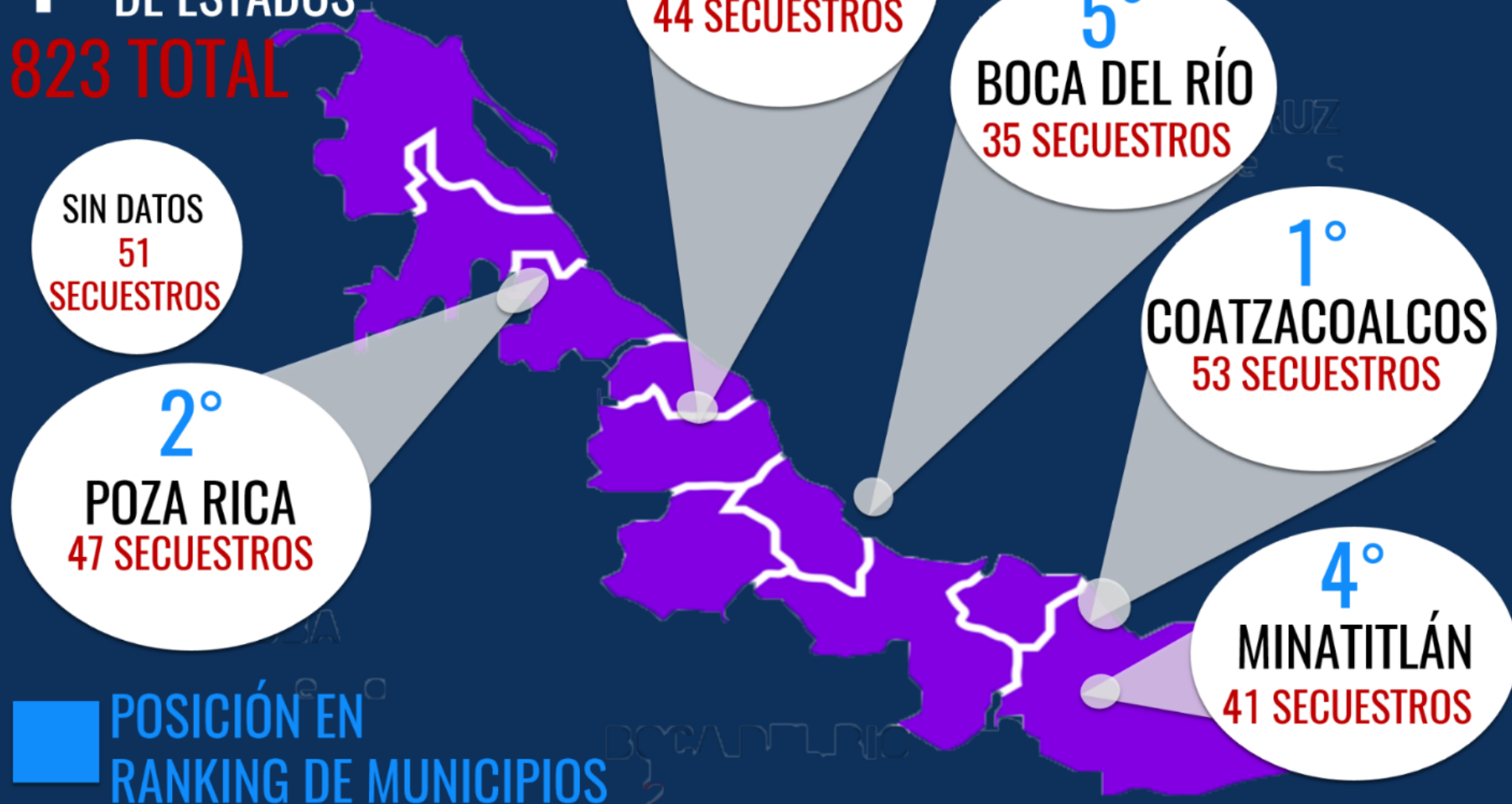
## INCIDENCIA MUNICIPAL DE SECUESTRO



# VERACRUZ

4<sup>º</sup> POSICIÓN EN RANKING DE ESTADOS

823 TOTAL



■ POSICIÓN EN RANKING DE MUNICIPIOS

## INCIDENCIA MUNICIPAL DE SECUESTRO

# CIUDAD DE MÉXICO

5° POSICIÓN EN RANKING  
DE ESTADOS

699 TOTAL



2°  
GUSTAVO A. MADERO  
77 SECUESTROS

3°  
CUAUHTÉMOC  
62 SECUESTROS

1°  
IZTAPALAPA  
161 SECUESTROS

5°  
ÁLVARO OBREGÓN  
49 SECUESTROS

4°  
TLALPAN  
58 SECUESTROS

■ POSICIÓN EN  
RANKING DE MUNICIPIOS

## INCIDENCIA MUNICIPAL DE SECUESTRO

# MORELOS

6° POSICIÓN EN RANKING DE ESTADOS

620 TOTAL



1°  
CUERNAVACA  
155 SECUESTROS

2°  
JIUTEPEC  
54 SECUESTROS

3°  
TEMIXCO  
44 SECUESTROS

2°  
CUAUTLA  
54 SECUESTROS

3°  
XOCHITEPEC  
44 SECUESTROS

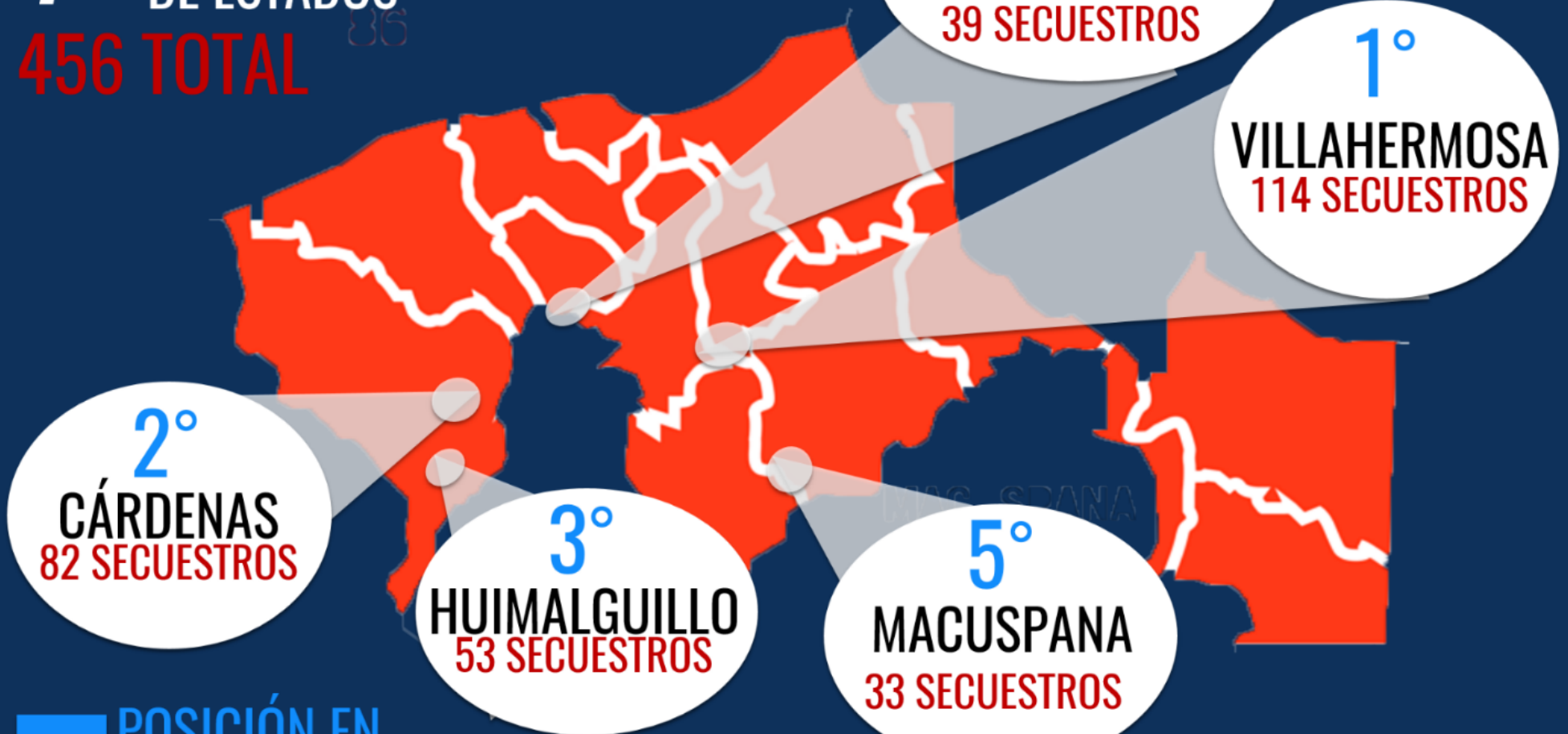
■ POSICIÓN EN RANKING DE MUNICIPIOS

## INCIDENCIA MUNICIPAL DE SECUESTRO

# TABASCO

7° POSICIÓN EN RANKING DE ESTADOS

456 TOTAL



■ POSICIÓN EN RANKING DE MUNICIPIOS

## INCIDENCIA MUNICIPAL DE SECUESTRO

Prezi



# MICHOACÁN

8° POSICIÓN EN RANKING DE ESTADOS

378 TOTAL



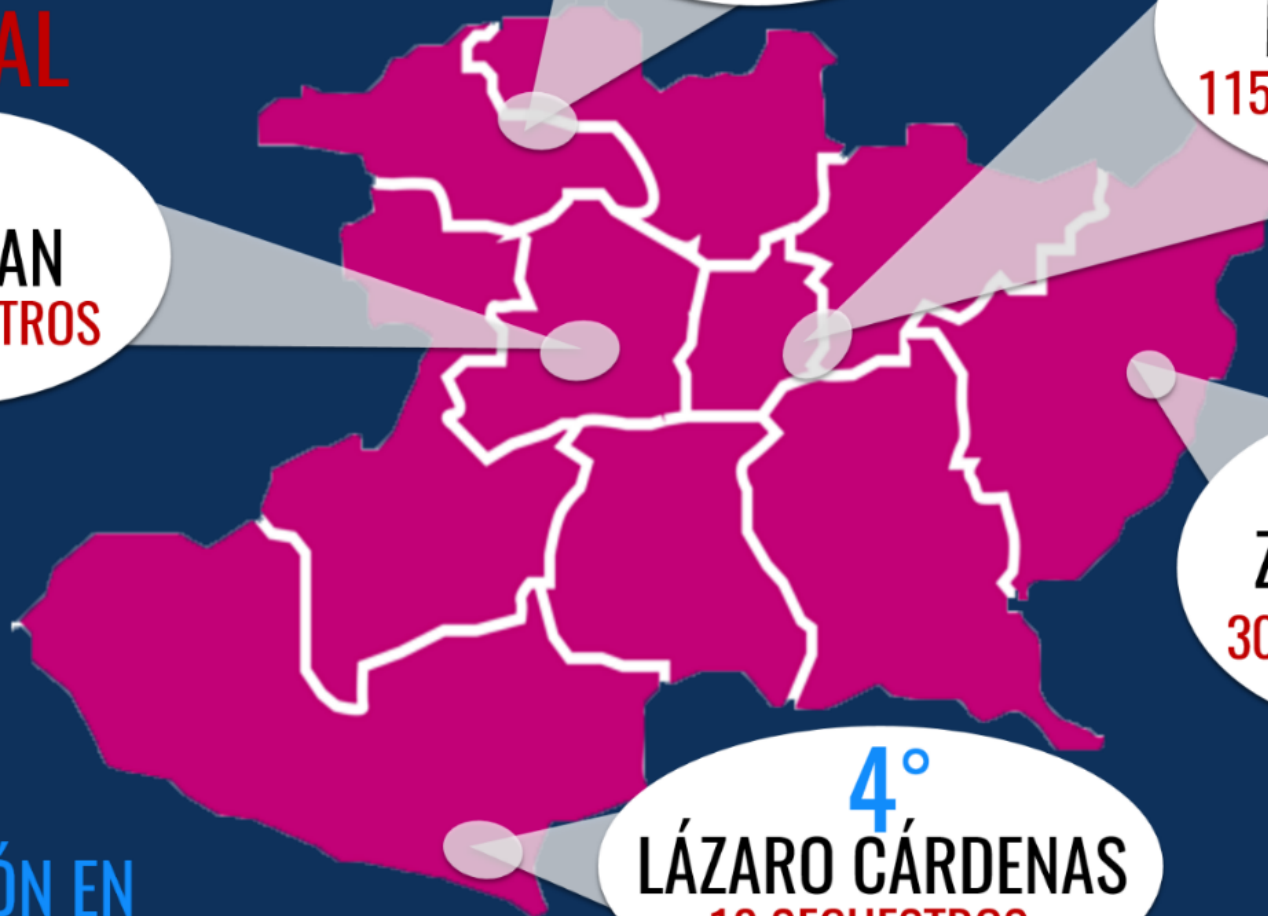
2°  
URUAPAN  
48 SECUESTROS

5°  
ZAMORA  
16 SECUESTROS

1°  
MORELIA  
115 SECUESTROS

3°  
ZITÁCUARO  
30 SECUESTROS

4°  
LÁZARO CÁRDENAS  
18 SECUESTROS



■ POSICIÓN EN RANKING DE MUNICIPIOS

## INCIDENCIA MUNICIPAL DE SECUESTRO

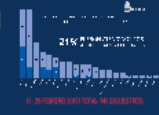

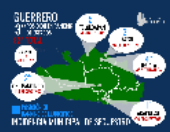




<b>1</b>	ECATEPEC, EDOMEX	<b>280</b>
<b>2</b>	ACAPULCO, GUERRERO	<b>206</b>
<b>3</b>	CD. NEZAHUACOYOTL, EDOMEX	<b>183</b>
<b>4</b>	VICTORIA, TAMAULIPAS	<b>181</b>
<b>5</b>	IZTAPALAPA, CDMX	<b>161</b>



SENER  
**MUNICIPIOS CON MAYOR INCIDENCIA**




# INFORME MENSUAL DE SECUESTRO

## ALTO AL SECUESTRO

ASOCIACIÓN  
DICIEMBRE 2012 - FEBRERO 2017

**MAYOR NÚMERO DE DETENIDOS**

- MÉXICO: 46
- VERACRUZ: 29
- MICHOACÁN: 15



**182 VÍCTIMAS EN TOTAL**  
6 VÍCTIMAS CADA DÍA

**FEBRERO 2017**

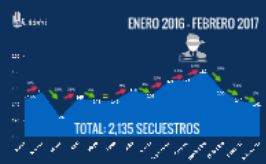

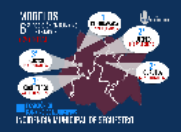


**179 AL MES ALA SEMANA 42 6 AL DIA**  
**TOTAL 9,118 SECUESTROS**  
DIC 12 - FEB 17

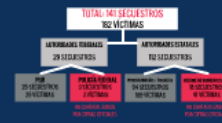


**¿CÓMO SE COMPORTÓ EL SECUESTRO EN LOS ESTADOS?**

- EN 10 INCREMENTO
- EN 16 DISMINUYÓ
- EN 6 SE MANTUVO IGUAL



**CANTABILIZADOS POR ALTO AL SECUESTRO FEBRERO 2017**



**TOTAL: 141 SECUESTROS**  
DENUNCIADOS: 94  
NO DENUNCIADOS: 26  
VÍCTIMAS: 183




**4,911 TOTAL VÍCTIMAS**  
**189 AL MES**

**4,023 TOTAL DETENIDOS**  
**155 AL MES**

**NO SE DETIENE NI A UN SECUESTRAADOR NI A UNA VÍCTIMA**

**ENERO 2015 - FEBRERO 2017**

**CANTABILIZADOS POR SESNIP FEBRERO 2017**



# INFORME MENSUAL DE SECUESTRO

## FEBRERO 2017