

# REPORTE NACIONAL DE SECUESTRO



**MARZO 2026**



# INFORME DE SECUESTROS

## MARZO 2026

MARZO 2026

RESPECTO A FEBRERO 2026

SECUESTROS 102 ▼ -7.3% SECUESTROS 110  
VÍCTIMAS 171 ▲ +8.9% VÍCTIMAS 157

### ESTADOS CON MAYOR INCIDENCIA

NÚMEROS ABSOLUTOS TASA POR CADA 100 MIL HAB.

- |                   |                    |                |
|-------------------|--------------------|----------------|
| 1. CHIHUAHUA (16) | 1. CHIHUAHUA       | 8. VERACRUZ    |
| 2. SINALOA (12)   | 2. SINALOA         | 9. PUEBLA      |
| 3. GUANAJUATO (9) | 3. COLIMA          | 10. MICHOACÁN  |
| VERACRUZ (9)      | 4. QUINTANA ROO    | 11. NUEVO LEÓN |
| 4. PUEBLA (7)     | 5. SONORA          | 12. TAMAULIPAS |
| 5. SONORA (6)     | 6. GUANAJUATO      |                |
|                   | 7. BAJA CALIFORNIA |                |



ACUMULADO PRESENTE ADMINISTRACIÓN

OCTUBRE 2024 - MARZO 2026

2,734 SECUESTROS  
4,353 VÍCTIMAS

5 SECUESTROS  
EN PROMEDIO  
POR DÍA

### ESTADOS CON MAYOR INCIDENCIA (ACUMULADA)

1. SINALOA (959)
2. CHIHUAHUA (210)
3. VERACRUZ (188)
4. SONORA (123)
5. ESTADO DE MÉXICO (112)

REPRESENTAN

58.2%

DEL TOTAL  
NACIONAL

### 🏆 CERO SECUESTROS EN:

AGUASCALIENTES	DURANGO	YUCATÁN
BAJA CALIFORNIA SUR	NAYARIT	ZACATECAS
CAMPECHE	QUERÉTARO	
COAHUILA	TLAXCALA	

### VÍCTIMAS QUE NO SE CUENTAN EN CIFRAS OFICIALES

DE LAS 171 VÍCTIMAS EN MARZO 2026,  
AUTORIDADES SÓLO REPORTAN 71:

58.5% FUERA DE LA ESTADÍSTICA OFICIAL



### DE LOS 46 SECUESTROS QUE SI FUERON ATENDIDOS POR LAS AUTORIDADES

91.3% AUTORIDADES ESTATALES  
8.7% AUTORIDADES FEDERALES

# CIFRAS MARZO 2026

102

EVENTOS DE SECUESTRO



-7.3%

171

VÍCTIMAS



+8.9%

EN COMPARACIÓN CON FEBRERO 2026:


 DISMINUYÓ NÚMERO DE EVENTOS DE SECUESTRO

 INCREMENTÓ NÚMERO DE VÍCTIMAS DE SECUESTRO

# SECUESTROS MIGRANTES

EN EL MES DE MARZO 2026 SE REGISTRARON **4** SECUESTROS DE MIGRANTES CON **25** VÍCTIMAS

ESTADO	SECUESTROS	VÍCTIMAS
BAJA CALIFORNIA	1	16
CHIHUAHUA	2	4
TAMAULIPAS	1	5
<b>TOTAL</b>	<b>4</b>	<b>25</b>



# SIN MIGRANTES

## MARZO 2026

CON MIGRANTES

102

SECUESTROS

▼ -7.3%

171

VÍCTIMAS

▲ +8.9%

RESPECTO A FEBRERO 2026:



SIN MIGRANTES

98

SECUESTROS

▼ -10.1%


146

VÍCTIMAS

▼ -5.8%

# SECUESTROS MASIVOS

EN EL MES DE MARZO 2026 SE REGISTRARON **5** SECUESTROS MASIVOS CON **28** VÍCTIMAS



ESTADO	SECUESTROS	VÍCTIMAS
CHIAPAS	1	5
CHIHUAHUA	1	4
MÉXICO	1	7
NUEVO LEÓN	1	5
SAN LUIS POTOSÍ	1	7
<b>TOTAL</b>	<b>5</b>	<b>28</b>

# DESGLOSE VÍCTIMAS MARZO 2026

**TOTAL: 171 VÍCTIMAS**

- 100 VÍCTIMAS LOCALIZADAS EN MEDIOS**
- 71 REPORTADAS POR LAS FISCALÍAS ESTATALES Y FEDERAL**
- 47 VÍCTIMAS EN BAJA CALIFORNIA Y CHIHUAHUA**



# ESTADOS CON MAYOR NÚMERO DE SECUESTROS

## OCTUBRE 2024 – MARZO 2026



**58.2%**  
DEL TOTAL DE SECUESTROS A  
NIVEL NACIONAL

# CERO SECUESTROS



**AGUASCALIENTES**

**BAJA CALIFORNIA  
SUR**

**CAMPECHE**

**COAHUILA**

**DURANGO**



**NAYARIT**

**QUERÉTARO**

**TLAXCALA**

**YUCATÁN**

**ZACATECAS**

# DEL TOTAL DE SECUESTROS:



OCTUBRE 2024 – MARZO 2026

# COMPARATIVO POR ADMINISTRACIÓN



**ENRIQUE PEÑA  
NIETO**

**DICIEMBRE 2012 –  
MAYO 2014**  
**3,868  
SECUESTROS**

**-32.1%**



**ANDRÉS MANUEL  
LÓPEZ OBRADOR**

**DICIEMBRE 2018 –  
MAYO 2020**  
**2,627  
SECUESTROS**

**+4.1%**



**CLAUDIA  
SHEINBAUM  
PARDO**

**OCTUBRE 2024 –  
MARZO 2026**  
**2,734  
SECUESTROS**

# COMPARATIVO OCTUBRE 2024 – MARZO 2026

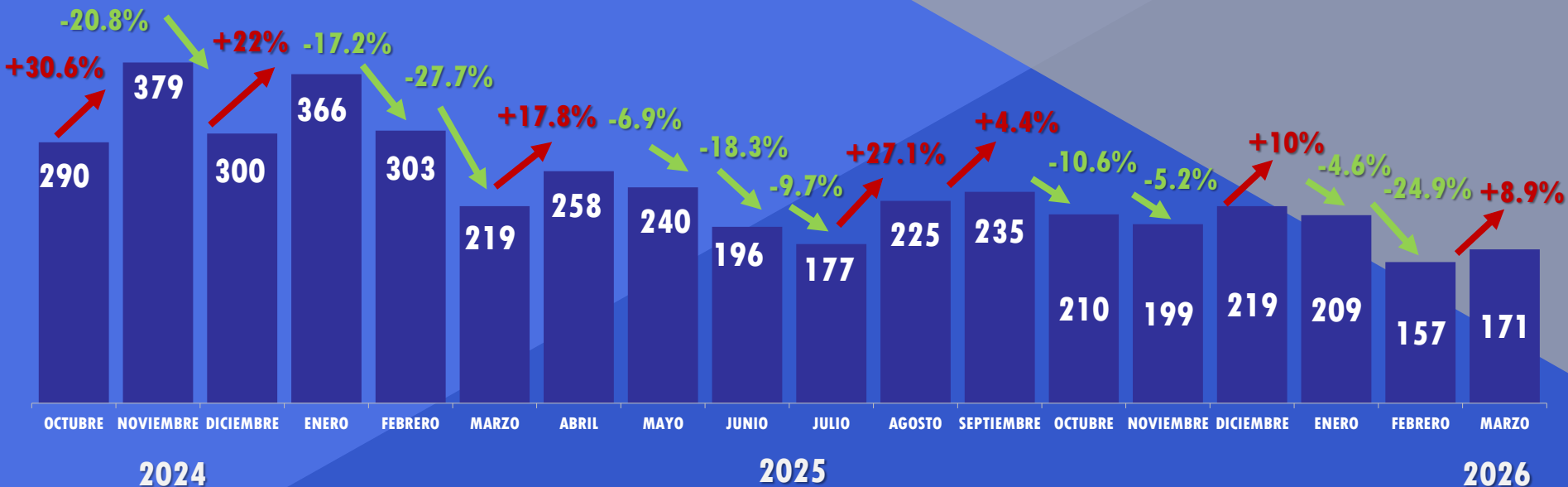
## SECUESTROS



En marzo 2026 el número de casos de secuestro presentaron una disminución del 7.3% respecto a febrero 2026.

# COMPARATIVO OCTUBRE 2024 – FEBRERO 2026

## VÍCTIMAS



En marzo 2026 las víctimas de secuestro incrementaron 8.9% respecto a febrero 2026.

# MARZO 2026



**CERO SECUESTROS**

AGUASCALIENTES  
BAJA CALIFORNIA SUR  
CAMPECHE  
COAHUILA  
DURANGO  
NAYARIT  
QUERÉTARO  
TLAXCALA  
YUCATÁN  
ZACATECAS

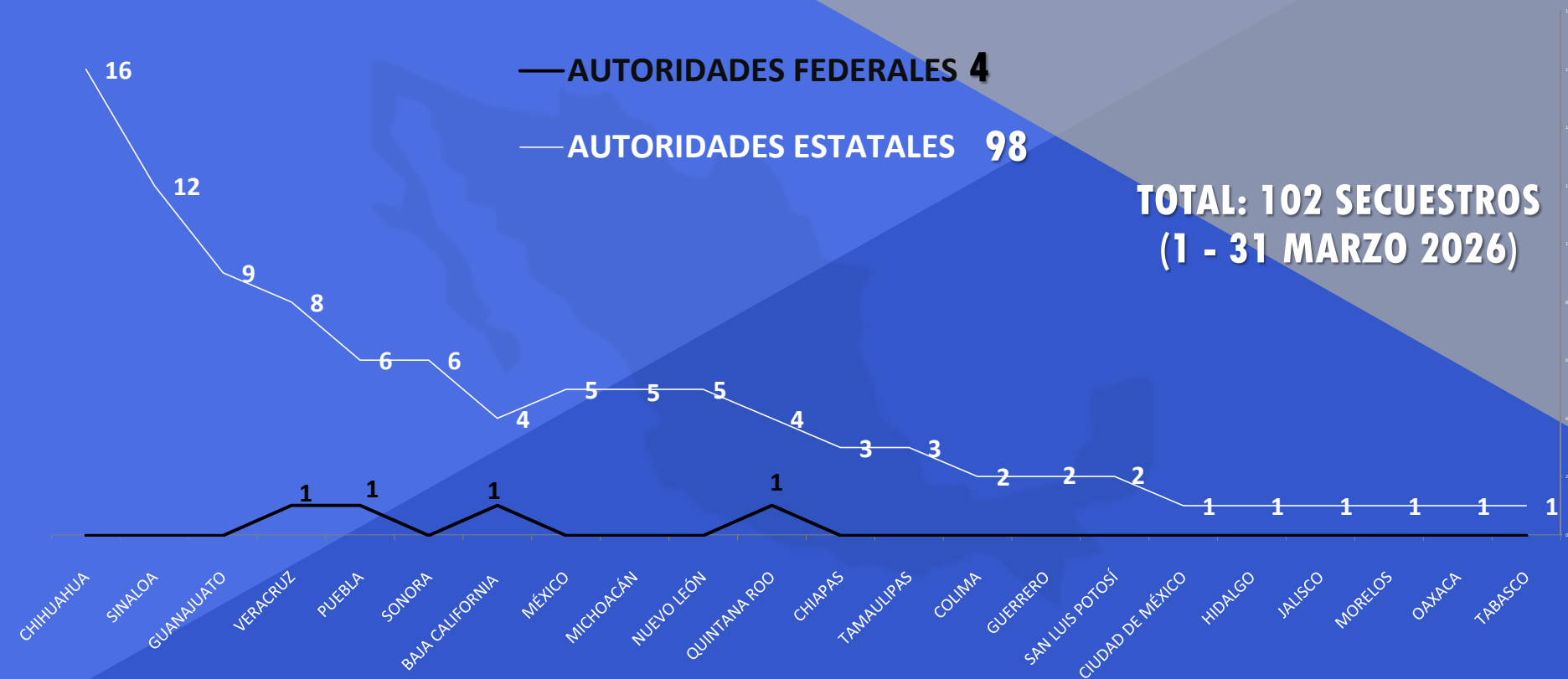
# 3.9% SECUESTROS ATENDIDOS POR AUTORIDADES FEDERALES



**AUTORIDADES FEDERALES 4**

**AUTORIDADES ESTATALES 98**

**TOTAL: 102 SECUESTROS  
(1 - 31 MARZO 2026)**



# ¿CÓMO SE INTEGRAN LOS 102 EVENTOS DE SECUESTRO QUE REPORTAMOS EN MARZO 2026?



**A NIVEL  
ESTATAL**

**98**

**A NIVEL  
FEDERAL**

**4**

**FISCALÍAS Y  
PROCURADURÍAS  
ESTATALES**



**42**

**FGR**

**FISCALÍA GENERAL  
DE LA REPÚBLICA**

**4**

**MEDIOS DE  
COMUNICACIÓN**



**56**

# DESGLOSE AUTORIDADES ESTATALES



SECUESTROS ATENDIDOS POR  
PROCURADURÍAS/FISCALÍAS

42

# DESGLOSE A NIVEL ESTATAL

LOCALIZADOS EN MEDIOS  
DE COMUNICACIÓN

56

SECUESTROS INDEBIDAMENTE  
NO INTEGRADOS EN CARPETA  
DE INVESTIGACIÓN



# DESGLOSE A NIVEL FEDERAL

SECUESTROS ATENDIDOS  
POR LA FISCALÍA GENERAL  
DE LA REPÚBLICA

4

FGR

FISCALÍA GENERAL  
DE LA REPÚBLICA



# ¿CÓMO SE COMPORTARON LOS EVENTOS DE SECUESTRO RESPECTO A FEBRERO?



# ¿DÓNDE REPUNTARON LOS EVENTOS DE SECUESTRO?

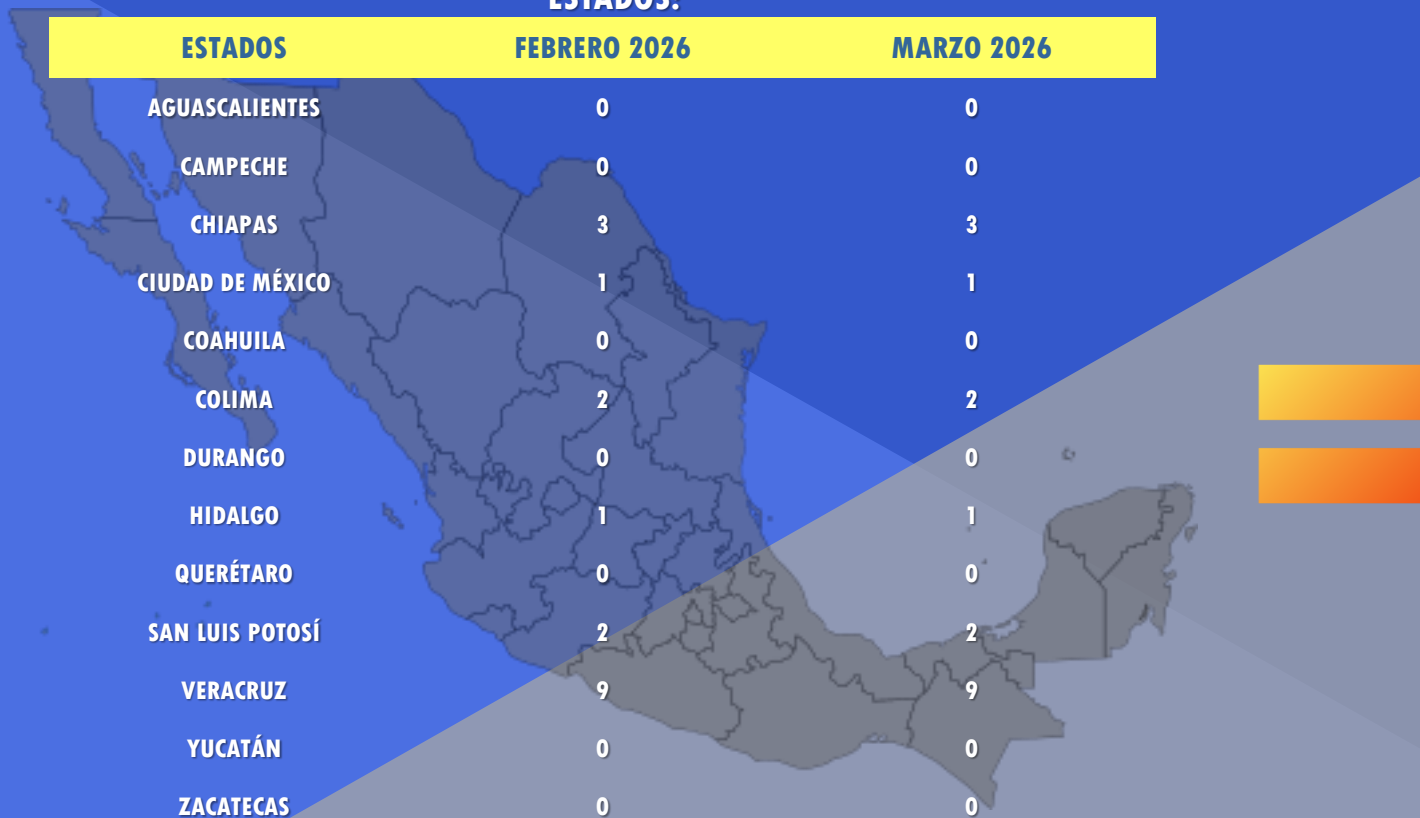
COMPARADO CON EL MES DE FEBRERO 2026, EL NÚMERO DE EVENTOS DE SECUESTRO REPUNTÓ EN LOS SIGUIENTES ESTADOS:



ESTADOS	FEBRERO 2026	MARZO 2026	INCREMENTO
QUINTANA ROO	1	5	▲ 4
GUANAJUATO	6	9	▲ 3
NUEVO LEÓN	2	5	▲ 3
TAMAULIPAS	0	3	▲ 3
GUERRERO	0	2	▲ 2
MICHOACÁN	3	5	▲ 2
BAJA CALIFORNIA	4	5	▲ 1
MÉXICO	4	5	▲ 1
PUEBLA	6	7	▲ 1
SONORA	5	6	▲ 1

# ¿DÓNDE SE MANTUVIERON IGUAL LOS EVENTOS DE SECUESTRO?

COMPARADO CON EL MES DE FEBRERO 2026, EL NÚMERO DE EVENTOS DE SECUESTRO SE MANTUVO IGUAL EN LOS SIGUIENTES ESTADOS:



ESTADOS	FEBRERO 2026	MARZO 2026
AGUASCALIENTES	0	0
CAMPECHE	0	0
CHIAPAS	3	3
CIUDAD DE MÉXICO	1	1
COAHUILA	0	0
COLIMA	2	2
DURANGO	0	0
HIDALGO	1	1
QUERÉTARO	0	0
SAN LUIS POTOSÍ	2	2
VERACRUZ	9	9
YUCATÁN	0	0
ZACATECAS	0	0

# ¿DÓNDE DISMINUYERON LOS EVENTOS DE SECUESTRO?

COMPARADO CON EL MES DE FEBRERO 2026, EL NÚMERO DE EVENTOS DE SECUESTRO DISMINUYÓ EN LOS SIGUIENTES ESTADOS:



ESTADOS	FEBRERO 2026	MARZO 2026	DISMINUCIÓN
MORELOS	2	1	▼ -1
OAXACA	2	1	▼ -1
BAJA CALIFORNIA SUR	2	0	▼ -2
NAYARIT	2	0	▼ -2
TABASCO	4	1	▼ -3
TLAXCALA	3	0	▼ -3
JALISCO	5	1	▼ -4
CHIHUAHUA	21	16	▼ -5
SINALOA	20	12	▼ -8

**¿CUÁL ES LA DIFERENCIA**

**ENTRE LAS CIFRAS**

**DE**



**ASOCIACIÓN  
ALTO AL SECUESTRO**

**Y LAS**

**OFICIALES?**

# CONTABILIZADOS POR ALTO AL SECUESTRO MARZO 2026

**TOTAL: 102 SECUESTROS**  
**171 VÍCTIMAS**

**A NIVEL ESTATAL**  
**98 SECUESTROS**

**A NIVEL FEDERAL**  
**4 SECUESTROS**

**PROCURADURÍAS/  
FISCALÍAS**

**MEDIOS DE  
COMUNICACIÓN**

**FGR**

FISCALÍA GENERAL  
DE LA REPÚBLICA



**42 SECUESTROS**  
**65 VÍCTIMAS**



**56 SECUESTROS**  
**100 VÍCTIMAS**

**4 SECUESTROS**  
**6 VÍCTIMAS**

# CONTABILIZADOS POR CIFRAS OFICIALES

## MARZO 2026

TOTAL: **46 SECUESTROS**  
71 VÍCTIMAS

A NIVEL ESTATAL  
42 SECUESTROS

A NIVEL FEDERAL  
4 SECUESTROS

PROCURADURÍAS/  
FISCALÍAS

42 SECUESTROS  
65 VÍCTIMAS

MEDIOS DE  
COMUNICACIÓN

5 SECUESTROS  
100 VÍCTIMAS

**NO  
CONTABILIZADOS**

FGR

FISCALÍA GENERAL  
DE LA REPÚBLICA

4 SECUESTROS  
6 VÍCTIMAS

DE LAS **171** VÍCTIMAS DE SECUESTRO EN MARZO 2026

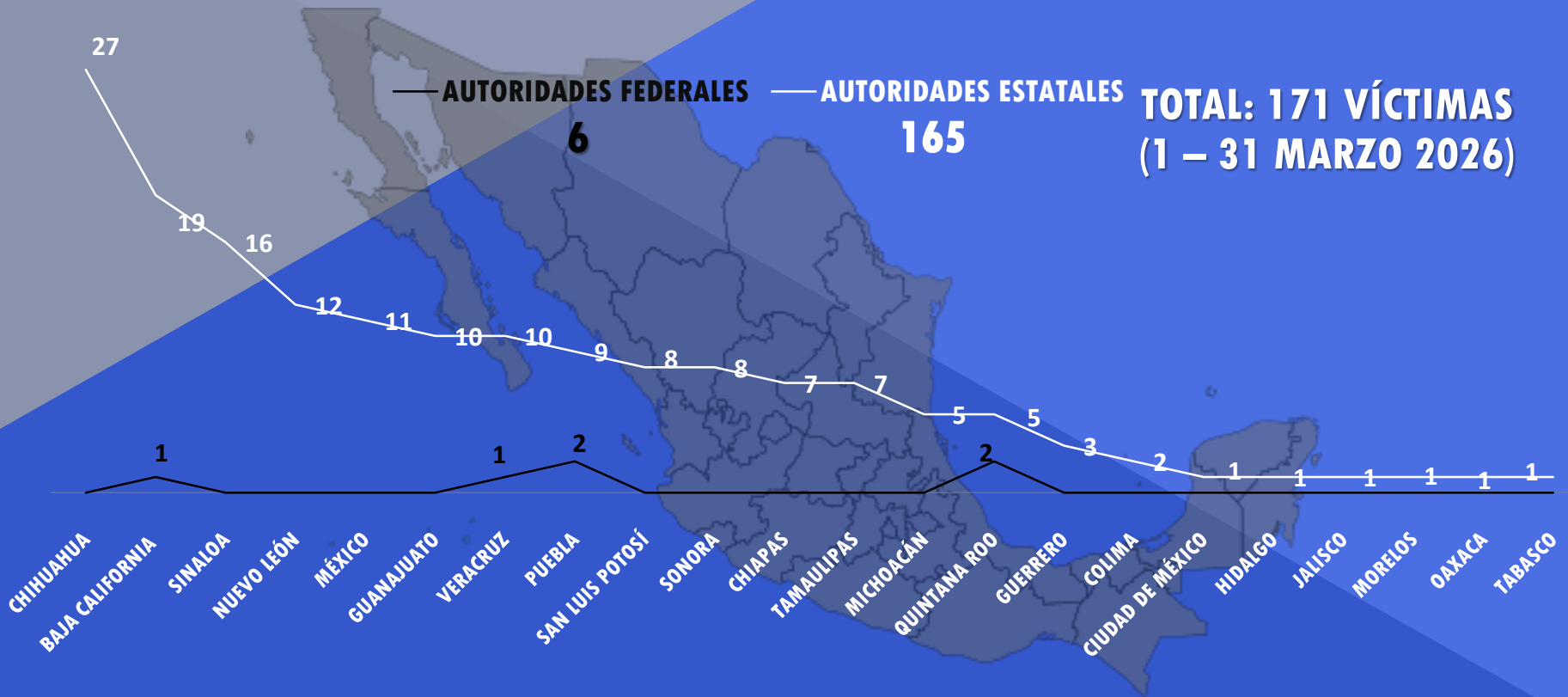
AUTORIDADES ÚNICAMENTE CONTABILIZAN **71**

DEJAN FUERA DE LA ESTADÍSTICA OFICIAL AL **58.5%**

DE LAS VÍCTIMAS



# 3.5% VÍCTIMAS FUERON ATENDIDAS POR AUTORIDADES FEDERALES



# TASA POR CADA CIENTO MIL HABITANTES ACUMULADA

OCTUBRE 2024 – MARZO 2026




**PROMEDIO NACIONAL**

**2.16**


**VÍCTIMAS POR CADA 100,000  
HABITANTES**

**SE REPRESENTAN LAS 8 ENTIDADES FEDERATIVAS  
QUE SE ENCUENTRAN POR ENCIMA DEL  
PROMEDIO NACIONAL**



# TASA POR CADA CIENTO MIL HABITANTES MENSUAL

1 – 31 MARZO 2026



PROMEDIO NACIONAL

**0.080** VÍCTIMAS POR  
CADA 100,000 HABITANTES

12 ENTIDADES FEDERATIVAS SE ENCUENTRAN  
POR ENCIMA DEL PROMEDIO NACIONAL



**ENTIDADES CON  
MAYOR INCIDENCIA**

# POSICIÓN EN RANKING DE ESTADOS OCTUBRE 2024 – MARZO 2026



**1er** LUGAR NACIONAL

**SINALOYA**

TOTAL **959**

# POSICIÓN EN RANKING DE ESTADOS OCTUBRE 2024 – MARZO 2026



**2°** LUGAR NACIONAL

**CHIHUAHUA**

TOTAL **210**

# POSICIÓN EN RANKING DE ESTADOS OCTUBRE 2024 – MARZO 2026

1º

38  
SECUESTROS  
POZA RICA

2º

14  
SECUESTROS  
VERACRUZ

3º

8  
SECUESTROS  
TUXPAN

3º LUGAR NACIONAL

VERACRUZ

TOTAL 188

# POSICIÓN EN RANKING DE ESTADOS OCTUBRE 2024 – MARZO 2026

1°

40  
SECUESTROS

CAJEME

2°

34

SECUESTROS

HERMÓSILLO

3°

20  
SECUESTROS

NOGALES

4° LUGAR NACIONAL

SONORA

TOTAL 123

# POSICIÓN EN RANKING DE ESTADOS

## OCTUBRE 2024 - MARZO 2026



**5°** LUGAR NACIONAL

**ESTADO DE MÉXICO**

TOTAL **112**

# MUNICIPIOS CON MAYOR INCIDENCIA ACUMULADO OCTUBRE 2024 – MARZO 2026

1

852 SECUESTROS

CULIACÁN, SINALOA

3

48 SECUESTROS

MAZATLÁN, SINALOA

2

163 SECUESTROS

JUÁREZ, CHIHUAHUA

4

40 SECUESTROS

TIJUANA, BAJA CALIFORNIA  
CAJEME, SONORA

5

38 SECUESTROS

POZA RICA, VERACRUZ



**[/AsociacionAltoAlSecuestro](#)**



**[@altoalsecuestro](#)**

**[WWW.ALTOALSECUESTRO.COM.MX](http://WWW.ALTOALSECUESTRO.COM.MX)**