

AÑO	ENERO	FEBRERO	MARZO	ABRIL	MAYO	JUNIO	JULIO	AGOSTO	SEPTIEMBRE	OCTUBRE	NOVIEMBRE	DICIEMBRE	TOTAL
2012												5	5
2013	1	5	4	1	3	3	4	4	1	4	1	0	31
2014	8	4	2	4	5	8	4	4	1	2	2	2	46
2015	4	4	2	1	2	2	2	3	4	1	1	1	27
2016	0	3	0	4	1	1	3	2	1	3	1	0	19

## SECUESTROS ATENDIDOS

TOTAL ESTADO	75	59%
TOTAL FEDERACIÓN	50	39%
** LOCALIZADOS EN MEDIOS DE COMUNICACIÓN	3	2%
<b>TOTAL SECUESTROS</b>	<b>128</b>	<b>100%</b>

**TOTAL: 128  
SECUESTROS**

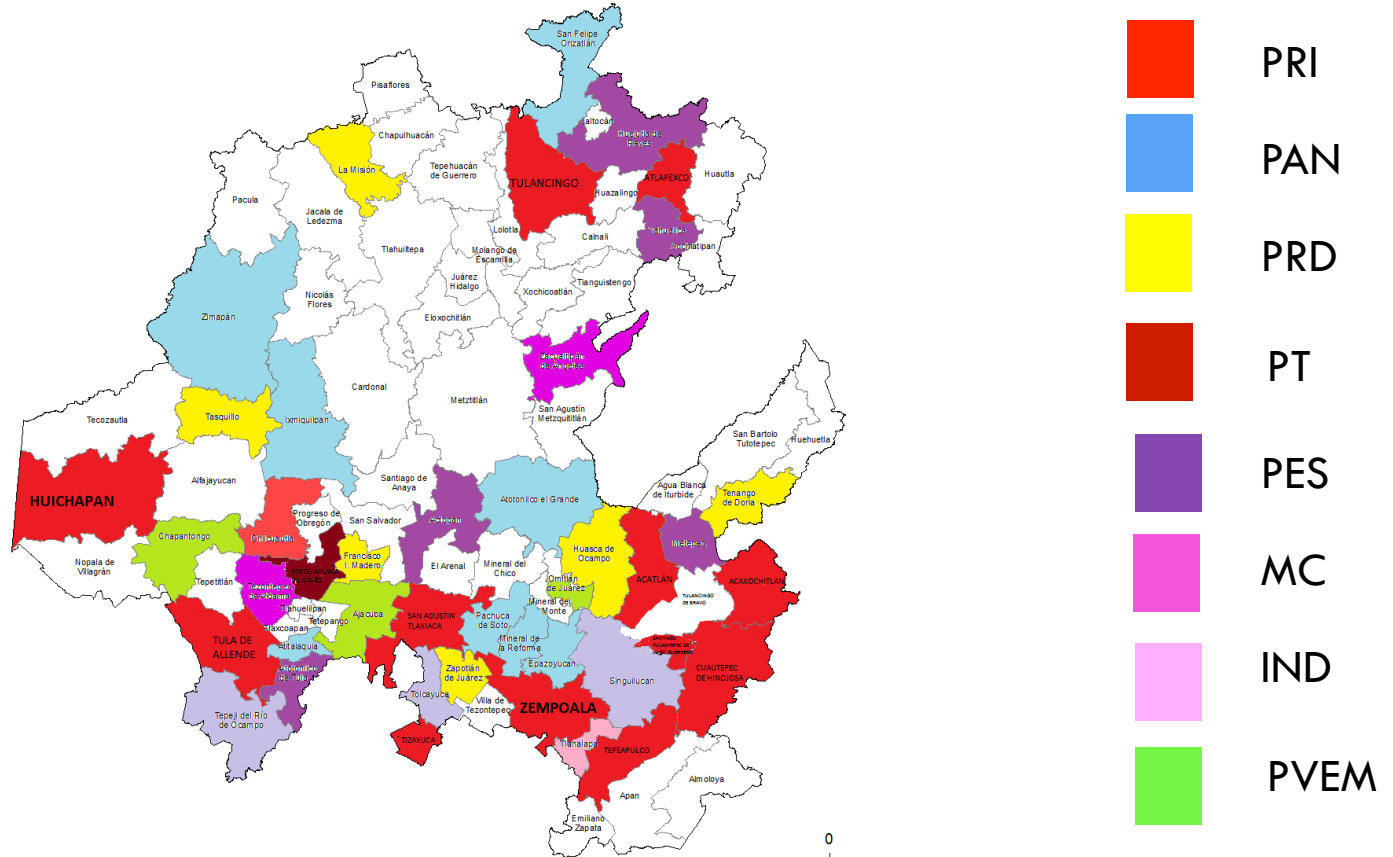
Entrada en vigor del NSJP: Gradual a partir 18 noviembre 2014



# GOBERNADORES HIDALGO

<b>GOBERNADORES</b>	<b>PERIODO</b>	<b>TOTAL SECUESTROS</b>
Francisco Olvera Ruiz  	Abril 2011 – Septiembre 2016	102
Omar Fayad Meneses  	Septiembre 2016 – 2022	26

# DISTRIBUCIÓN DE SECUESTRO



# DISTRIBUCIÓN POR MUNICIPIOS

MUNICIPIO	TOTAL
PACHUCA DE SOTO	18
TULANCINGO DE BRAVO	14
TIZAYUCA	9
TULA DE ALLENDE	7
ATOTONILCO DE TULA	6
TEPEJI DEL RIO DE OCAMPO	6
MINERAL DE LA REFORMA	5
TEPEAPULCO	5
CHILCUAUTLA	3
SANTIAGO TULANTEPEC DE LUGO GUERRERO	3
SIN DATO	3
TOLCAYUCA	3
ACTOPAN	2
ATITALAQUIA	2
CUAUTEPEC DE HINOJOSA	2
FRANCISCO I. MADERO	2
HIXMIQUILPAN	2
HUASCA DE OCAMPO	2
HUEJUTLA DE REYES	2
METEPEC	2
OMITLAN DE JUAREZ	2
SAN AGUSTIN TLAXIACA	2
SAN FELIPE ORIZATLAN	2
ZACUALTIPAN DE ANGELES	2

MUNICIPIO	TOTAL
ZIMAPAN	2
ACATLAN	1
ACAXOCHITLAN	1
AJACUBA	1
ATLAPEXCO	1
ATOTONILCO EL GRANDE	1
CHAPANTONGO	1
EPAZOYUCAN	1
HUICHAPAN	1
IXMIQUILPAN	1
LA MISION	1
MIXQUIAHUALA DE JUAREZ	1
SINGUILUCAN	1
TASQUILLO	1
TENANGO DE DORIA	1
TEZONTEPEC DE ALDAMA	1
TLANALAPA	1
YAHUALICA	1
ZAPOTLAN DE JUAREZ	1
ZEMPOALA	1
<b>TOTAL</b>	<b>128</b>

# MUNICIPIOS CON MAYOR INCIDENCIA

PACHUCA DE SOTO  
TOTAL: 18 SECUESTROS

PRI	PAN
2012 jun- 2016	Jul 2016- DIC 2016
16	2



José Francisco  
Olvera Ruiz



Eleazar García  
Sánchez

TULANCINGO  
TOTAL: 15 SECUESTROS

PAN	PRI PVEM PANAL
2012 jun- 2016	Jul 2016- DIC 2016
15	0



Cesareo Jorge  
Márquez Alvarado



Julio Cesar  
Soto Márquez

# MUNICIPIOS CON MAYOR INCIDENCIA

TIZAYUCA  
TOTAL: 9 SECUESTROS

PRI	PRI
2012 jun- 2016	Jul 2016- DIC 2016
9	0



Marcelino Rojas Flores



Juan Núñez Perea

ACATLÁN

**Total de casos: 1**

PRI  
2012 jun- 2016

1



PRI  
Jul 2016- DIC 2016

0



ACAXOCHITLÁN

**Total de casos: 1**

PAN  
2012 jun- 2016

1



PRI  
Jul 2016- DIC 2016

0



ACTOPAN

**Total de casos: 2**

PRI  
2012 jun- 2016

2



PES  
Jul 2016- DIC 2016

0



AJACUBA

**Total de casos: 1**

PVEM-PANAL  
2012 jun- 2016

1



PVEM  
Jul 2016- DIC 2016

0



ATITALAQUIA

**Total de casos: 2**

PRI PVEM PANAL  
2012 jun- 2016

1



PAN  
Jul 2016- DIC 2016

1



ATLAPEXCO

**Total de casos: 1**

PRI PVEM PANAL

2012 jun- 2016

1



PRI

Jul 2016- DIC 2016

0



ATOTONILCO DE TULA

**Total de casos: 6**

PRD

2012 jun- 2016

5



PES

Jul 2016- DIC 2016

1



ATOTONILCO EL GRANDE

**Total de casos: 1**

PANAL

2012 jun- 2016

1



PAN

Jul 2016- DIC 2016

0



CHAPANTONGO

**Total de casos: 1**

PRI

2012 jun- 2016

1



PVEM

Jul 2016- DIC 2016

0



CHILCUAUTLA

**Total de casos: 3**

PRI

2012 jun- 2016

3



MORENA

Jul 2016- DIC 2016

0





CUAUTEPEC DE HINOJOSA

**Total de casos: 2**

PANAL	PRI
2012 jun- 2016	Jul 2016- DIC 2016
1	1

EPAZOYUCAN

**Total de casos: 1**

PRI	PAN
2012 jun- 2016	Jul 2016- DIC 2016
1	0

FRANCISCO I. MADERO

**Total de casos: 2**

PRI	PRD
2012 jun- 2016	Jul 2016- DIC 2016
2	0

IXMIQUILPAN

**Total de casos: 3**

PAN	PAN
2012 jun- 2016	Jul 2016- DIC 2016
3	0

HUASCA DE OCAMPO

**Total de casos: 2**

PRI	PRD
2012 jun- 2016	Jul 2016- DIC 2016
2	0

HUEJUTLA DE REYES

**Total de casos: 2**

PAN  
2012 jun- 2016

2



PES  
Jul 2016- DIC 2016

0



HUICHAPAN

**Total de casos: 1**

PRI  
2012 jun- 2016

1



PRI  
Jul 2016- DIC 2016

0



LA MISIÓN

**Total de casos: 1**

PRD  
2012 jun- 2016

1



PRD  
Jul 2016- DIC 2016

0



METEPEC

**Total de casos: 2**

PRI  
2012 jun- 2016

2



PES  
Jul 2016- DIC 2016

0



MINERAL DE LA REFORMA

**Total de casos: 5**

PAN  
2012 jun- 2016

5



PAN  
Jul 2016- DIC 2016

0



MIXQUIAHUALA DE JUÁREZ

**Total de casos: 1**

PRI	PT
2012 jun- 2016	Jul 2016- DIC 2016
1	0



OMITLÁN DE JUÁREZ

**Total de casos: 2**

PRI	PVEM
2012 jun- 2016	Jul 2016- DIC 2016
2	0



PACHUCA DE SOTO

**Total de casos: 18**

PRI	PAN
2012 jun- 2016	Jul 2016- DIC 2016
16	2



SAN AGUSTÍN TLAXIACA

**Total de casos: 2**

PRI	PRI PVEM PANAL
2012 jun- 2016	Jul 2016- DIC 2016
2	0



SAN FELIPE ORIZATLÁN




**Total de casos: 2**

PRI	PAN
2012 jun- 2016	Jul 2016- DIC 2016
2	0



SANTIAGO TULANTEPEC DE LUGO GUERRERO

**Total de casos: 3**

PRI PANAL	PRI
2012 jun- 2016	Jul 2016- DIC 2016
2	1
 	



**SD**

**Total de casos: 3**

2012 jun- 2016	Jul 2016- DIC 2016
3	0



SINGUILUCAN

**Total de casos: 1**

PRD	PANAL
2012 jun- 2016	Jul 2016- DIC 2016
0	1
	



TASQUILLO

**Total de casos: 1**

PRI	PRD
2012 jun- 2016	Jul 2016- DIC 2016
1	0
	

TENANGO DE DORIA

**Total de casos: 1**

PAN	PRD
2012 jun- 2016	Jul 2016- DIC 2016
1	0
	

TEPEAPULCO

**Total de casos: 5**

PAN	PRI
2012 jun- 2016	Jul 2016- DIC 2016
4	1



TEPEJI DEL RÍO DE OCAMPO

**Total de casos: 6**

PRI	PANAL
2012 jun- 2016	Jul 2016- DIC 2016
6	0



TEZONTEPEC DE ALDAMA

**Total de casos: 1**

PAN	MC
2012 jun- 2016	Jul 2016- DIC 2016
1	0



TIZAYUCA

**Total de casos: 9**

PRI	PRI
2012 jun- 2016	Jul 2016- DIC 2016
9	0



TLANALAPA



**Total de casos: 1**

PAN	INDEPENDIENTE
2012 jun- 2016	Jul 2016- DIC 2016
0	1







TOLCAYUCA

**Total de casos: 3**

PRI	PANAL
2012 jun- 2016	Jul 2016- DIC 2016
3	0
	





TULA DE ALLENDE

**Total de casos: 6**

PRI	PRI PVEM PANAL
2012 jun- 2016	Jul 2016- DIC 2016
5	1
	  



TULANCINGO

**Total de casos: 15**

PAN	PRI PVEM PANAL
2012 jun- 2016	Jul 2016- DIC 2016
15	0
	  



YAHUALICA

**Total de casos: 1**

PRD	PES
2012 jun- 2016	Jul 2016- DIC 2016
1	0
	



ZACUALTIPÁN DE ÁNGELES

**Total de casos: 2**

PRI	MC
2012 jun- 2016	Jul 2016- DIC 2016
2	0
	



ZAPOTLÁN DE JUÁREZ

**Total de casos: 1**

PRI	PRD
2012 jun- 2016	Jul 2016- DIC 2016
1	0
	

ZEMPOALA

**Total de casos: 1**

PRI	PRI
2012 jun- 2016	Jul 2016- DIC 2016
0	1
	

ZIMAPÁN

**Total de casos: 2**

PRI	PAN
2012 jun- 2016	Jul 2016- DIC 2016
2	0
