



# INFORME MENSUAL DE SECUESTRO



DICIEMBRE 2012 - MAYO 2017

# INFORME DE SECUESTROS



## MAYO 2017

### ESTADOS CON MAYOR INCIDENCIA

1. MÉXICO (24)
2. VERACRUZ (22)
3. TAMAULIPAS (15)

### TASA POR 100,000 HABITANTES

1. ZACATECAS
2. TABASCO
3. TAMAULIPAS

## ABRIL 2017

123 secuestros  
157 víctimas  
107 detenidos

## MAYO 2017

148 secuestros  
171 víctimas  
129 detenidos

## 9,552 SECUESTROS

### DIC 2012 - MAYO 2017

=  
177 mensuales  
42 semanales  
6 diarios

### ESTADOS CON MAYOR INCIDENCIA EN LA PRESENTE ADMINISTRACIÓN

- |                   |                  |
|-------------------|------------------|
| 1. EDO. DE MÉXICO | 5. CD. DE MÉXICO |
| 2. TAMAULIPAS     | 6. MORELOS       |
| 3. VERACRUZ       | 7. TABASCO       |
| 4. GUERRERO       | 8. MICHOACÁN     |

### CERO SECUESTROS EN 4 ESTADOS

DURANTE EL AÑO SÓLO SE MANTIENEN EN CERO NAYARIT Y YUCATÁN

### RESPECTO A ABRIL 2017 INCREMENTARON


SECUESTROS: 20.3% VÍCTIMAS: 8.9%

DETENIDOS: 20.5%

### RESPECTO A MAYO 2016

(145 SECUESTROS)

HAY UN INCREMENTO DE 2%





**129 DETENIDOS**

**+ 20.5%**



**148 SECUESTROS**

**+ 20.3%**

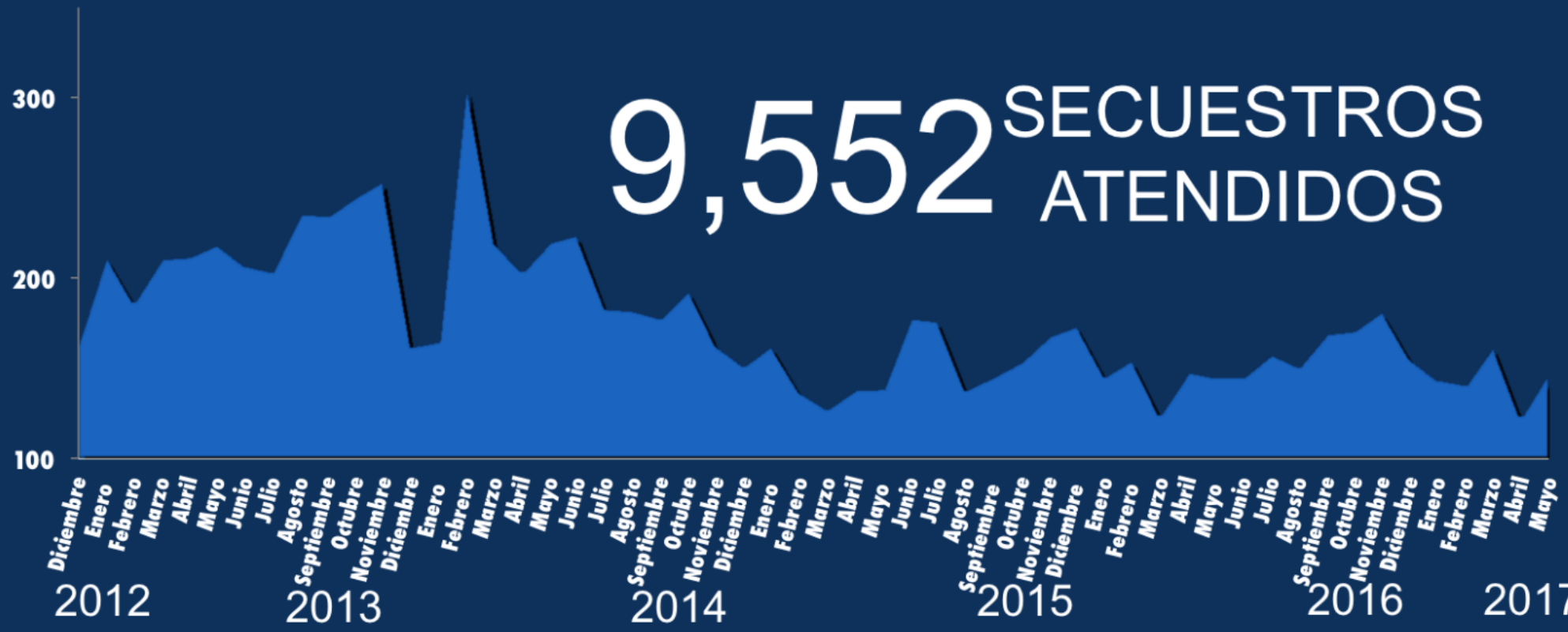


**171 VÍCTIMAS**

**+ 8.9%**

**MAYO 2017**

EN COMPARACIÓN CON ABRIL 2017:  
INCREMENTARON SECUESTROS, VÍCTIMAS Y DETENIDOS



DICIEMBRE 2012 – MAYO 2017

# REPORTE NACIONAL



DICIEMBRE 2012 – MAYO 2017  
**REPORTE NACIONAL**

**177**

AL MES

**42**

A LA SEMANA

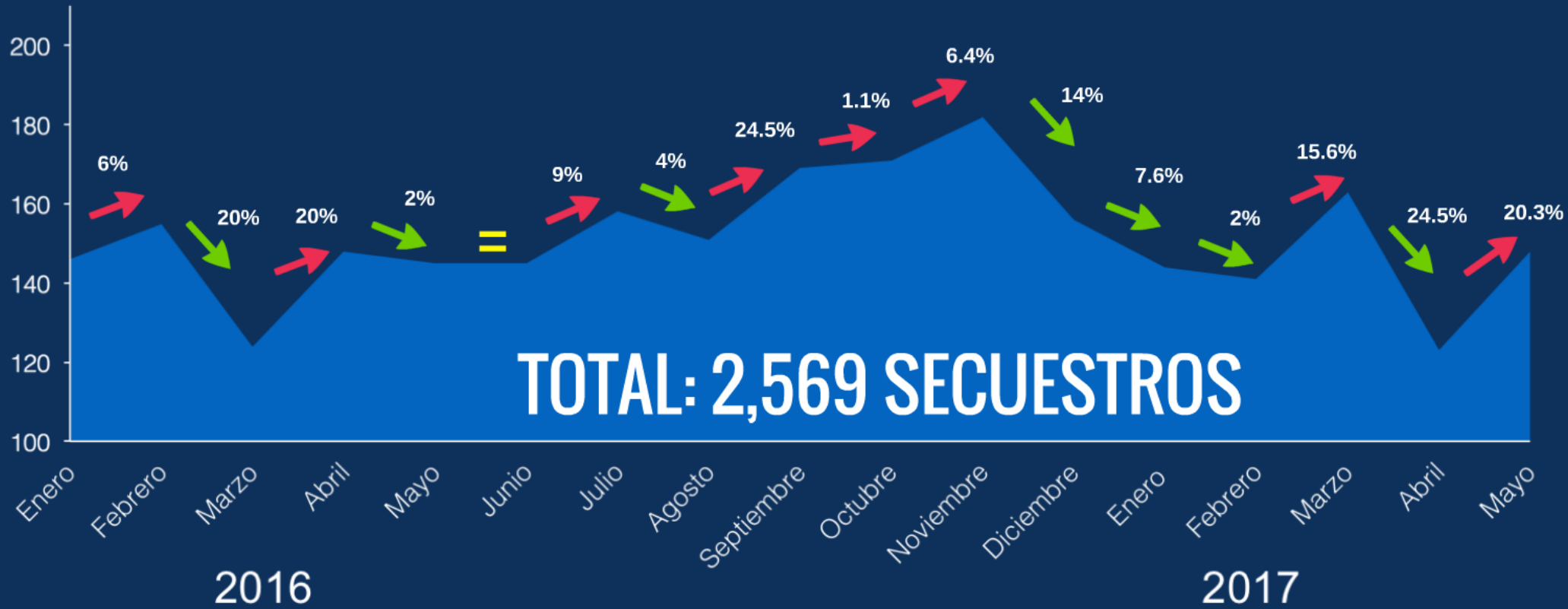
**6**

AL DÍA

**DIC 12 - MAY 17**

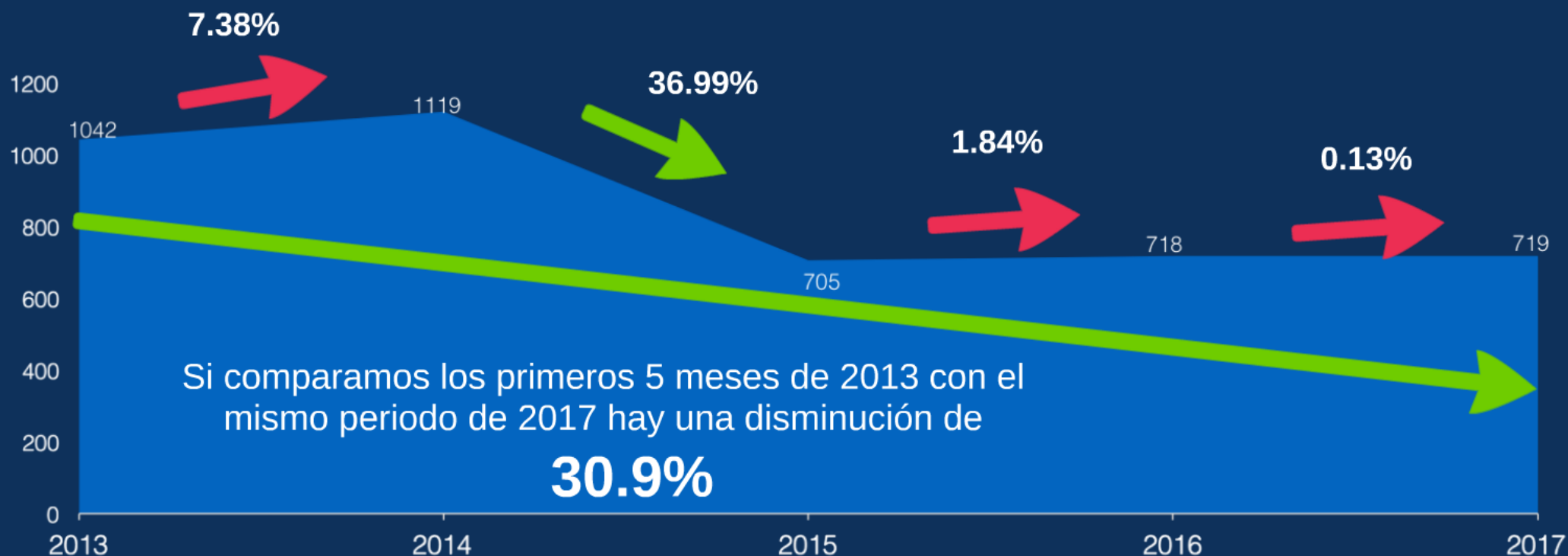
**TOTAL**  
**9,552**  
**SECUESTROS**

# ENERO 2016 - MAYO 2017



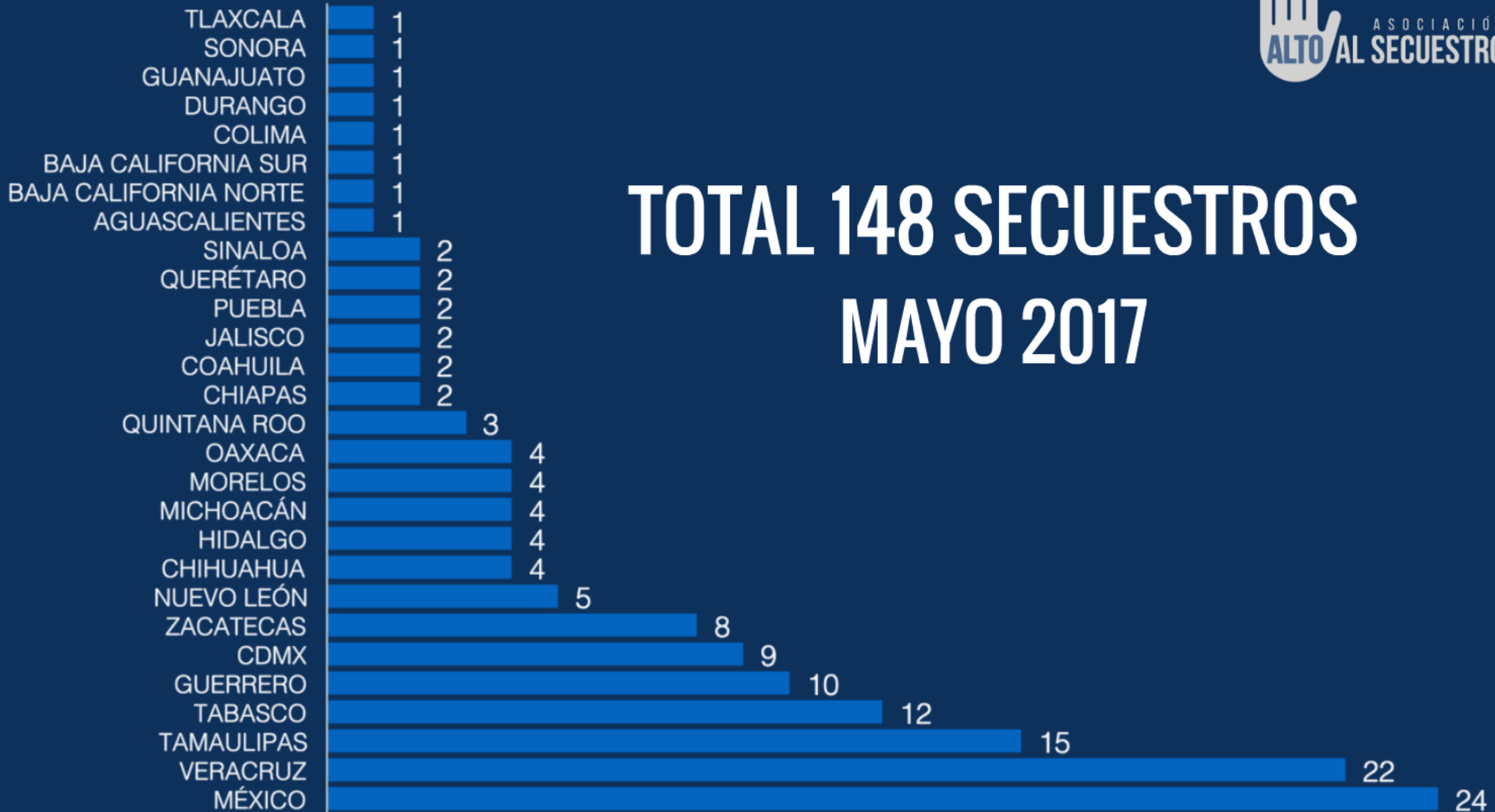


# COMPARATIVO (ENERO - MAYO) 2013-2017





**¿CÓMO SE INTEGRAN LOS 148  
SECUESTROS QUE REPORTAMOS  
EN MAYO 2017?**



# TOTAL 148 SECUESTROS MAYO 2017

**0 SECUESTROS EN**

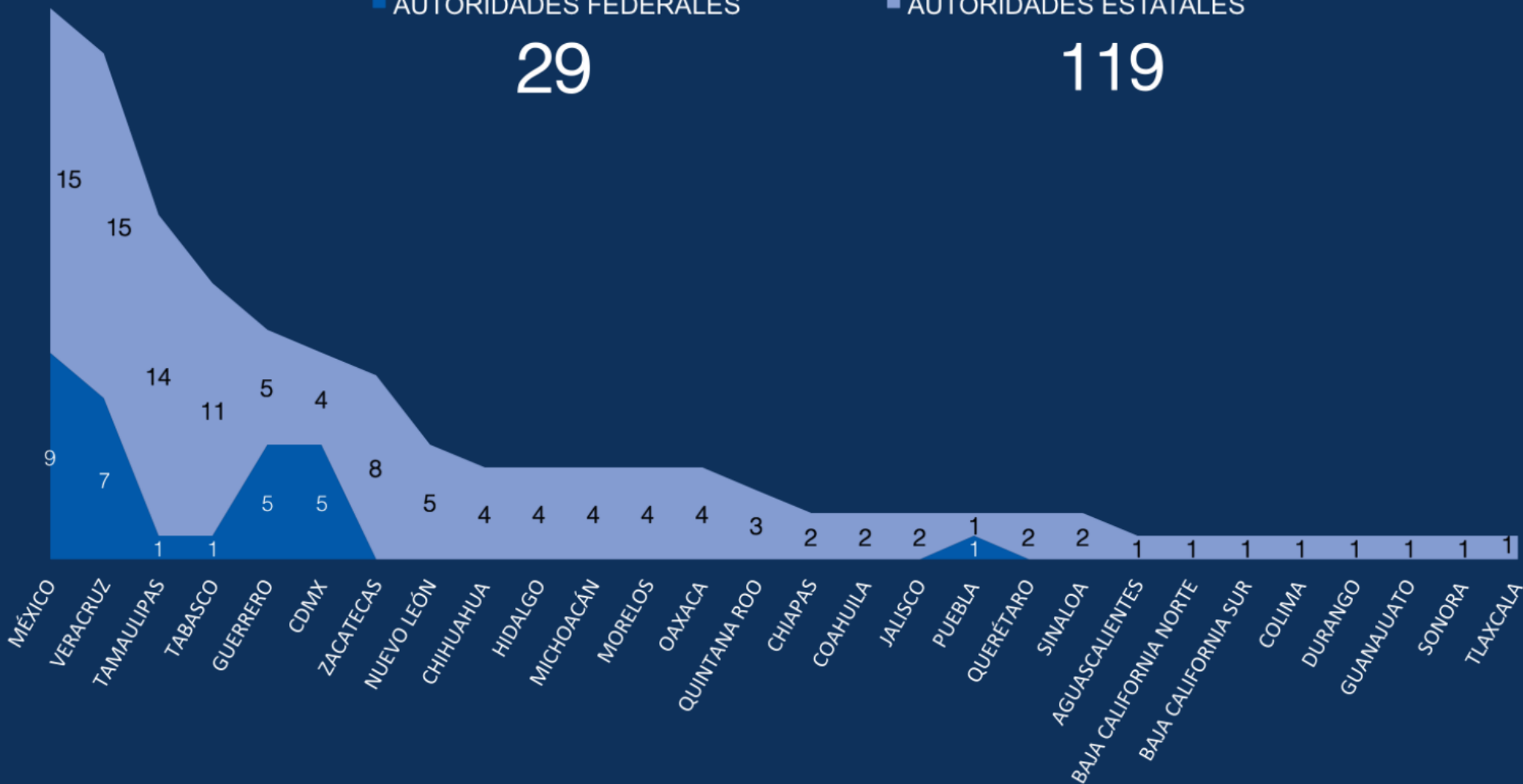
Campeche, Nayarit, San Luis Potosí y Yucatán

■ AUTORIDADES FEDERALES

■ AUTORIDADES ESTATALES

29

119



**(1 - 31 MAYO 2017) TOTAL: 148 SECUESTROS**

# TOTAL: 148 SECUESTROS

**AUTORIDADES  
ESTATALES**

FISCALÍAS Y  
PROCURADURÍAS  
ESTATALES

**100**



**MEDIOS DE  
COMUNICACIÓN**

**19**



**AUTORIDADES  
FEDERALES**

PGR

**25**

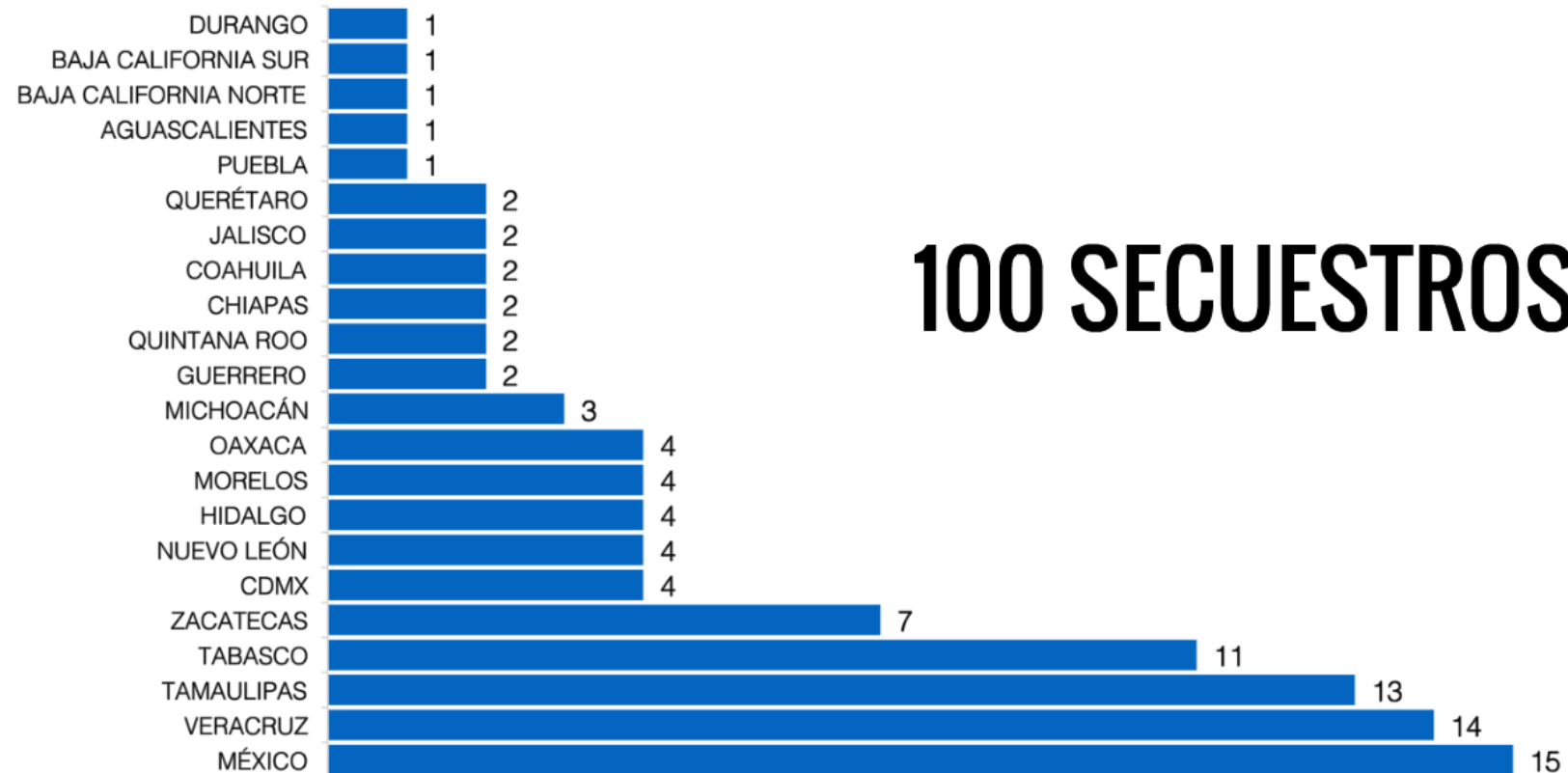


**POLICÍA  
FEDERAL**

**4**



# INTEGRADOS A AVERIGUACIÓN PREVIA O CARPETA DE INVESTIGACIÓN POR AUTORIDADES ESTATALES



## DESGLOSE AUTORIDADES ESTATALES

LAS 10 ENTIDADES RESTANTES REPORTARON 0 SECUESTROS

# TOTAL: 148 SECUESTROS

**AUTORIDADES  
ESTATALES**

FISCALÍAS Y  
PROCURADURÍAS  
ESTATALES

**100**



**MEDIOS DE  
COMUNICACIÓN**

**19**



**AUTORIDADES  
FEDERALES**

PGR

**25**



**POLICÍA  
FEDERAL**

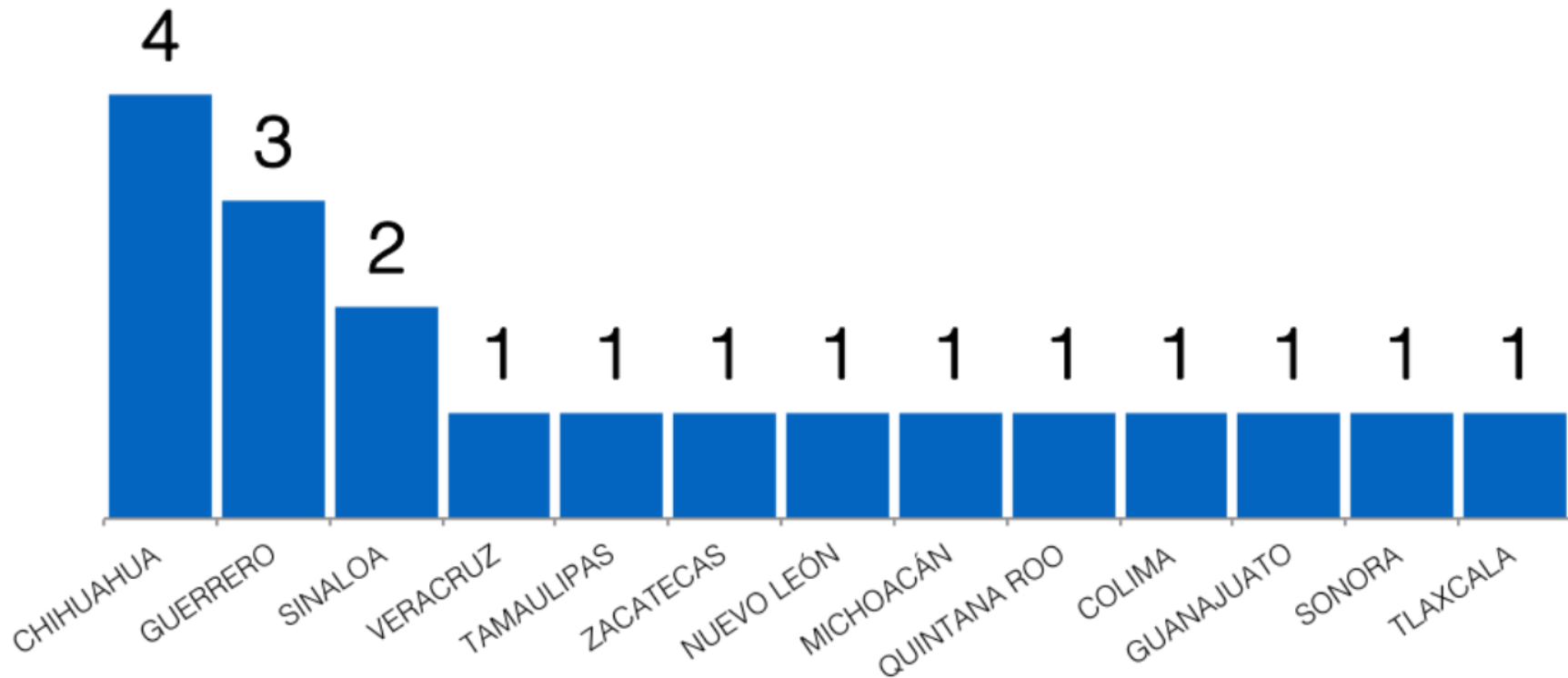
**4**





ASOCIACIÓN  
**ALTO AL SECUESTRO**

# 19 SECUESTROS LOCALIZADOS EN MEDIOS E **INDEBIDAMENTE** NO INTEGRADOS EN CARPETA DE INVESTIGACIÓN POR LOS SIG. ESTADOS:



## DESGLOSE AUTORIDADES ESTATALES



# TOTAL: 148 SECUESTROS

**AUTORIDADES  
ESTATALES**

FISCALÍAS Y  
PROCURADURÍAS  
ESTATALES

**100**



**MEDIOS DE  
COMUNICACIÓN**

**19**



**AUTORIDADES  
FEDERALES**

PGR

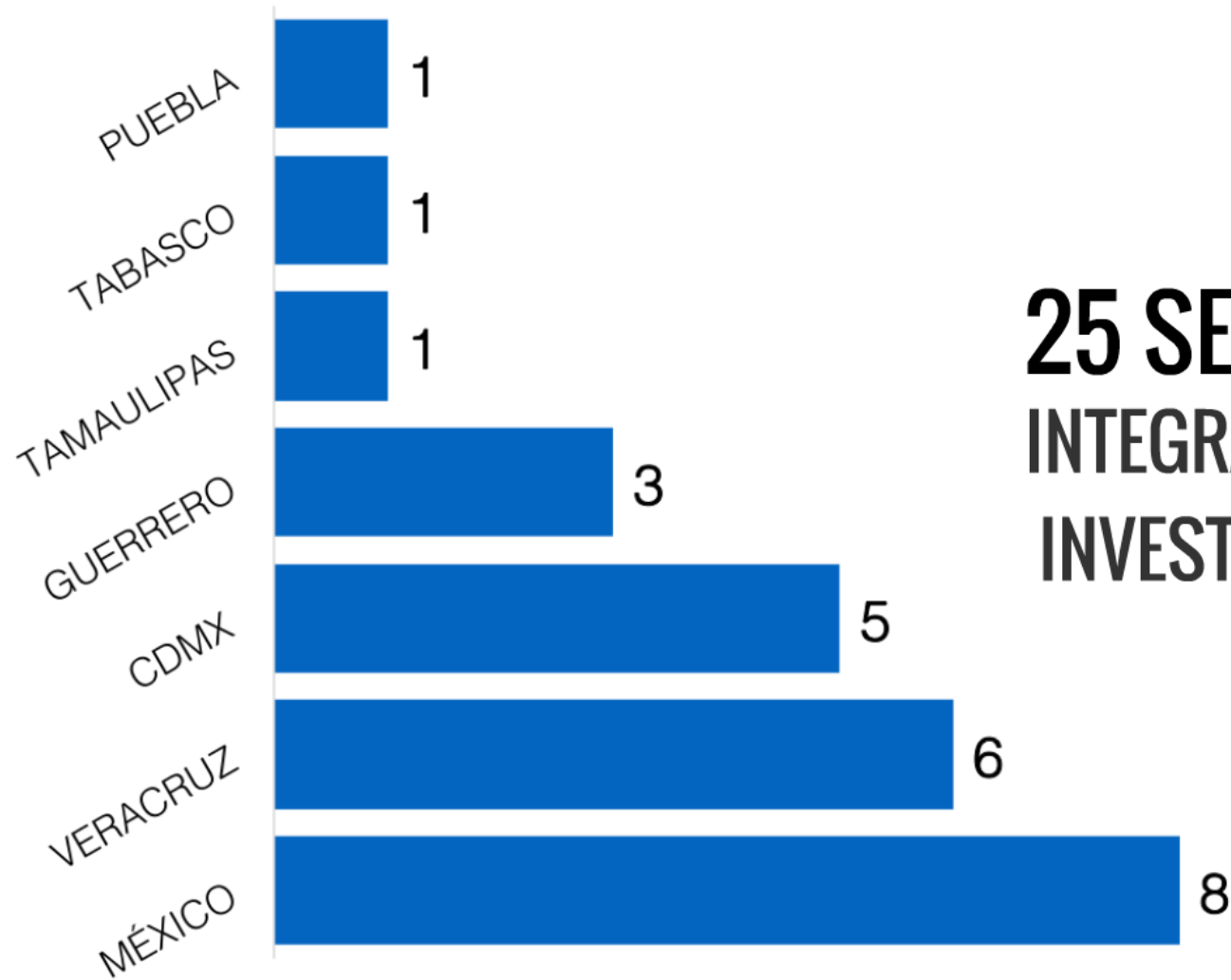
**25**



**POLICÍA  
FEDERAL**

**4**





**25 SECUESTROS**  
INTEGRADOS A CARPETA DE  
INVESTIGACIÓN POR P.G.R.

**DESGLOSE AUTORIDADES FEDERALES**

# TOTAL: 148 SECUESTROS

**AUTORIDADES  
ESTATALES**

FISCALÍAS Y  
PROCURADURÍAS  
ESTATALES



**100**

**MEDIOS DE  
COMUNICACIÓN**



**19**

**AUTORIDADES  
FEDERALES**

PGR



**25**

**POLICÍA  
FEDERAL**

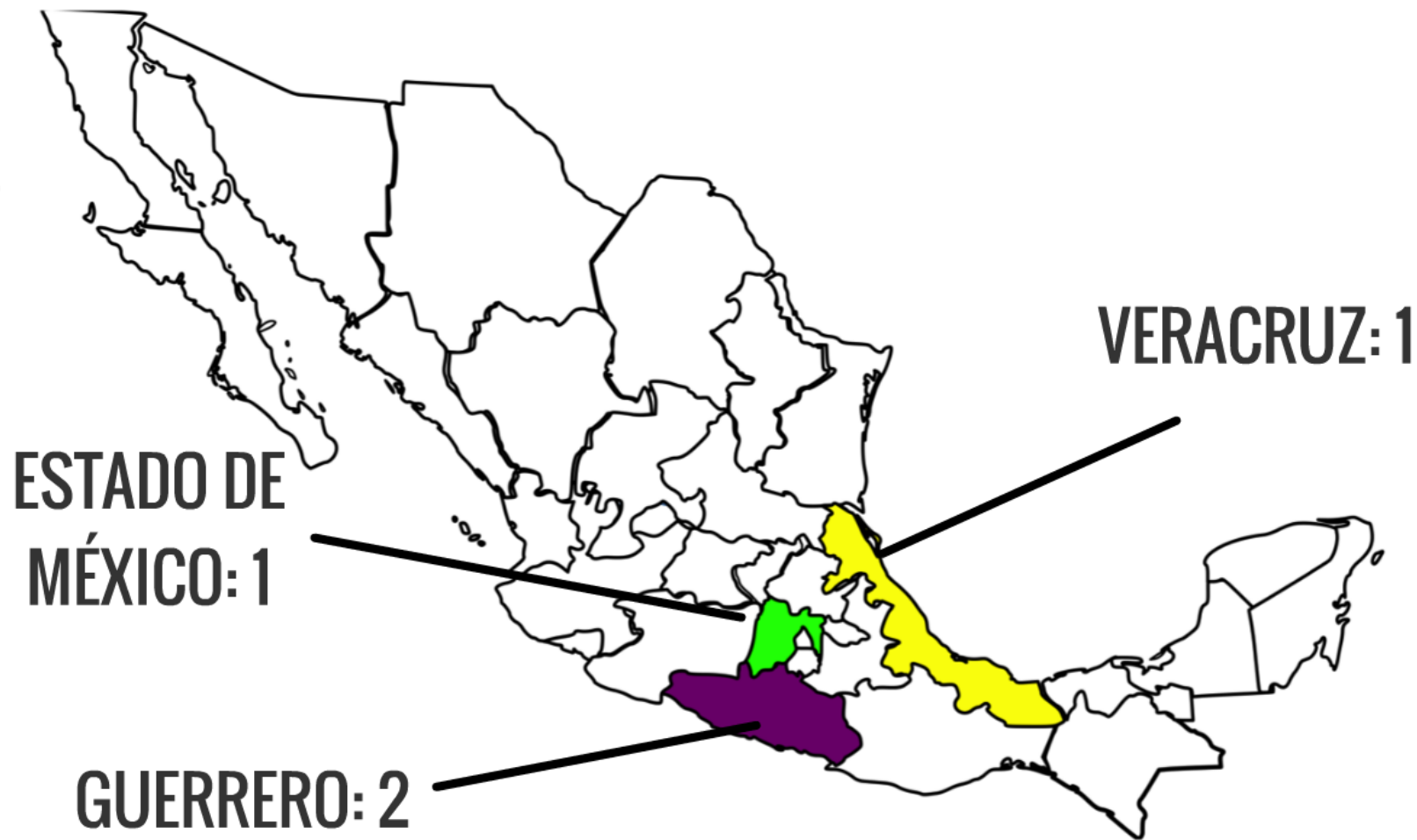


**4**



ASOCIACIÓN  
**ALTO AL SEQUESTRO**

# 4 SEQUESTROS ATENDIDOS POR POLICÍA FEDERAL E **INDEBIDAMENTE** NO INTEGRADOS EN CARPETA DE INVESTIGACIÓN POR LOS SIG. ESTADOS:



# CERO SECUESTROS

**CAMPECHE**

**NAYARIT**

**SAN LUIS POTOSÍ**

**YUCATÁN**



# ¿CÓMO SE COMPORTÓ EL SECUESTRO EN LOS ESTADOS?

EN 16 INCREMENTÓ

EN 9 DISMINUYÓ

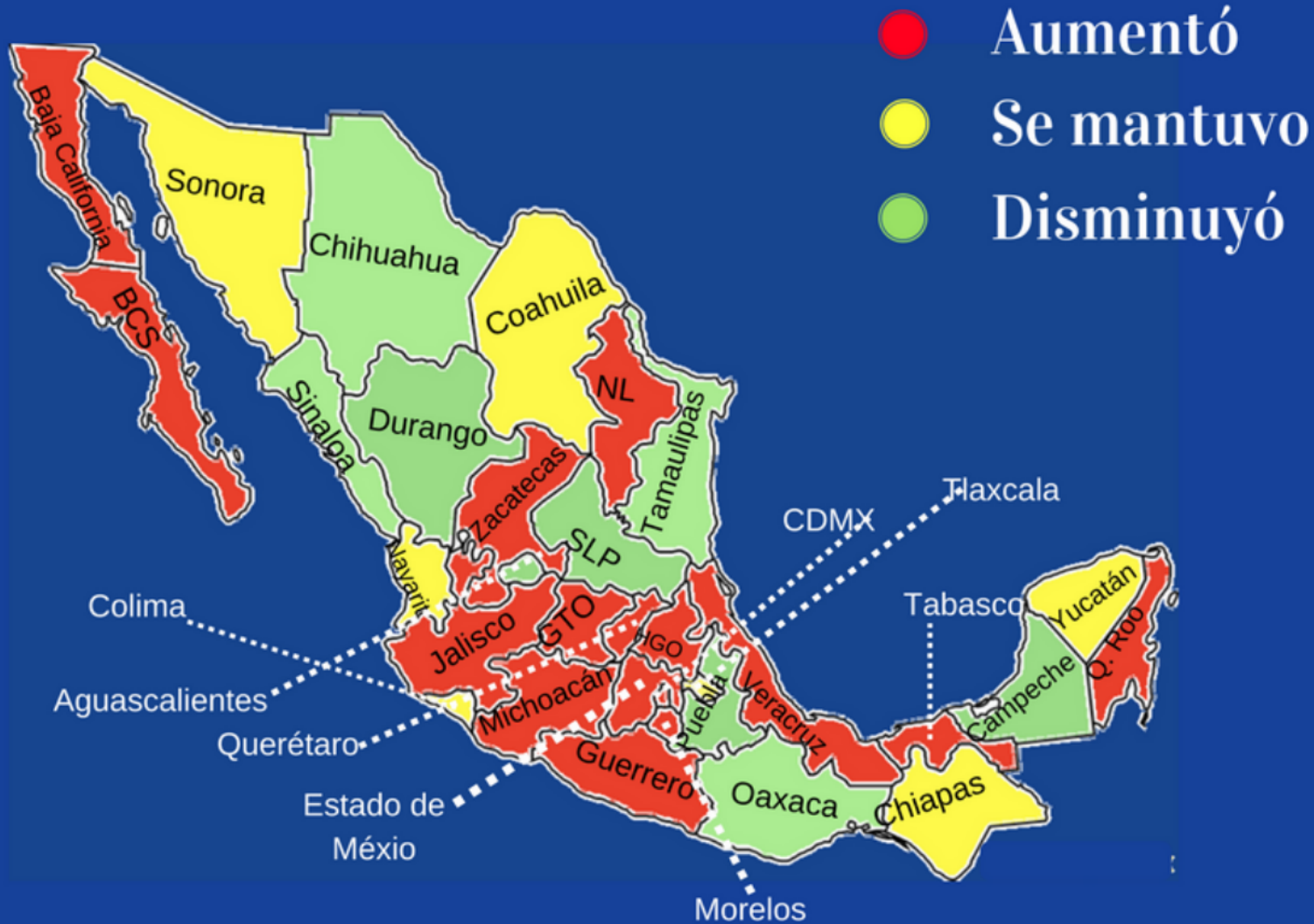
EN 7 SE MANTUVO IGUAL



# Comparativo Secuestro



Abril - Mayo 2017



# ¿CÓMO SE COMPORTÓ EL SECUESTRO EN LOS ESTADOS?



ESTADO	ABRIL 2017	MAYO 2017	DIFERENCIA
VERACRUZ	15	22	7
TABASCO	8	12	4
ZACATECAS	4	8	4
CDMX	6	9	3
GUERRERO	7	10	3
QUINTANA ROO	0	3	3
MICHOACÁN	2	4	2
MORELOS	2	4	2
NUEVO LEÓN	3	5	2
QUERÉTARO	0	2	2
BAJA CALIFORNIA NORTE	0	1	1
BAJA CALIFORNIA SUR	0	1	1
GUANAJUATO	0	1	1
HIDALGO	3	4	1
JALISCO	1	2	1
MÉXICO	23	24	1
CHIAPAS	2	2	0
COAHUILA	2	2	0
COLIMA	1	1	0
NAYARIT	0	0	0
SONORA	1	1	0
TLAXCALA	1	1	0
YUCATÁN	0	0	0
AGUASCALIENTES	2	1	-1
CAMPECHE	1	0	-1
DURANGO	2	1	-1
PUEBLA	3	2	-1
SAN LUIS POTOSÍ	2	0	-2
SINALOA	4	2	-2
TAMAULIPAS	17	15	-2
CHIHUAHUA	1	4	-3
OAXACA	10	4	-6



# CONTABILIZADOS POR ALTO AL SECUESTRO

## MAYO 2017

**TOTAL: 148 SECUESTROS**  
**171 VÍCTIMAS**

**AUTORIDADES FEDERALES**  
**29 SECUESTROS**

**AUTORIDADES ESTATALES**  
**97 SECUESTROS**

**PGR**  
**25 SECUESTROS**  
**28 VÍCTIMAS**

**POLICÍA FEDERAL**  
**4 SECUESTROS**  
**4 VÍCTIMAS**

**PROCURADURÍAS / FISCALÍAS**  
**100 SECUESTROS**  
**109 VÍCTIMAS**

**MEDIOS DE COMUNICACIÓN**  
**19 SECUESTROS**  
**30 VÍCTIMAS**

**NO CONTABILIZADOS**  
**POR CIFRAS OFICIALES**

**NO CONTABILIZADOS**  
**POR CIFRAS OFICIALES**

# CONTABILIZADOS POR SESNP MAYO 2017



# LAS AUTORIDADES DEJAN DE CONTABILIZAR

DE LOS  
**148** SECUESTROS  
EN MAYO 2017

AUTORIDADES SÓLO  
CONTABILIZAN **125**

DEJAN FUERA DE LA ESTADÍSTICA A:



**19.8% DE SECUESTROS**  
**34 VÍCTIMAS**

TOMADOS DE POLICÍA FEDERAL Y  
MEDIOS DE COMUNICACIÓN




# VÍCTIMAS MAYO 2017



ASOCIACIÓN  
**ALTO AL SECUESTRO**

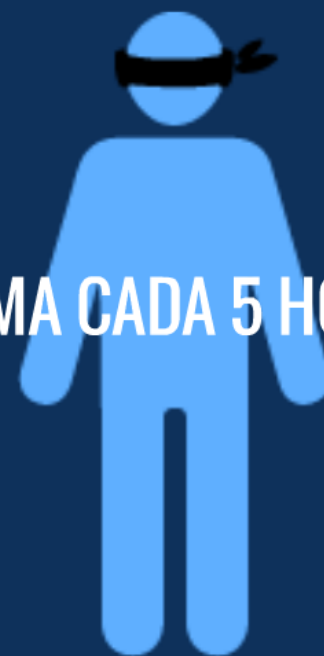


**171 VÍCTIMAS EN TOTAL**



**5 VÍCTIMAS CADA DÍA**

**1 VÍCTIMA CADA 5 HORAS**



**MAYO 2017**

AUTORIDADES FEDERALES

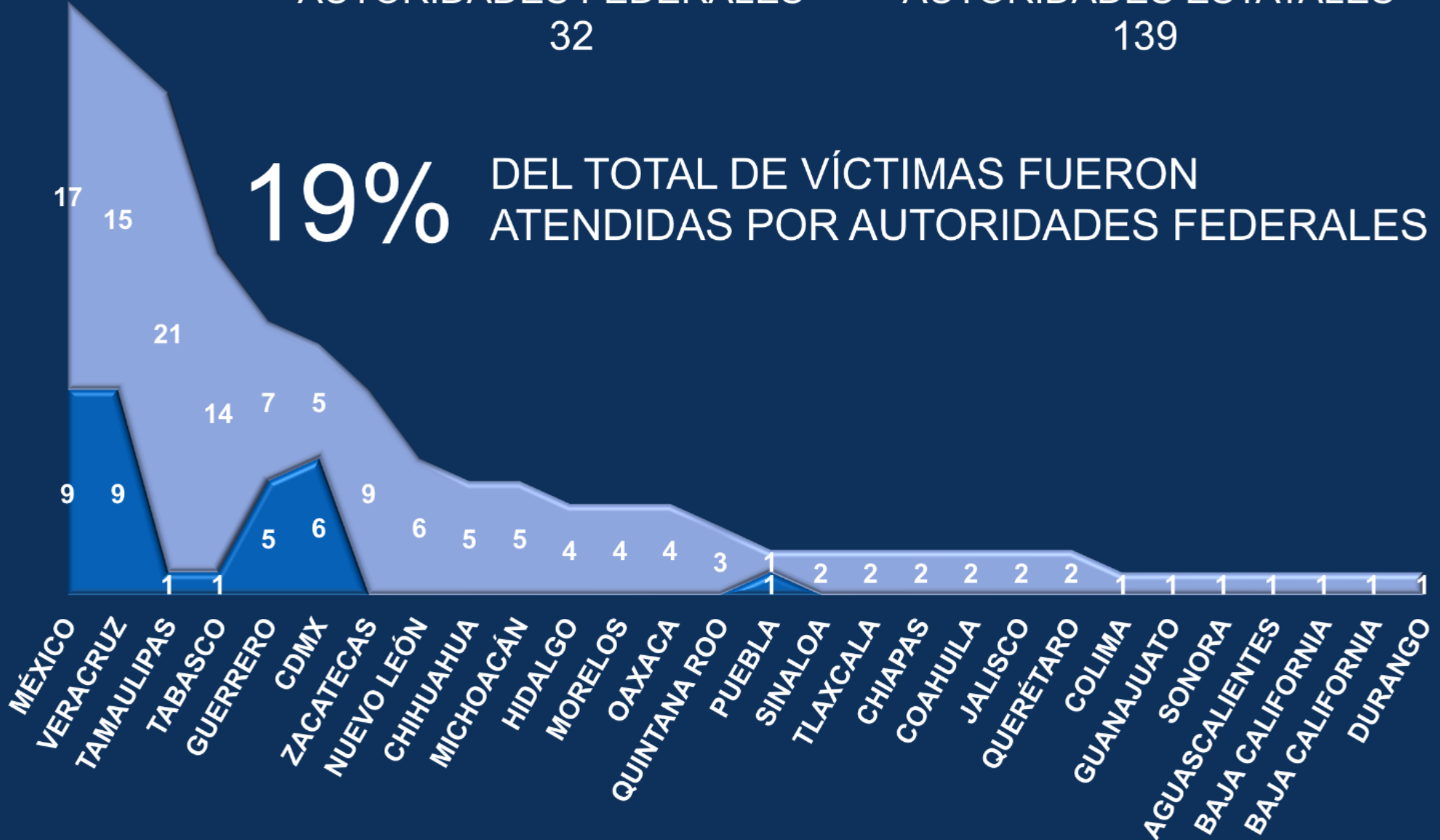
32

AUTORIDADES ESTATALES

139

19%

DEL TOTAL DE VÍCTIMAS FUERON ATENDIDAS POR AUTORIDADES FEDERALES



MAYO 2017 TOTAL: 171 VÍCTIMAS





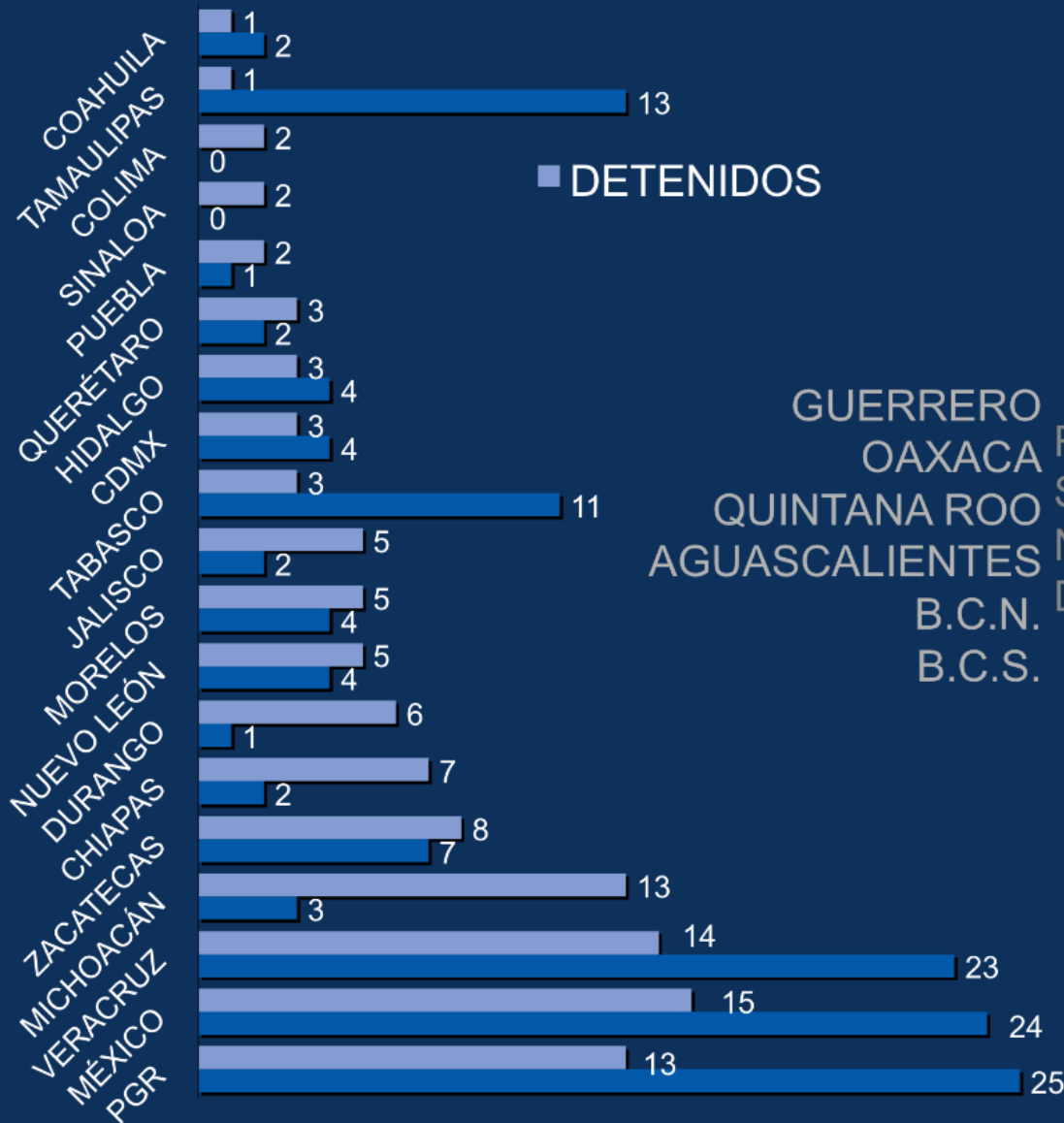
# SECUESTROS Y VÍCTIMAS

## MAYO 2017

# DETENIDOS MAYO 2017







**NOTA: SE REPRESENTAN ÚNICAMENTE LOS SECUESTROS RECONOCIDOS POR LAS ENTIDADES FEDERATIVAS Y QUE FUERON INTEGRADOS EN CARPETA DE INVESTIGACIÓN**

# MAYO 2017: 129 DETENIDOS

# MAYOR NÚMERO DE DETENIDOS

MÉXICO: 24

VERACRUZ: 23

MICHOACÁN: 13



**5,402** TOTAL VÍCTIMAS → **186** AL MES

**4,384** TOTAL DETENIDOS → **151** AL MES

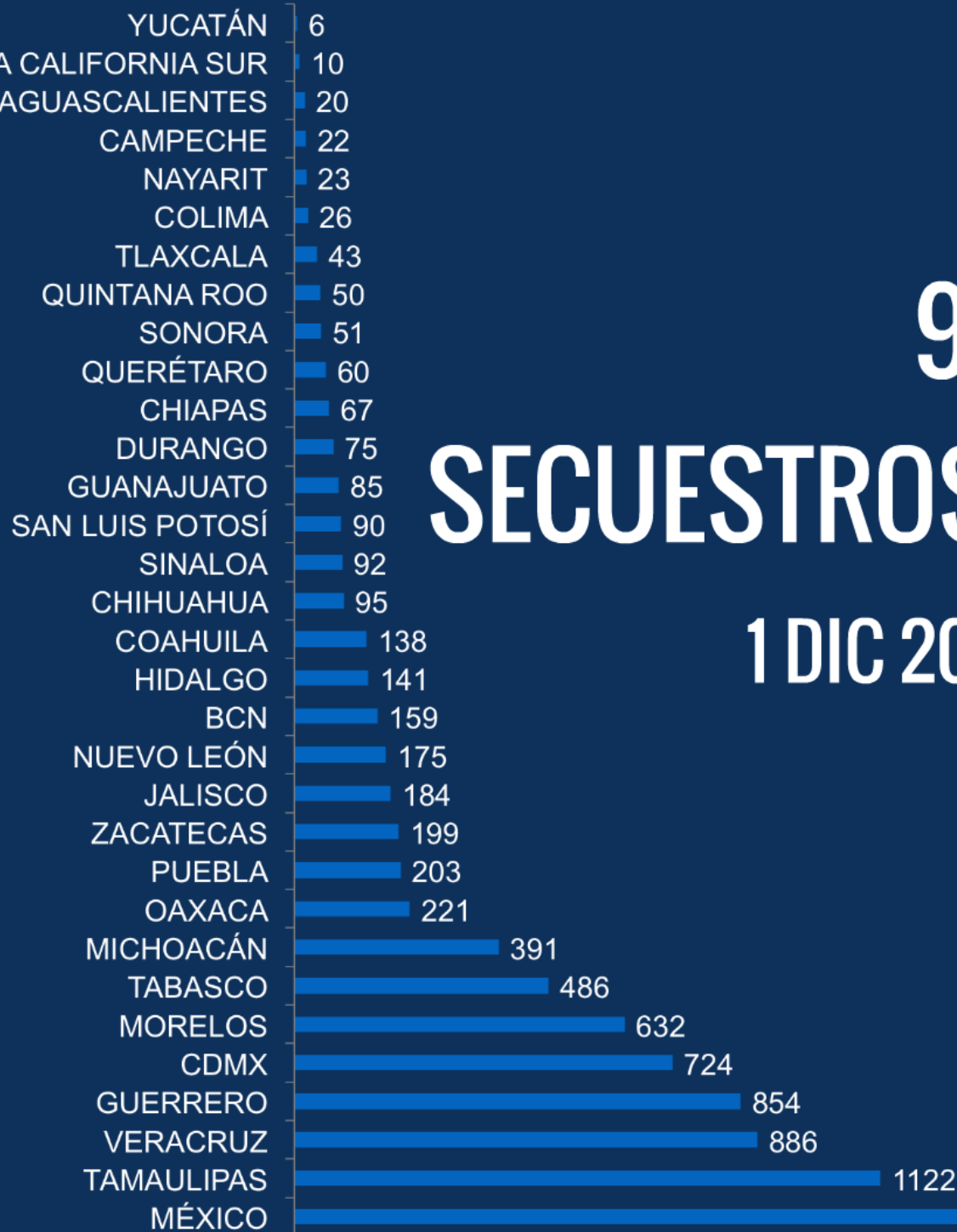
**NO SE DETIENE NI A UN SECUESTRAADOR POR VÍCTIMA**

**ENERO 2015- MAYO 2017**

9,552

# SECUESTROS DENUNCIADOS

1 DIC 2012 A 31 MAYO 2017



2222

# Estados con mayor incidencia de secuestro

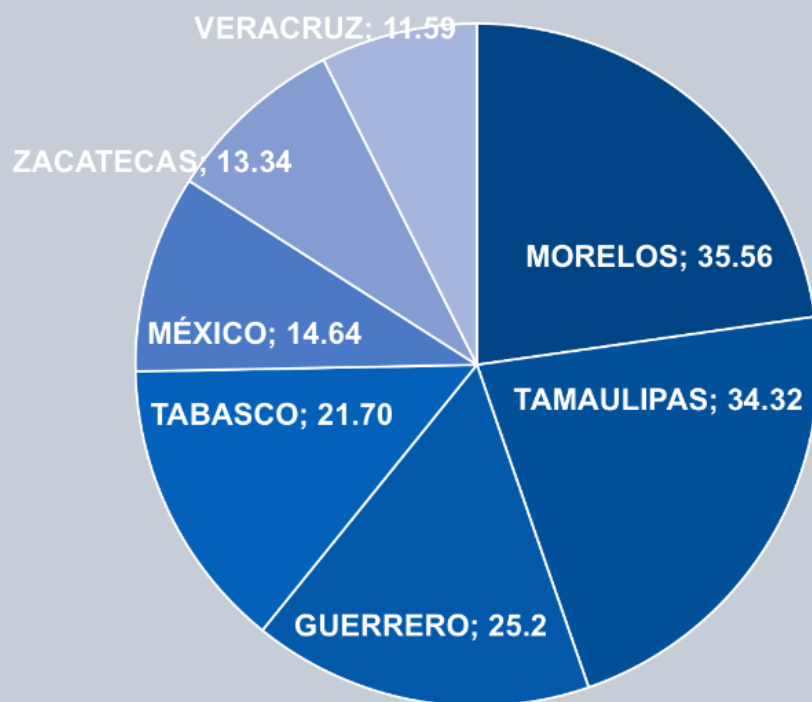


**Diciembre 2012 - Mayo 2017**

**PROMEDIO NACIONAL**

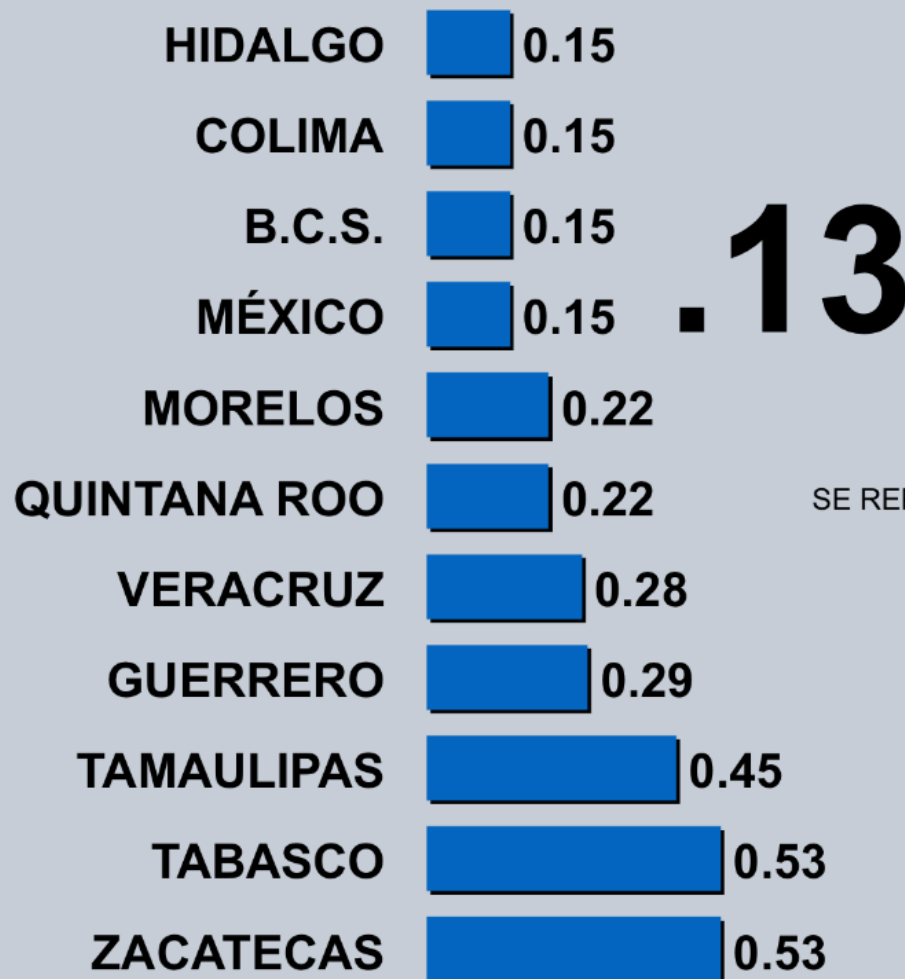
**8.50**

**VÍCTIMAS POR CADA 100,000  
HABITANTES**



**SE REPRESENTAN  
ÚNICAMENTE LAS  
SIETE ENTIDADES  
FEDERATIVAS  
UBICADAS POR  
ENCIMA DEL  
PROMEDIO NACIONAL**

**TASA POR CADA CIEN MIL HABITANTES  
ACUMULADA (DICIEMBRE 2012 – MAYO 2017)**



**.13**

# SECUESTROS

## PROMEDIO NACIONAL

SE REPRESENTAN ÚNICAMENTE LAS ONCE ENTIDADES FEDERATIVAS  
QUE SE UBICAN POR ENCIMA DEL PROMEDIO NACIONAL

**TASA POR CADA CIENTO MIL HABITANTES**  
**1 – 31 MAYO 2017**



# ESTADOS CON MAYOR INCIDENCIA

ASOCIACION  
**ALTO** AL SECUESTRO



# ESTADO DE MÉXICO

1<sup>o</sup> POSICIÓN EN RANKING  
DE ESTADOS

2,222 TOTAL



5<sup>o</sup>  
NAUCALPAN  
103 SECUESTROS

1<sup>o</sup>  
ECATEPEC  
289 SECUESTROS

4<sup>o</sup>  
CHIMALHUACÁN  
122 SECUESTROS

2<sup>o</sup>  
NEZAHUACÓYOTL  
187 SECUESTROS

3<sup>o</sup>  
CHALCO  
123 SECUESTROS

■ POSICIÓN EN  
RANKING DE MUNICIPIOS

## INCIDENCIA MUNICIPAL DE SECUESTRO

# TAMAULIPAS

2° POSICIÓN EN RANKING  
DE ESTADOS  
1,122 TOTAL



SIN DATOS  
153  
SECUESTROS

5°  
NUEVO LAREDO  
80 SECUESTROS

1°  
CD. VICTORIA  
188 SECUESTROS

2°  
REYNOSA  
176 SECUESTROS

4°  
MATAMOROS  
95 SECUESTROS

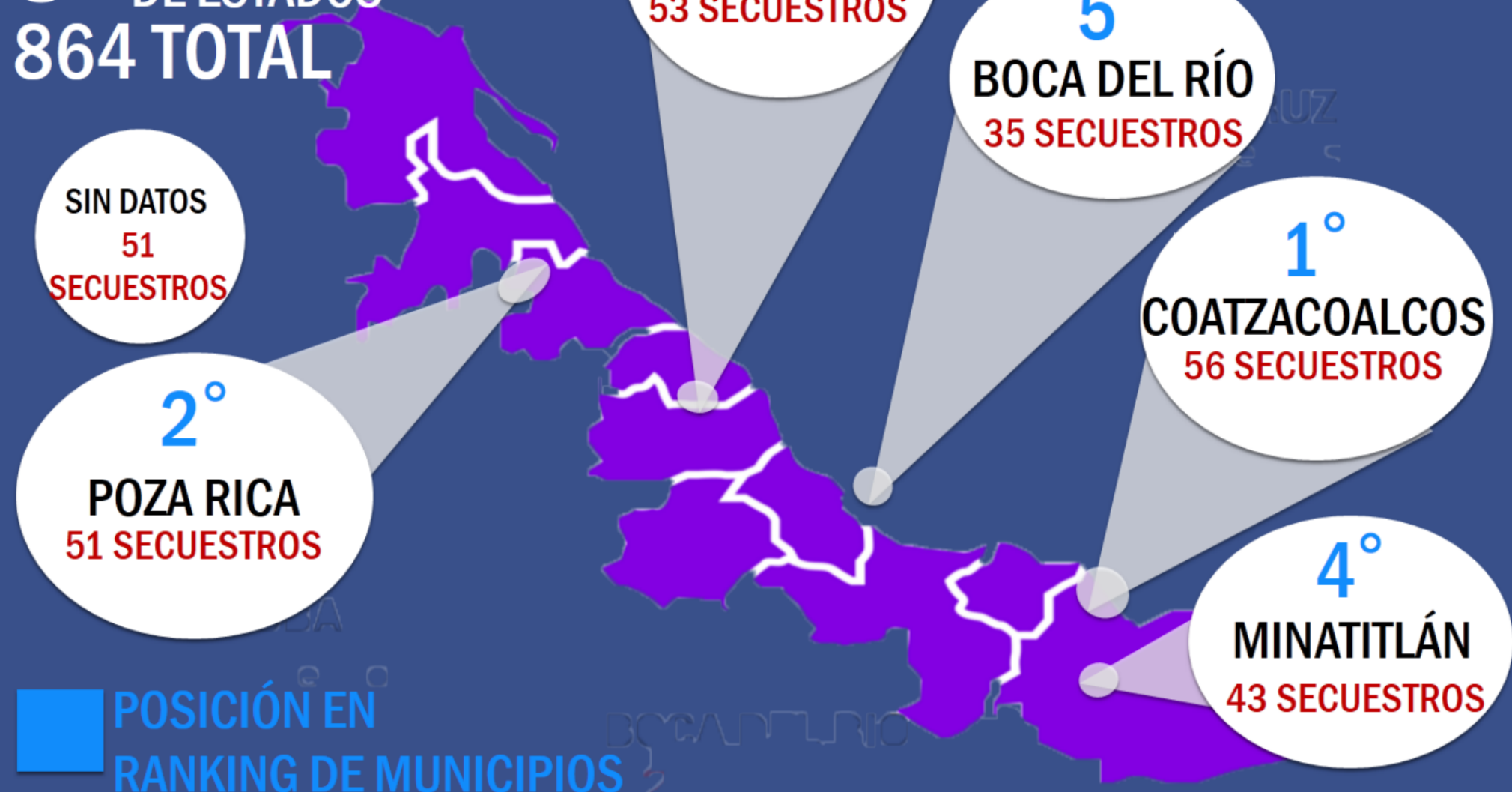
3°  
TAMPICO  
142 SECUESTROS

■ POSICIÓN EN  
RANKING DE MUNICIPIOS

## INCIDENCIA MUNICIPAL DE SECUESTRO

# VERACRUZ

3<sup>o</sup> POSICIÓN EN RANKING  
DE ESTADOS  
864 TOTAL



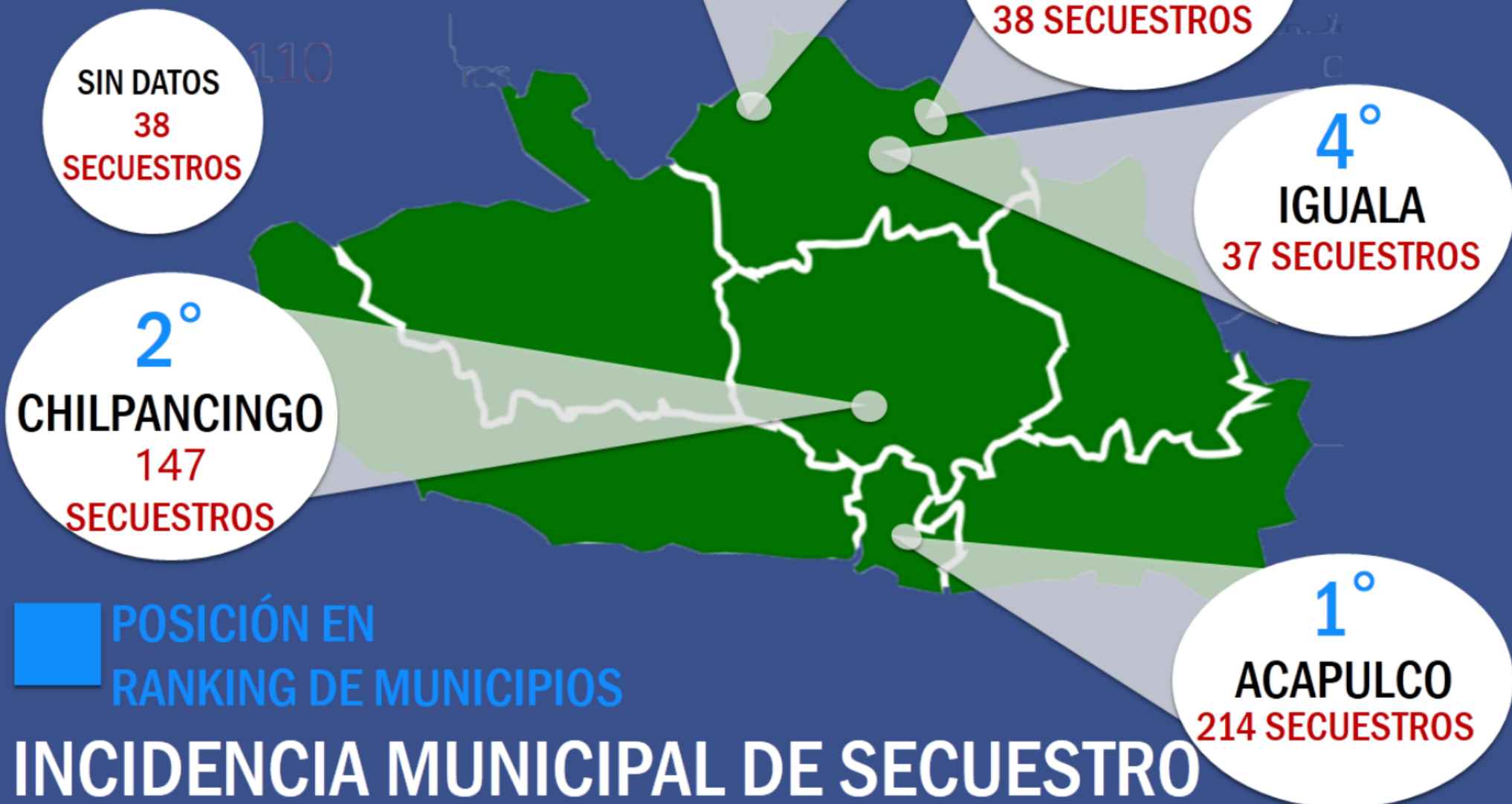
■ POSICIÓN EN  
RANKING DE MUNICIPIOS

## INCIDENCIA MUNICIPAL DE SECUESTRO

# GUERRERO

4° POSICIÓN EN RANKING  
DE ESTADOS

854 TOTAL



# CIUDAD DE MÉXICO

5° POSICIÓN EN RANKING  
DE ESTADOS

724 TOTAL



5°  
ÁLVARO OBREGÓN  
50 SECUESTROS

4°  
TLALPAN  
61 SECUESTROS



2°  
GUSTAVO A. MADERO  
79 SECUESTROS

3°  
CUAUHTÉMOC  
63 SECUESTROS

1°  
IZTAPALAPA  
171 SECUESTROS

■ POSICIÓN EN  
RANKING DE MUNICIPIOS

## INCIDENCIA MUNICIPAL DE SECUESTRO

# MORELOS

6° POSICIÓN EN RANKING  
DE ESTADOS

632 TOTAL



1°  
CUERNAVACA  
156 SECUESTROS

2°  
JIUTEPEC  
56 SECUESTROS

3°  
TEMIXCO  
44 SECUESTROS

2°  
CUAUTLA  
54 SECUESTROS

3°  
XOCHITEPEC  
46 SECUESTROS

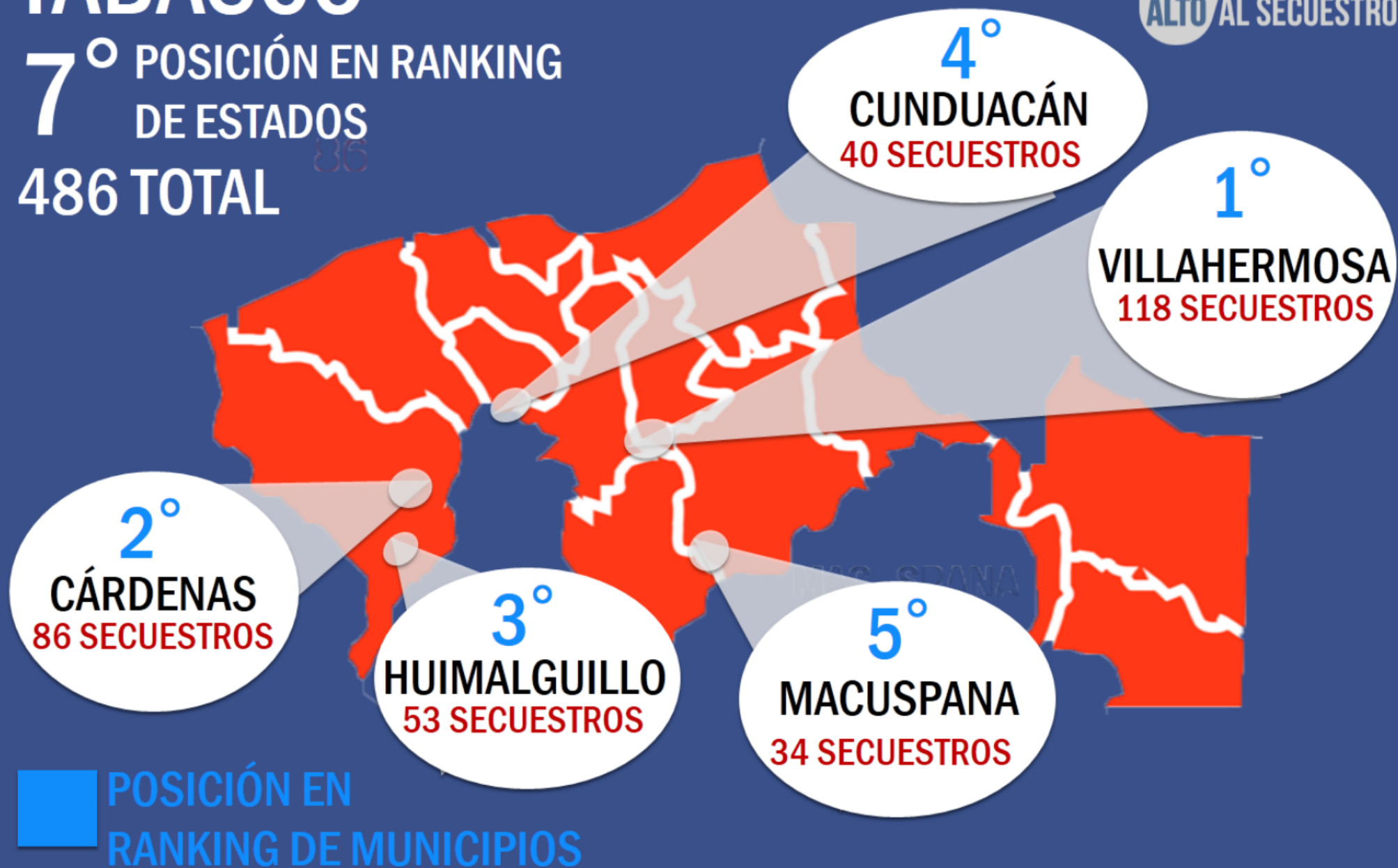
■ POSICIÓN EN  
RANKING DE MUNICIPIOS

## INCIDENCIA MUNICIPAL DE SECUESTRO

# TABASCO

7° POSICIÓN EN RANKING  
DE ESTADOS

486 TOTAL



## INCIDENCIA MUNICIPAL DE SECUESTRO



<b>1</b>	ECATEPEC, EDOMEX	<b>289</b>
<b>2</b>	ACAPULCO, GUERRERO	<b>214</b>
<b>3</b>	VICTORIA, TAMAULIPAS	<b>188</b>
<b>4</b>	CD. NEZAHUACOYOTL, EDOMEX	<b>187</b>
<b>5</b>	IZTAPALAPA, CDMX	<b>171</b>

**MUNICIPIOS CON MAYOR INCIDENCIA**





# INFORME MENSUAL DE SEQUESTRO

## MAYO 2017



### INFORME MENSUAL DE SEQUESTRO



DICIEMBRE 2012 - MAYO 2017

