

AÑO	ENERO	FEBRERO	MARZO	ABRIL	MAYO	JUNIO	JULIO	AGOSTO	SEPTIEMBRE	OCTUBRE	NOVIEMBRE	DICIEMBRE	TOTAL
2012												0	0
2013	2	1	1	1	0	1	1	1	0	1	1	0	10
2014	5	1	1	0	3	1	1	3	0	0	0	1	16
2015	1	0	0	1	3	1	2	1	0	1	2	2	14
2016	0	1	1	2	0	1	0	2	1	0	0	0	8



SECUESTROS ATENDIDOS		
TOTAL ESTADO	32	66.67%
TOTAL FEDERACIÓN	11	22.92%
** LOCALIZADOS EN MEDIOS DE COMUNICACIÓN	5	10.42%
TOTAL SECUESTROS	48	100%

TOTAL: 48  
SECUESTROS

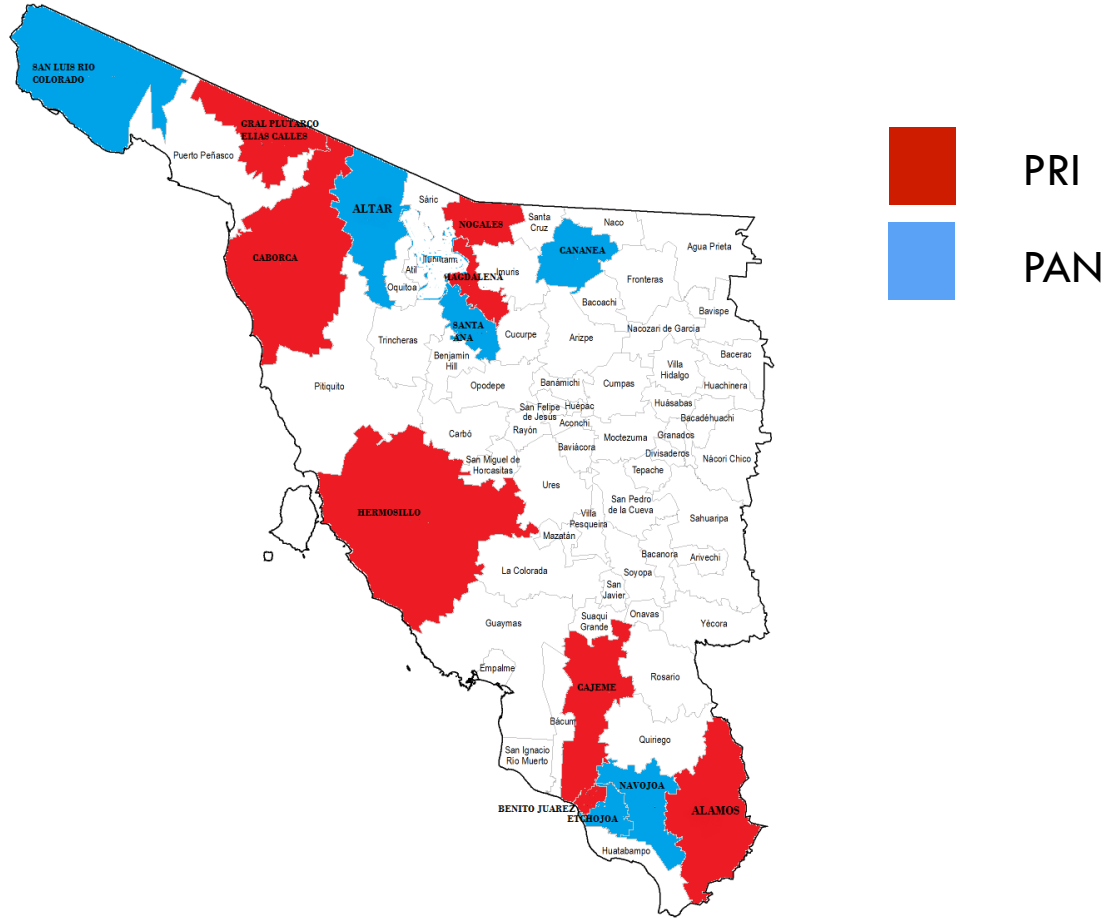
Entrada en vigor del NSJP: Gradual a partir 15 diciembre 2015



# GOBERNADORES SONORA

<b>GOBERNADORES</b>	<b>PERIODO</b>	<b>TOTAL SECUESTROS</b>
<p>Guillermo Padrés Elías</p>  	<p>Septiembre 2009- Septiembre 2015</p>	<p>35</p>
<p>Claudia Pavlovich Arellano</p>  	<p>Septiembre 2015 -2021</p>	<p>13</p>

# DISTRIBUCIÓN DE SECUESTRO



# DISTRIBUCIÓN POR MUNICIPIOS

MUNICIPIO	TOTAL
CAJEME	9
HERMOSILLO	9
ALAMOS	5
ALTAR	1
BENITO JUÁREZ	2
CABORCA	2
CANANEA	1
ETCHOJA	1
GENERAL PLUTARCO ELÍAS CALLES	1
MAGDALENA DE KINO	2
NAVOJOA	4
NOGALES	3
SAN LUIS RÍO COLORADO	6
SANTA ANA	1
SIN DATO	1
<b>TOTAL</b>	<b>48</b>

# MUNICIPIOS CON MAYOR INCIDENCIA

HERMOSILLO  
TOTAL: 9 SECUESTROS

PAN	PRI
DIC.2012-AGO.2015	SEP.2015-2016
8	1



Alejandro López  
Caballero



Manuel Ignacio  
Acosta Gutiérrez

CAJEME  
TOTAL: 9 SECUESTROS

PRI	PRI
DIC.2012-AGO.2015	SEP.2015-2016
7	2







Rogelio Manuel Díaz  
Brown Ramsburgh



Faustino Félix  
Chávez






Álamos

**Total de casos: 5**

PRI, PVEM	PRI, PVEM
DIC 2012 - AGO 2015	SEPT 2015 - 2018
5	0
 	 

Altar

**Total de casos: 1**

PAN, PANAL	PRI-PVEM-PANAL
DIC 2012 - AGO 2015	SEPT 2015 - 2018
1	0
 	  



Benito Juárez

**Total de casos: 2**

PRI	PRI
DIC 2012 - AGO 2015	SEPT 2015 - 2018
1	1
	



Caborca

**Total de casos: 2**

PAN	PRI
DIC 2012 - AGO 2015	SEPT 2015 - 2018
1	1
	



Cajeme

**Total de casos: 9**

PRI	PRI
DIC 2012 - AGO 2015	SEPT 2015 - 2018
7	2
	

Cananea

**Total de casos: 1**

PAN	PRI
DIC 2012 - AGO 2015	SEPT 2015 - 2018
1	0
	

Etchojoa

**Total de casos: 1**

PAN	PRI-PANAL-PVEM
DIC 2012 - AGO 2015	SEPT 2015 - 2018
1	0
	  



General Plutarco Elías Calles

**Total de casos: 1**

PRI	MC
DIC 2012 - AGO 2015	SEPT 2015 - 2018
1	0
	

Hermosillo

**Total de casos: 9**

PAN	PRI
DIC 2012 - AGO 2015	SEPT 2015 - 2018
8	1
	



Magdalena

**Total de casos: 2**

PAN	PRI-PANAL-PVEM
DIC 2012 - AGO 2015	SEPT 2015 - 2018
0	2
	  



Navojoa

**Total de casos: 4**

PRI	PAN
DIC 2012 - AGO 2015	SEPT 2015 - 2018
2	2
	



Nogales

**Total de casos: 3**

PRI	PAN
DIC 2012 - AGO 2015	SEPT 2015 - 2018
3	0
	


San Luis Río Colorado

**Total de casos: 6**

PAN	PAN
DIC 2012 - AGO 2015	SEPT 2015 - 2018
3	3
	

Santa Ana

**Total de casos: 1**

PAN	PRI-PANAL-PVEM
DIC 2012 - AGO 2015	SEPT 2015 - 2018
1	0
	  

SIN DATO

**Total de casos: 1**

SEPT 2015 - 2018

1





**ALTO**

ASOCIACIÓN  
**AL SECUESTRO**