

REPORTE NACIONAL DE SECUESTRO



MAYO 2025



INFORME DE SECUESTROS

MAYO 2025

MAYO 2025

RESPECTO A ABRIL 2025

SECUESTROS 141 ▼ -23.7% SECUESTROS 185
VÍCTIMAS 240 ▼ -6.9% VÍCTIMAS 258

ESTADOS CON MAYOR INCIDENCIA

NÚMEROS ABSOLUTOS

1. SINALOA (32)
2. CHIHUAHUA (14)
3. VERACRUZ (12)
4. CIUDAD DE MÉXICO (10)
5. SONORA (7)

TASA POR CADA 100 MIL HAB.

1. SINALOA
2. CHIHUAHUA
3. QUINTANA ROO
4. SONORA
5. TABASCO
6. TLAXCALA
7. VERACRUZ
8. AGUASCALIENTES
9. ZACATECAS
10. OAXACA



ACUMULADO PRESENTE ADMINISTRACIÓN

OCTUBRE 2024 - MAYO 2025

1,547 SECUESTROS
2,355 VÍCTIMAS

6.3 SECUESTROS
EN PROMEDIO
POR DÍA

ESTADOS CON MAYOR INCIDENCIA (ACUMULADA)

1. SINALOA (764)
2. VERACRUZ (91)
3. CHIHUAHUA (71)
4. ESTADO DE MÉXICO (46)
5. PUEBLA (43)

REPRESENTAN

65.6%

DEL TOTAL
NACIONAL

🏆 CERO SECUESTROS EN:

BAJA CALIFORNIA SUR DURANGO YUCATÁN
CAMPECHE HIDALGO
COAHUILA NAYARIT
COLIMA QUERÉTARO

VÍCTIMAS QUE NO SE CUENTAN EN CIFRAS OFICIALES

DE LAS 240 VÍCTIMAS EN MAYO 2025,
AUTORIDADES SÓLO REPORTAN 72:
70% FUERA DE LA ESTADÍSTICA OFICIAL



DE LOS 55 SECUESTROS QUE SI FUERON ATENDIDOS POR LAS AUTORIDADES

90% AUTORIDADES ESTATALES
10% AUTORIDADES FEDERALES

CIFRAS MAYO 2025

141

EVENTOS DE SECUESTRO



-23.7%

240

VÍCTIMAS



-6.9%

EN COMPARACIÓN CON ABRIL 2025:



DISMINUYÓ NÚMERO DE EVENTOS



DISMINUYÓ NÚMERO DE VÍCTIMAS DE SECUESTRO

SECUESTROS MIGRANTES

EN EL MES DE MAYO 2025 SE REGISTRARON **4** SECUESTROS DE MIGRANTES CON **42** VÍCTIMAS

ESTADO	SECUESTROS	VÍCTIMAS
CHIAPAS	2	13
CHIHUAHUA	1	28
GUERRERO	1	1
TOTAL	4	42



SIN MIGRANTES

MAYO 2025

CON MIGRANTES

141

SECUESTROS

▼ -23.7%

240

VÍCTIMAS

▼ -6.9%

RESPECTO A ABRIL 2025:



SIN MIGRANTES

137

SECUESTROS

▼ -24.7%


198

VÍCTIMAS

▼ -13.9%

SECUESTROS MASIVOS

EN EL MES DE MAYO 2025 SE REGISTRARON **6** SECUESTROS MASIVOS CON **33** VÍCTIMAS



ESTADO	SECUESTROS	VÍCTIMAS
MICHOACÁN	1	10
PUEBLA	1	4
SONORA	2	10
TABASCO	1	4
TAMAULIPAS	1	5
TOTAL	6	33

DESGLOSE VÍCTIMAS MAYO 2025

TOTAL: 240 VÍCTIMAS

- 44 VÍCTIMAS EN SINALOA (REPORTADAS COMO PRIVACIONES ILEGALES DE LA LIBERTAD)**
- 124 LOCALIZADAS EN MEDIOS (EXCLUYENDO SINALOA)**
- 72 REPORTADAS POR LAS FISCALÍAS ESTATALES Y FEDERAL**



ESTADOS CON MAYOR NÚMERO DE SECUESTROS OCTUBRE 2024 – MAYO 2025



65.6%
DEL TOTAL DE SECUESTROS A
NIVEL NACIONAL

CERO SECUESTROS



BAJA CALIFORNIA SUR

HIDALGO

CAMPECHE

NAYARIT

COAHUILA

QUERÉTARO

COLIMA

DURANGO



YUCATÁN

DEL TOTAL DE SECUESTROS:

1,547 SECUESTROS

6.3 SECUESTROS DIARIOS

44.1 SECUESTROS SEMANALES

OCTUBRE 2024 – MAYO 2025

COMPARATIVO POR ADMINISTRACIÓN



**ENRIQUE PEÑA
NIETO**

**DICIEMBRE 2012 –
JULIO 2013**
**1,617
SECUESTROS**



**ANDRÉS MANUEL
LÓPEZ OBRADOR**

**DICIEMBRE 2018 –
JULIO 2019**
**1,383
SECUESTROS**



**CLAUDIA
SHEINBAUM
PARDO**

**OCTUBRE 2024 –
MAYO 2025**
**1,547
SECUESTROS**

-14.5%

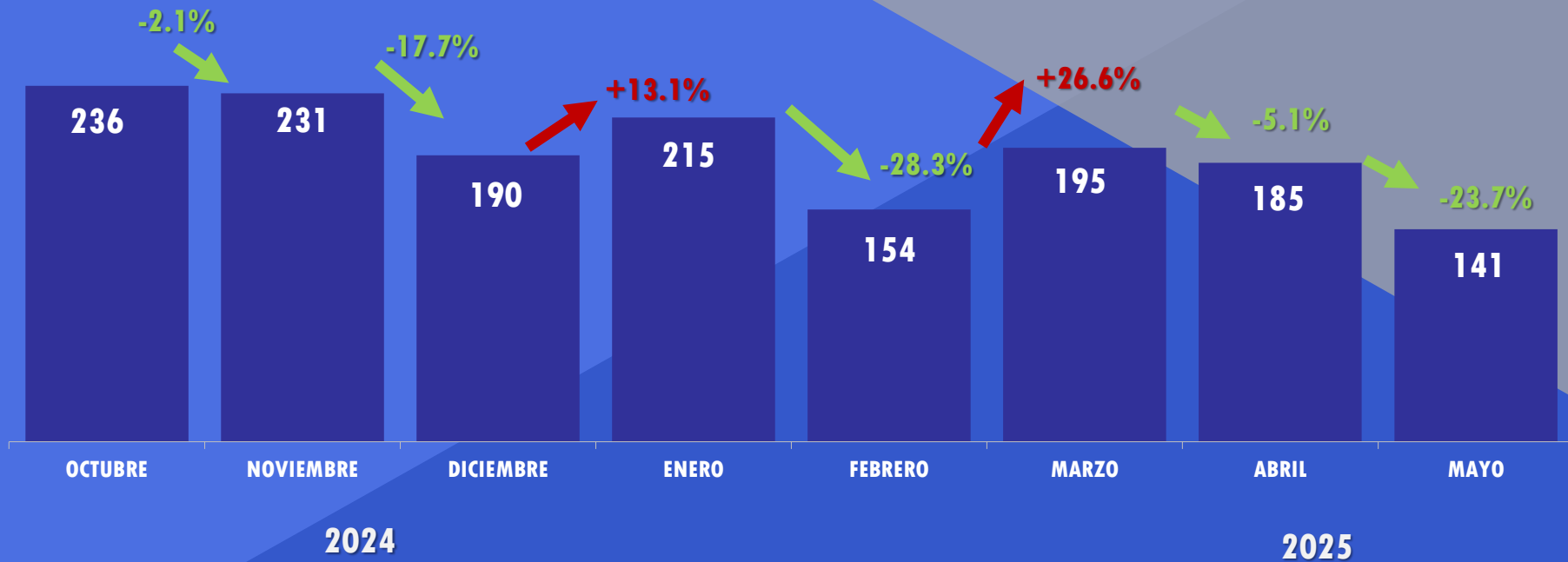


+11.8%



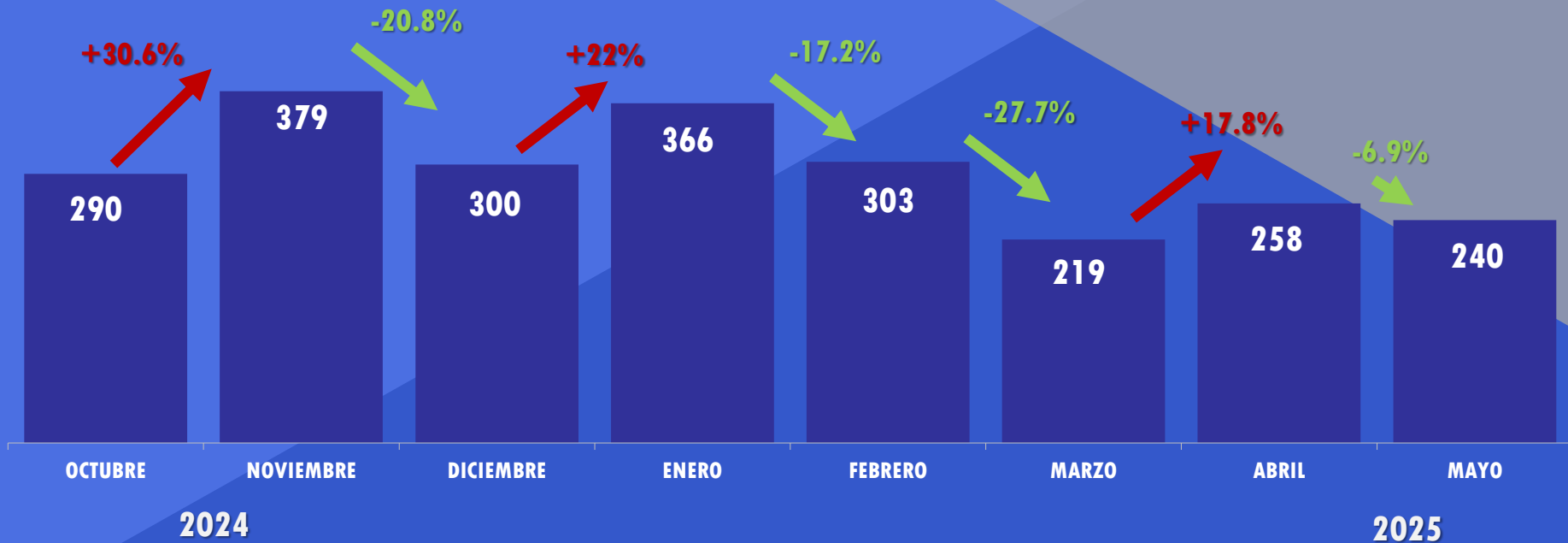
COMPARATIVO OCTUBRE 2024 – MAYO 2025

SECUESTROS



En mayo 2025 el número de casos de secuestro disminuyó 23.7% respecto a abril 2025.

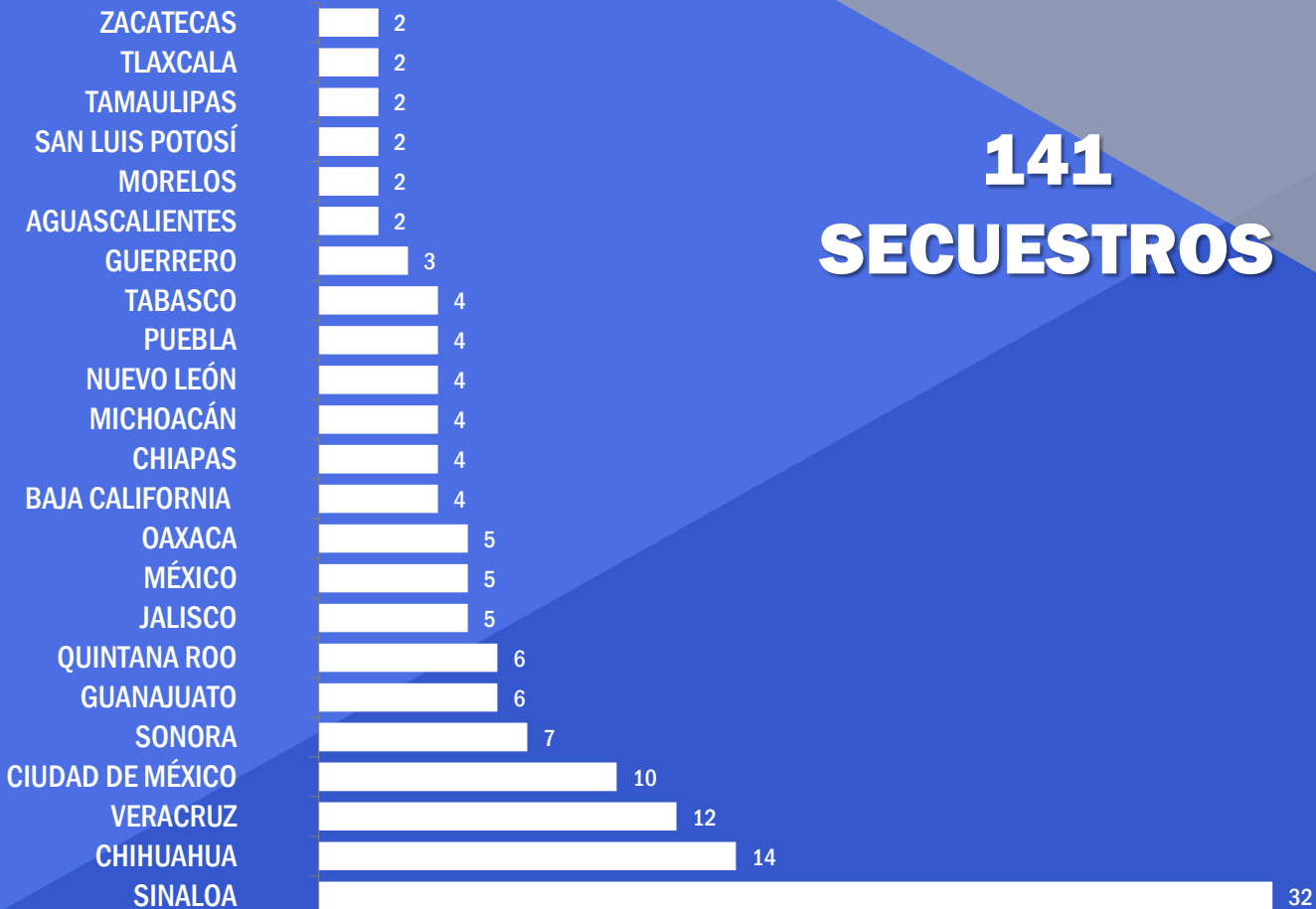
COMPARATIVO OCTUBRE 2024 – MAYO 2025 VÍCTIMAS



En mayo 2025 las víctimas de secuestro disminuyeron 6.9% respecto a abril 2025.

MAYO 2025

141 SECUESTROS



CERO SECUESTROS



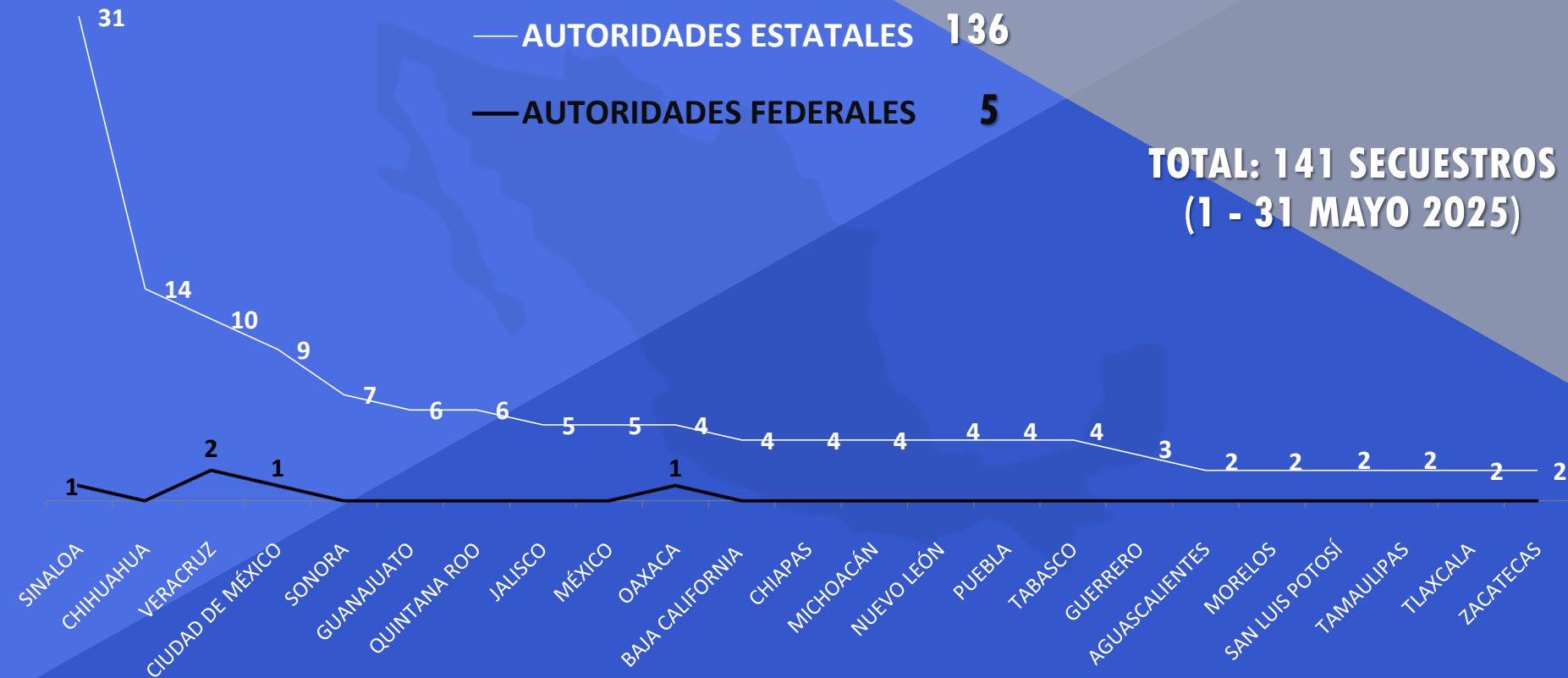
3.6% SECUESTROS ATENDIDOS POR AUTORIDADES FEDERALES



— AUTORIDADES ESTATALES 136

— AUTORIDADES FEDERALES 5

**TOTAL: 141 SECUESTROS
(1 - 31 MAYO 2025)**



¿CÓMO SE INTEGRAN LOS 141 EVENTOS DE SECUESTRO QUE REPORTAMOS EN MAYO 2025?



**A NIVEL
ESTATAL**

136

**A NIVEL
FEDERAL**

5

**FISCALÍAS Y
PROCURADURÍAS
ESTATALES**



50

FGR

**FISCALÍA GENERAL
DE LA REPÚBLICA**


5

**MEDIOS DE
COMUNICACIÓN**



86

DESGLOSE AUTORIDADES ESTATALES



SECUESTROS ATENDIDOS POR
PROCURADURÍAS/FISCALÍAS

50

DESGLOSE A NIVEL ESTATAL

LOCALIZADOS EN MEDIOS DE COMUNICACIÓN

86

SECUESTROS INDEBIDAMENTE NO INTEGRADOS EN CARPETA DE INVESTIGACIÓN



IMPORTANTE ACLARACIÓN:

31 secuestros ocurridos en Sinaloa son reconocidos por las autoridades como "privaciones ilegales de la libertad pero NO fueron contabilizados como SECUESTROS.

DESGLOSE A NIVEL FEDERAL

SECUESTROS ATENDIDOS
POR LA FISCALÍA GENERAL
DE LA REPÚBLICA

5

FGR

FISCALÍA GENERAL
DE LA REPÚBLICA



¿CÓMO SE COMPORTARON LOS EVENTOS DE SECUESTRO RESPECTO A ABRIL 2025?



¿DÓNDE REPUNTARON LOS EVENTOS DE SECUESTRO?

COMPARADO CON EL MES DE ABRIL 2025, EL NÚMERO DE EVENTOS DE SECUESTRO REPUNTÓ EN LOS SIGUIENTES ESTADOS:

ESTADOS	ABRIL 2025	MAYO 2025	INCREMENTO
CIUDAD DE MÉXICO	2	10	▲ 8
CHIHUAHUA	9	14	▲ 5
BAJA CALIFORNIA	0	4	▲ 4
JALISCO	1	5	▲ 4
OAXACA	2	5	▲ 3
GUANAJUATO	4	6	▲ 2
MÉXICO	3	5	▲ 2
SAN LUIS POTOSÍ	0	2	▲ 2
GUERRERO	2	3	▲ 1
NUEVO LEÓN	3	4	▲ 1
SONORA	6	7	▲ 1
TABASCO	3	4	▲ 1
TLAXCALA	1	2	▲ 1
VERACRUZ	11	12	▲ 1
ZACATECAS	1	2	▲ 1



¿DÓNDE SE MANTUVIERON IGUAL LOS EVENTOS DE SECUESTRO?

COMPARADO CON EL MES DE ABRIL 2025, EL NÚMERO DE EVENTOS DE SECUESTRO SE MANTUVO IGUAL EN LOS SIGUIENTES ESTADOS:

ESTADOS	ABRIL 2025	MAYO 2025
AGUASCALIENTES	2	2
BAJA CALIFORNIA SUR	0	0
CAMPECHE	0	0
CHIAPAS	4	4
COLIMA	0	0
DURANGO	0	0
MICHOACÁN	4	4
PUEBLA	4	4
QUERÉTARO	0	0
YUCATÁN	0	0



¿DÓNDE DISMINUYERON LOS EVENTOS DE SECUESTRO?



COMPARADO CON EL MES DE ABRIL 2025, EL NÚMERO DE EVENTOS DE SECUESTRO DISMINUYÓ EN LOS SIGUIENTES ESTADOS:

ESTADOS	ABRIL 2025	MAYO 2025	DISMINUCIÓN
HIDALGO	1	0	▼ -1
MORELOS	3	2	▼ -1
NAYARIT	1	0	▼ -1
QUINTANA ROO	7	6	▼ -1
COAHUILA	2	0	▼ -2
TAMAULIPAS	4	2	▼ -2
SINALOA	105	32	▼ -73



¿CUÁL ES LA DIFERENCIA

ENTRE LAS CIFRAS

DE



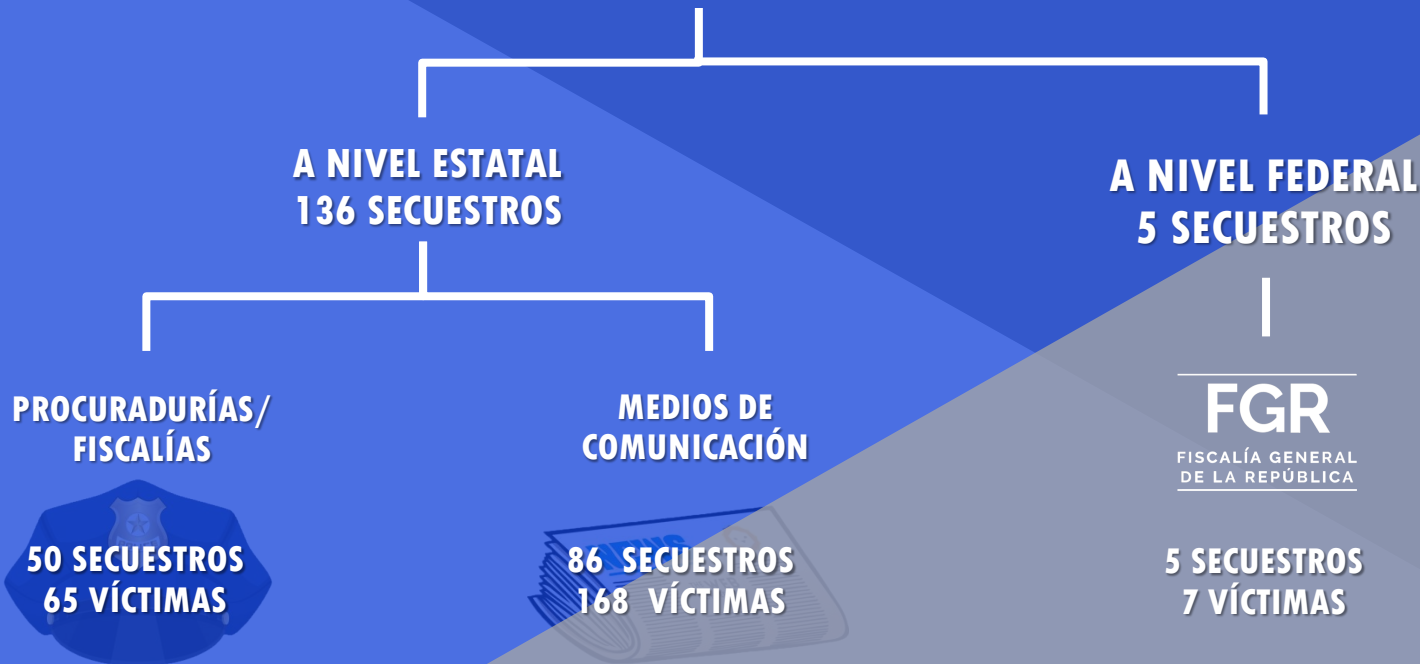
**ASOCIACIÓN
ALTO AL SECUESTRO**

Y LAS

OFICIALES?

CONTABILIZADOS POR ALTO AL SECUESTRO MAYO 2025

TOTAL: 141 SECUESTROS
240 VÍCTIMAS



CONTABILIZADOS POR CIFRAS OFICIALES MAYO 2025

TOTAL: **55 SECUESTROS**
72 VÍCTIMAS

A NIVEL ESTATAL
50 SECUESTROS

A NIVEL FEDERAL
5 SECUESTROS

PROCURADURÍAS/
FISCALÍAS

MEDIOS DE
COMUNICACIÓN

FGR

FISCALÍA GENERAL
DE LA REPÚBLICA

50 SECUESTROS
65 VÍCTIMAS

84 SECUESTROS
58 VÍCTIMAS

5 SECUESTROS
7 VÍCTIMAS

**NO
CONTABILIZADOS**

DE LAS **240** VÍCTIMAS DE SECUESTRO EN MAYO 2025

AUTORIDADES CONTABILIZAN **72**

DEJAN FUERA DE LA ESTADÍSTICA OFICIAL A **70%** DE LAS
VÍCTIMAS

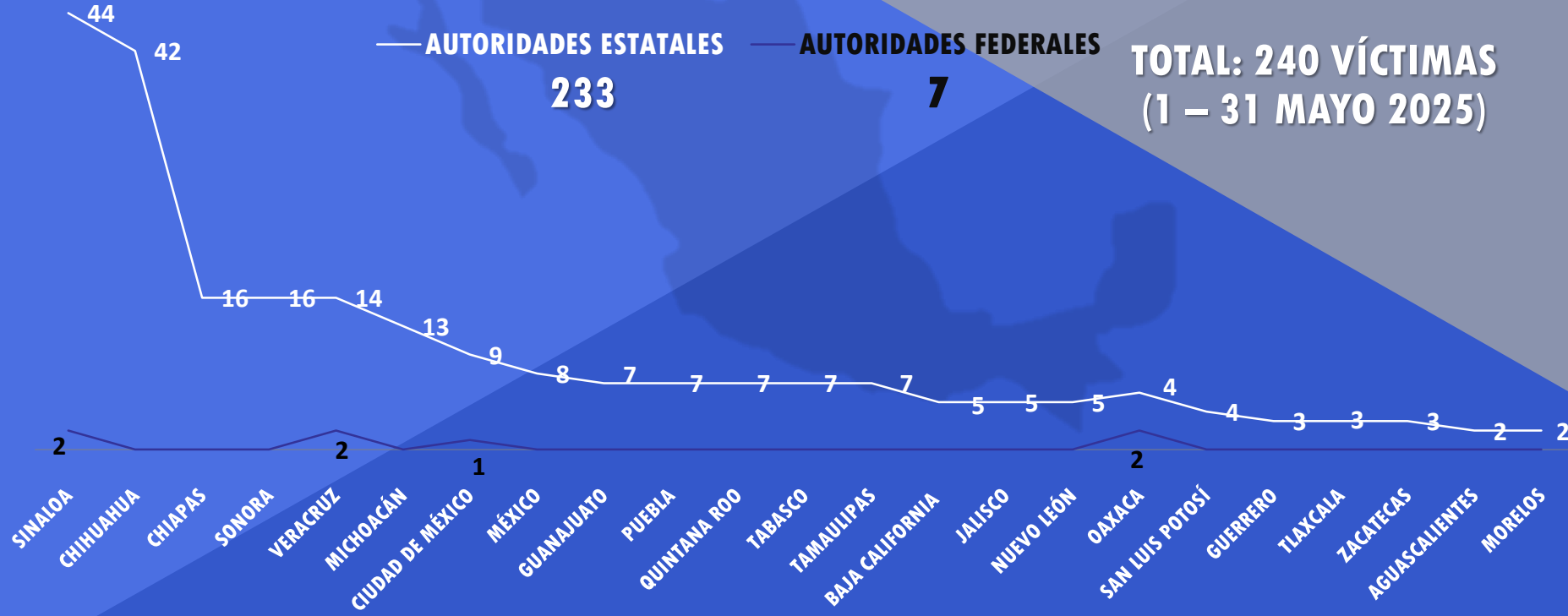


2.9% VÍCTIMAS FUERON ATENDIDAS POR AUTORIDADES FEDERALES



AUTORIDADES ESTATALES 233
AUTORIDADES FEDERALES 7

TOTAL: 240 VÍCTIMAS
(1 – 31 MAYO 2025)



TASA POR CADA CIENTO MIL HABITANTES ACUMULADA

OCTUBRE 2024 – MAYO 2025




PROMEDIO NACIONAL

1.22

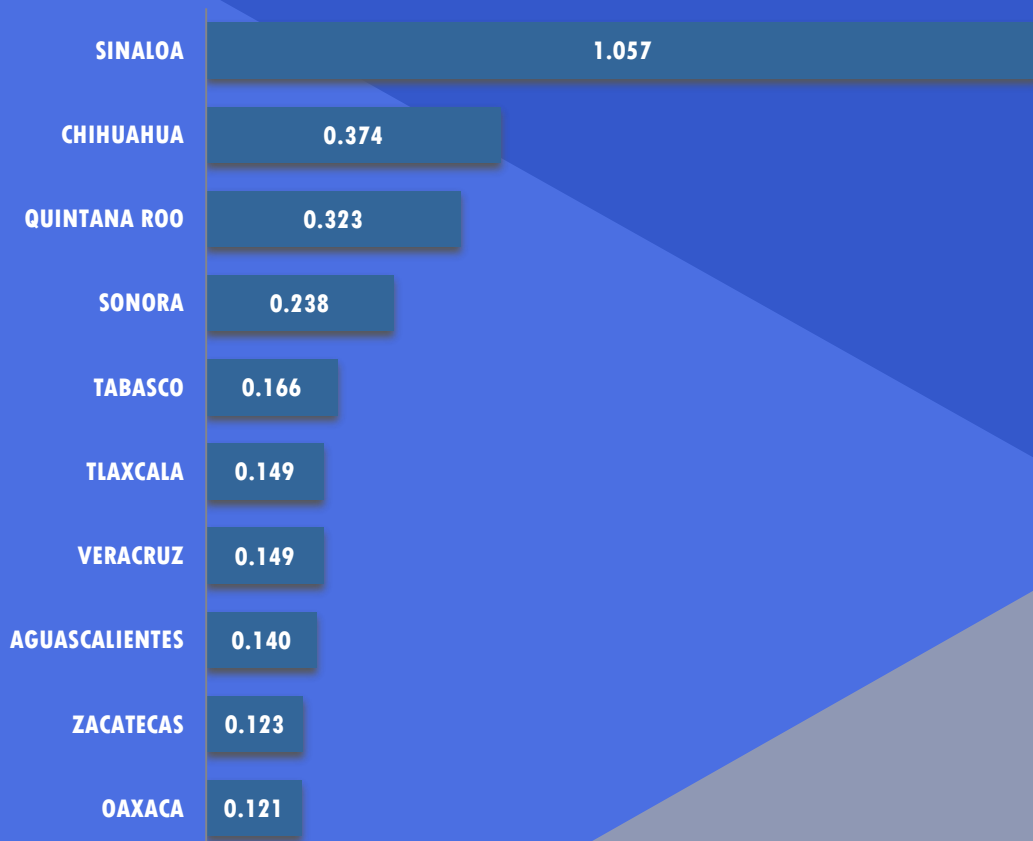
**VÍCTIMAS POR CADA 100,000
HABITANTES**

**SE REPRESENTAN LAS 6 ENTIDADES FEDERATIVAS
QUE SE ENCUENTRAN POR ENCIMA DEL
PROMEDIO NACIONAL**



TASA POR CADA CIEN MIL HABITANTES MENSUAL

1 – 31 MAYO 2025



PROMEDIO NACIONAL

0.111 VÍCTIMAS POR
CADA 100,000 HABITANTES

10 ENTIDADES FEDERATIVAS SE ENCUENTRAN
POR ENCIMA DEL PROMEDIO NACIONAL



**ENTIDADES CON
MAYOR INCIDENCIA**

POSICIÓN EN RANKING DE ESTADOS OCTUBRE 2024 – MAYO 2025



1er LUGAR NACIONAL

SINALOA

TOTAL **764**

POSICIÓN EN RANKING DE ESTADOS

OCTUBRE 2024 – MAYO 2025

1^o

2^o

3^o

18

SECUESTROS

POZA RICA

10

SECUESTROS

VERACRUZ

4

SECUESTROS

TUXPAN

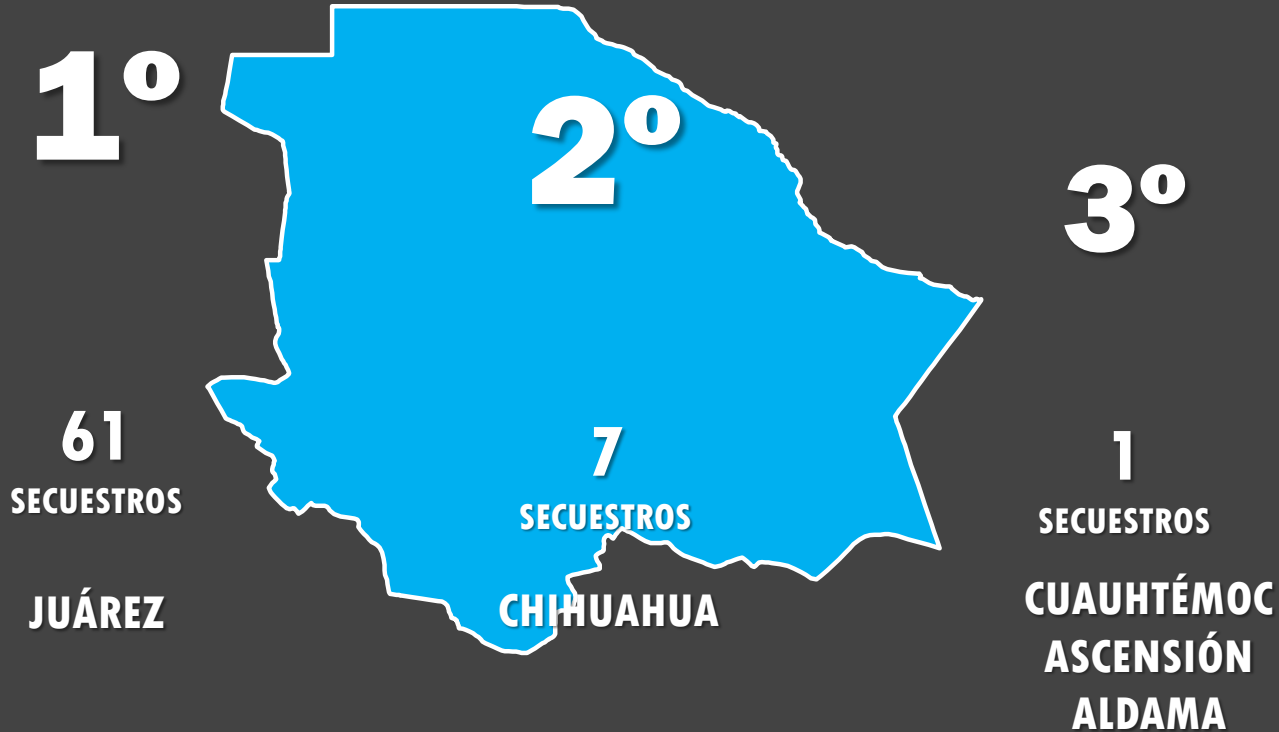
SAN ANDRÉS TUXTLA

2^o LUGAR NACIONAL

VERACRUZ

TOTAL 91

POSICIÓN EN RANKING DE ESTADOS OCTUBRE 2024 – MAYO 2025



3er LUGAR NACIONAL

CHIHUAHUA

TOTAL **71**

POSICIÓN EN RANKING DE ESTADOS OCTUBRE 2024 – MAYO 2025

1°

4
SECUESTROS

TOLUCA
OTUMBA

2°

3
SECUESTROS

CHIMALHUACÁN
VALLE DE CHALCO SOLIDARIDAD

4° LUGAR NACIONAL

ESTADO DE MÉXICO

TOTAL 46

POSICIÓN EN RANKING DE ESTADOS

OCTUBRE 2024 – MAYO 2025

1°

8
SECUESTROS

PUEBLA



2°

4
SECUESTROS

**SAN MARTÍN
TEXMELUCAN
IZÚCAR DE
MATAMOROS**

5° LUGAR NACIONAL

PUEBLA

TOTAL **43**

MUNICIPIOS CON MAYOR INCIDENCIA ACUMULADO OCTUBRE 2024 – MAYO 2025

1

737 SECUESTROS
CULIACÁN, SINALOA

3

18 SECUESTROS
POZA RICA, VERACRUZ

2

61 SECUESTROS
JUÁREZ, CHIHUAHUA

4

17 SECUESTROS
TIJUANA, BAJA CALIFORNIA

5

15 SECUESTROS
BENITO JUÁREZ, QUINTANA ROO
REYNOSA, TAMAULIPAS



[/AsociacionAltoAlSecuestro](#)



[@altoalsecuestro](#)

WWW.ALTOALSECUESTRO.COM.MX