


INFORME MENSUAL DE SECUESTRO

ASOCIACIÓN ALTO AL SECUESTRO


DICIEMBRE 2012 - SEPTIEMBRE 2017

MAYOR NÚMERO DE DETENIDOS
MÉXICO- 71
VERACRUZ- 25
ZACATECAS- 15



173 VÍCTIMAS EN TOTAL
6 VÍCTIMAS CADA DÍA
SEPTIEMBRE 2017


ESTADO	SECUESTROS	VÍCTIMAS	DETENIDOS
México	135	173	71
Veracruz	25	25	25
Zacatecas	15	15	15





174 AL MES
40 A LA SEMANA
6 AL DÍA
TOTAL 10,107 SECUESTROS




¿CÓMO SE COMPORTÓ EL SECUESTRO EN LOS ESTADOS?
EN 16 INCREMENTO
EN 11 DISMINUYÓ
EN 5 SE MANTUVO IGUAL



TOTAL: 135 SECUESTROS
173 VÍCTIMAS
71 DETENIDOS
19 MUJERES
27 NIÑOS
2 BEBÉS



6,111 TOTAL VÍCTIMAS = 185 AL MES
4,979 TOTAL DETENIDOS = 151 AL MES
NO SE DETIENE NI A UN SECUESTRAADOR POR VÍCTIMA
ENERO 2015 - SEPTIEMBRE 2017



INFORME MENSUAL DE SECUESTRO

SEPTIEMBRE 2017

INFORME MENSUAL DE SECUESTRO



DICIEMBRE 2012 - SEPTIEMBRE 2017

INFORME DE SECUESTROS



SEPTIEMBRE 2017

ESTADOS CON MAYOR INCIDENCIA

1. VERACRUZ (25)
2. MÉXICO (24)
3. CDMX (11)



TASA POR 100,000 HABITANTES

1. ZACATECAS
2. VERACRUZ
3. COLIMA

AGOSTO 2017

131 secuestros
197 víctimas
149 detenidos

SEPTIEMBRE 2017

135 secuestros
173 víctimas
195 detenidos

10,107 SECUESTROS
DIC 2012 - SEPTIEMBRE 2017


=
174 mensuales
40 semanales
6 diarios

ESTADOS CON MAYOR INCIDENCIA EN LA PRESENTE ADMINISTRACIÓN

- | | |
|-------------------|------------------|
| 1. EDO. DE MÉXICO | 5. CD. DE MÉXICO |
| 2. TAMAULIPAS | 6. MORELOS |
| 3. VERACRUZ | 7. TABASCO |
| 4. GUERRERO | 8. MICHOACÁN |

CERO SECUESTROS EN 5 ESTADOS

DURANTE EL AÑO SÓLO SE MANTIENE EN CERO YUCATÁN



RESPECTO A AGOSTO 2017 AUMENTARON

SECUESTROS: 3%
DETENIDOS: 30.8%

DISMINUYERON

VÍCTIMAS: 12.1%

RESPECTO A SEPTIEMBRE 2016

(169 SECUESTROS)

HAY UNA DISMINUCIÓN DE 20.11%



195 DETENIDOS

+ 30.8%

135 SECUESTROS

+ 3%

173 VÍCTIMAS

- 12.1%

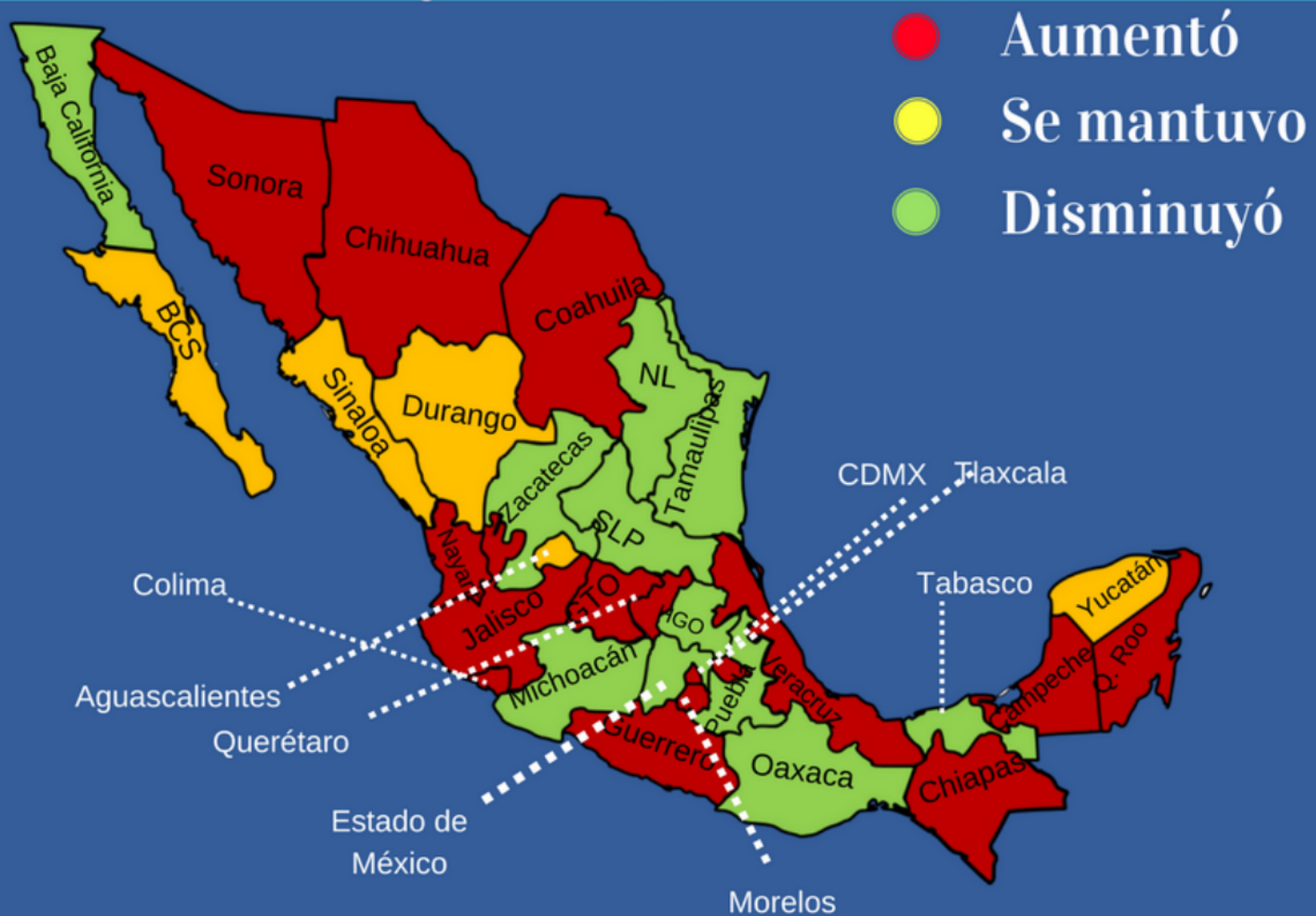
SEPTIEMBRE 2017

EN COMPARACIÓN CON AGOSTO 2017
DISMINUYERON SECUESTROS Y AUMENTARON
DETENIDOS Y VÍCTIMAS

Comparativo Secuestro



Agosto - Septiembre 2017

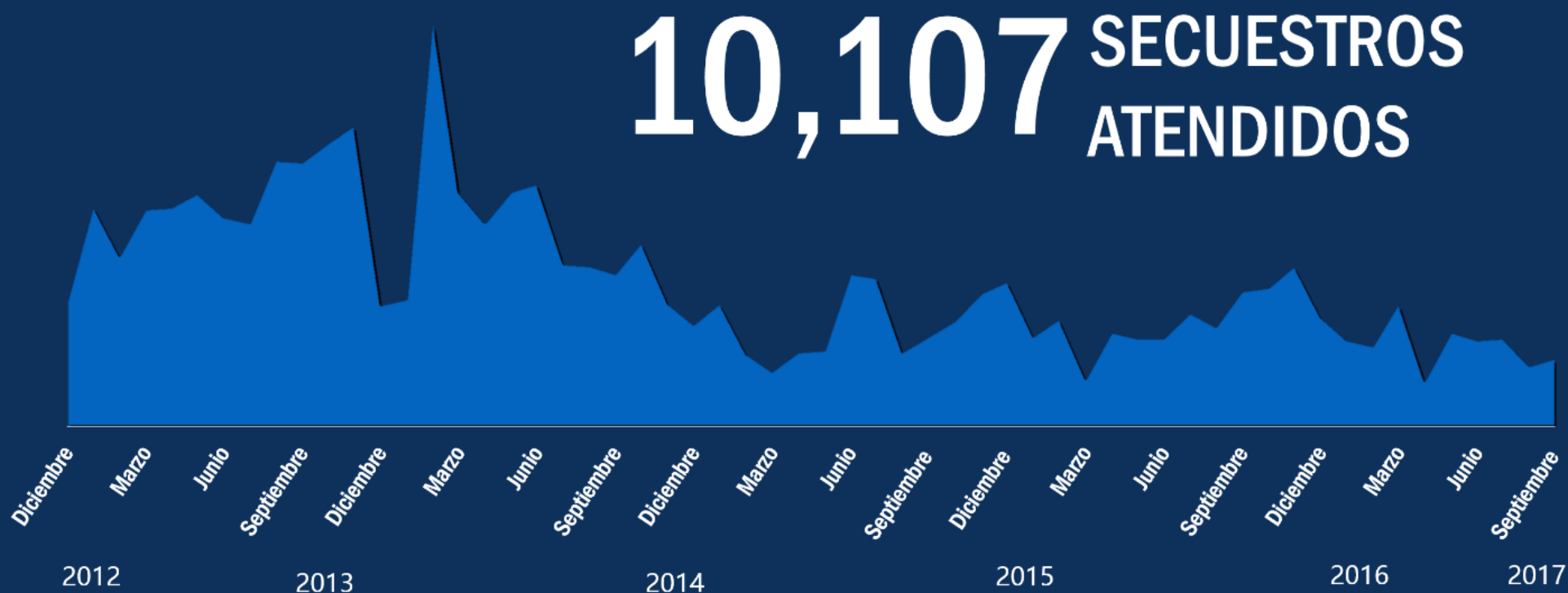


Estados con mayor incidencia de secuestro



Diciembre 2012 - Septiembre 2017

10,107 SECUESTROS ATENDIDOS



DICIEMBRE 2012 - SEPTIEMBRE 2017
REPORTE NACIONAL



REPORTE NACIONAL

10,107 SECUESTROS ATENDIDOS

DICIEMBRE 2012 – SEPTIEMBRE 2017



174

AL MES

40

A LA SEMANA

6

AL DÍA

TOTAL

10,107

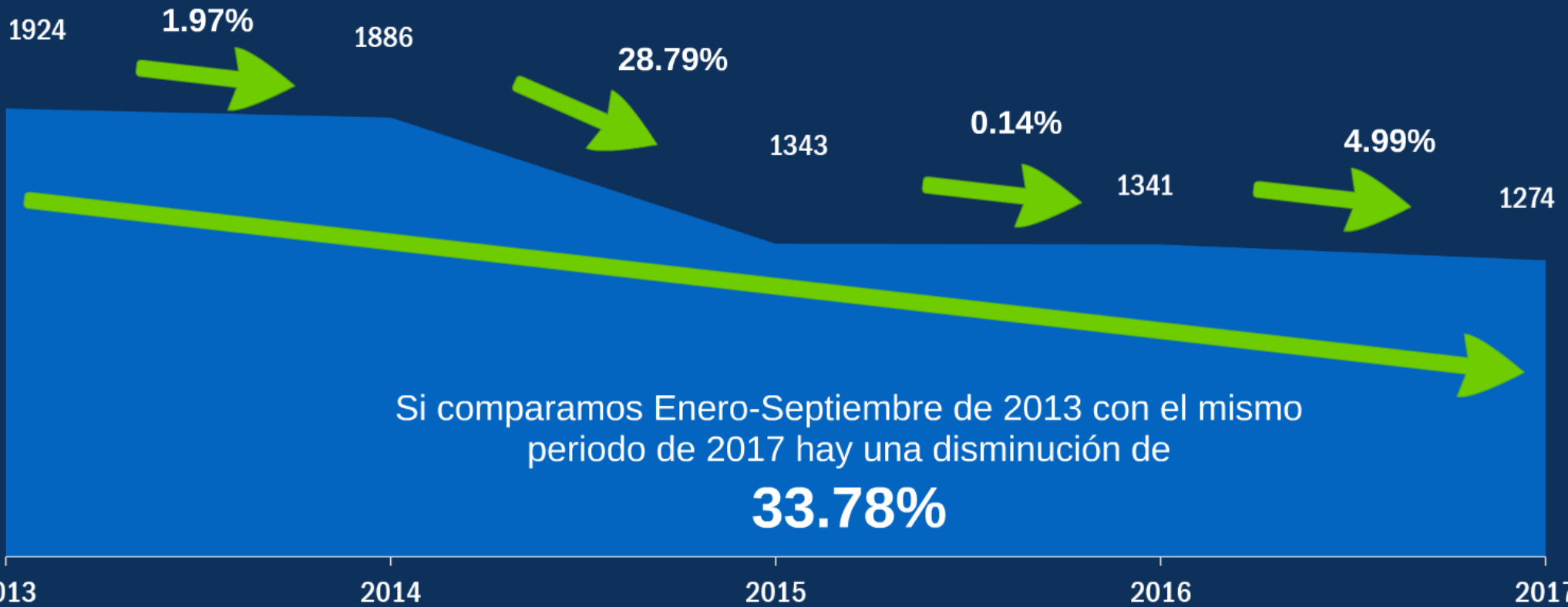
SECUESTROS

DIC 12 - SEP 17

ENERO 2016 - SEPTIEMBRE 2017



COMPARATIVO ENERO - SEPTIEMBRE 2013 - 2017





**¿CÓMO SE INTEGRAN LOS 131
SECUESTROS QUE REPORTAMOS
EN SEPTIEMBRE 2017?**



TOTAL 135 SECUESTROS

SEPTIEMBRE 2017

0 SECUESTROS EN

Aguascalientes, BCS, Durango, Sinaloa y Yucatán



CERO SECUESTROS

AGUASCALIENTES

BAJA CALIFORNIA SUR

DURANGO

SINALOA

YUCATÁN



■ AUTORIDADES FEDERALES

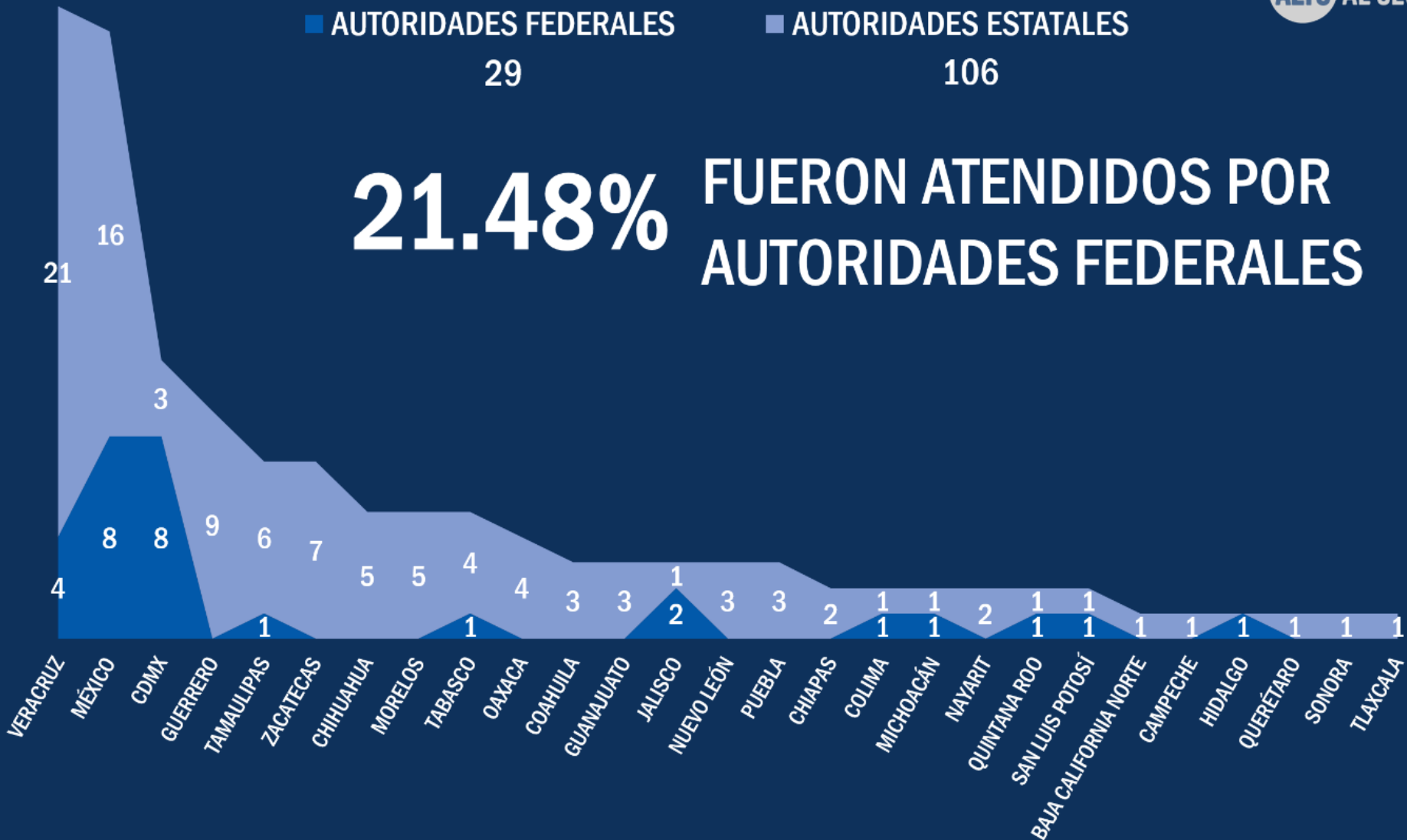
29

■ AUTORIDADES ESTATALES

106

21.48%

**FUERON ATENDIDOS POR
AUTORIDADES FEDERALES**



(1 - 30 SEPTIEMBRE 2017) TOTAL: 135 SECUESTROS

TOTAL: 135 SECUESTROS


**AUTORIDADES
ESTATALES**

**FISCALÍAS Y
PROCURADURÍAS
ESTATALES**

87

**MEDIOS DE
COMUNICACIÓN**

19




**AUTORIDADES
FEDERALES**

PGR

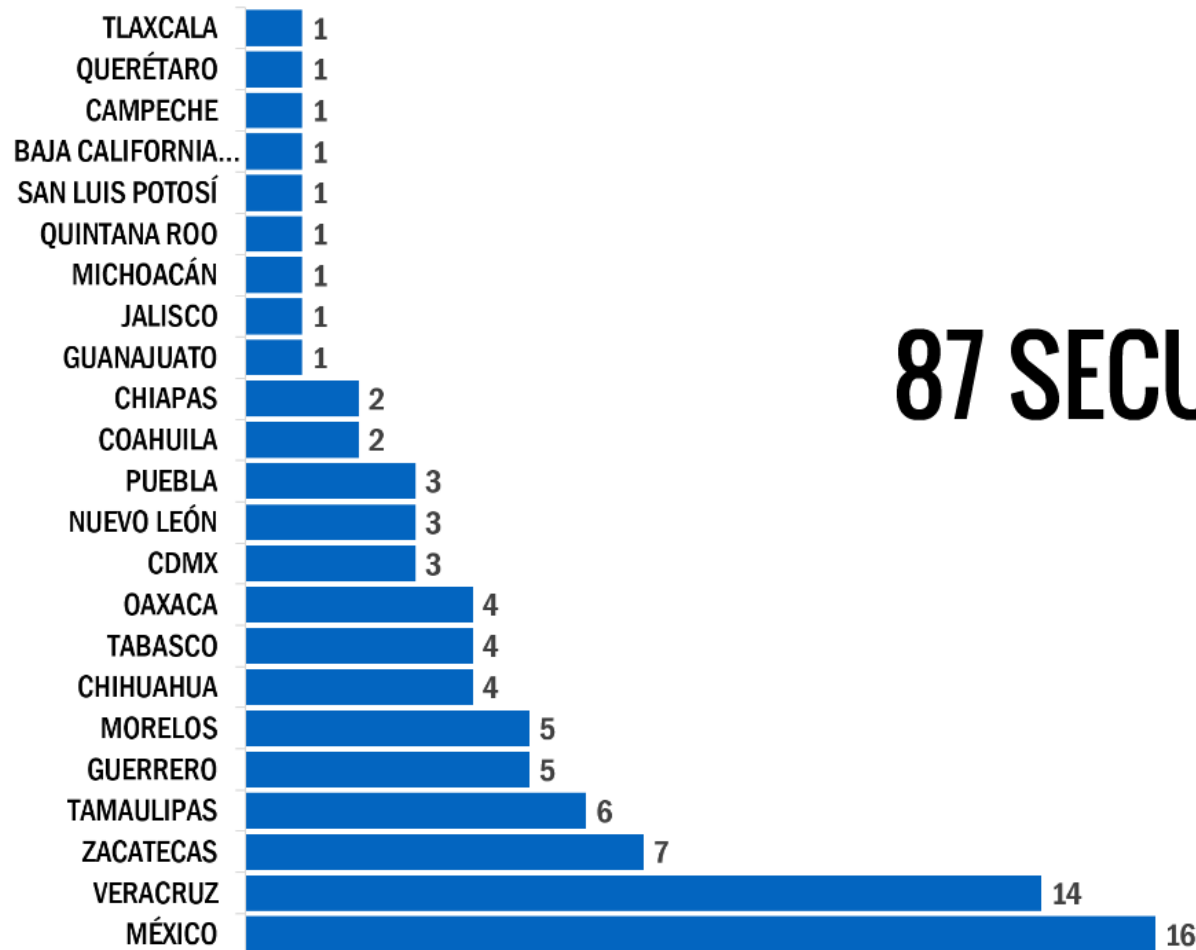
27

**POLICÍA
FEDERAL**

2



INTEGRADOS A AVERIGUACIÓN PREVIA O CARPETA DE INVESTIGACIÓN POR AUTORIDADES ESTATALES



87 SECUESTROS

DESGLOSE AUTORIDADES ESTATALES

LAS 13 ENTIDADES RESTANTES REPORTARON 0 SECUESTROS

TOTAL: 135 SECUESTROS


**AUTORIDADES
ESTATALES**

**FISCALÍAS Y
PROCURADURÍAS
ESTATALES**

87

**MEDIOS DE
COMUNICACIÓN**

19




**AUTORIDADES
FEDERALES**

PGR

27

**POLICÍA
FEDERAL**

2





ASOCIACIÓN
ALTO AL SECUESTRO

19

SECUESTROS LOCALIZADOS EN MEDIOS E **INDEBIDAMENTE** NO INTEGRADOS EN CARPETA DE INVESTIGACIÓN POR LOS SIG. ESTADOS:



DESGLOSE AUTORIDADES ESTATALES

TOTAL: 135 SECUESTROS


**AUTORIDADES
ESTATALES**

**FISCALÍAS Y
PROCURADURÍAS
ESTATALES**

87

**MEDIOS DE
COMUNICACIÓN**

19




**AUTORIDADES
FEDERALES**

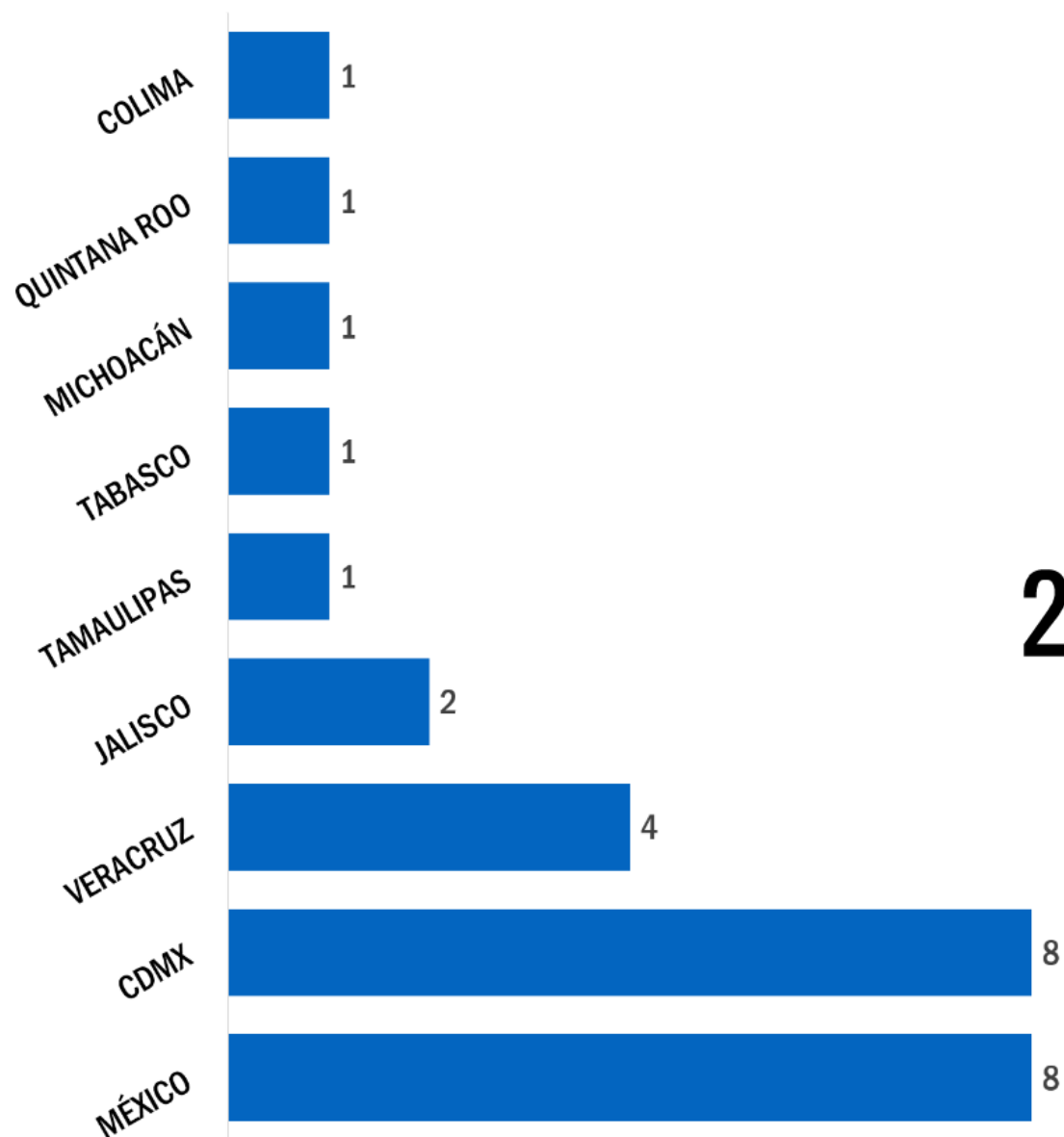
PGR

27

**POLICÍA
FEDERAL**

2





27 SECUESTROS

DESGLOSE AUTORIDADES FEDERALES

TOTAL: 135 SECUESTROS


**AUTORIDADES
ESTATALES**

**FISCALÍAS Y
PROCURADURÍAS
ESTATALES**

87

**MEDIOS DE
COMUNICACIÓN**

19



**AUTORIDADES
FEDERALES**

PGR

27

**POLICÍA
FEDERAL**

2



2 SECUESTROS ATENDIDOS POR POLICÍA FEDERAL E **INDEBIDAMENTE** NO INTEGRADOS EN CARPETA DE INVESTIGACIÓN POR LOS SIG. ESTADOS:



¿CÓMO SE COMPORTÓ EL SECUESTRO EN LOS ESTADOS?

EN 16 INCREMENTÓ

EN 11 DISMINUYÓ

EN 5 SE MANTUVO IGUAL



¿CÓMO SE COMPORTÓ EL SECUESTRO EN LOS ESTADOS?



ESTADO	SECUESTROS AGOSTO 2017	SECUESTROS SEPTIEMBRE 2017	DIFERENCIA
VERACRUZ	19	25	6
GUERRERO	6	9	3
CDMX	9	11	2
CHIHUAHUA	3	5	2
COAHUILA	1	3	2
COLIMA	0	2	2
GUANAJUATO	1	3	2
MORELOS	3	5	2
NAYARIT	0	2	2
CAMPECHE	0	1	1
CHIAPAS	1	2	1
JALISCO	2	3	1
QUERÉTARO	0	1	1
QUINTANA ROO	1	2	1
SONORA	0	1	1
TLAXCALA	0	1	1
AGUASCALIENTES	0	0	0
BAJA CALIFORNIA SUR	0	0	0
DURANGO	0	0	0
SINALOA	0	0	0
YUCATÁN	0	0	0
BAJA CALIFORNIA NORTE	2	1	-1
MICHOACÁN	3	2	-1
NUEVO LEÓN	4	3	-1
OAXACA	5	4	-1
HIDALGO	3	1	-2
PUEBLA	5	3	-2
MÉXICO	27	24	-3
SAN LUIS POTOSÍ	5	2	-3
ZACATECAS	10	7	-3
TABASCO	9	5	-4
TAMAULIPAS	12	7	-5

CONTABILIZADOS POR ALTO AL SECUESTRO SEPTIEMBRE 2017

TOTAL: 135 SECUESTROS
173 VÍCTIMAS

AUTORIDADES FEDERALES
29 SECUESTROS

AUTORIDADES ESTATALES
106 SECUESTROS

PGR
27 SECUESTROS
29 VÍCTIMAS

POLICÍA FEDERAL
2 SECUESTROS
3 VÍCTIMAS

NO CONTABILIZADOS
POR CIFRAS OFICIALES

PROCURADURÍAS / FISCALÍAS
87 SECUESTROS
93 VÍCTIMAS

MEDIOS DE COMUNICACIÓN
19 SECUESTROS
48 VÍCTIMAS

NO CONTABILIZADOS
POR CIFRAS OFICIALES

CONTABILIZADOS POR SESNP SEPTIEMBRE 2017



LAS AUTORIDADES DEJAN DE CONTABILIZAR

DE LOS
135 SECUESTROS
EN SEPTIEMBRE
2017

AUTORIDADES SÓLO
CONTABILIZAN **114**

DEJAN FUERA DE LA ESTADÍSTICA A:



**15.5% DE SECUESTROS
51 VÍCTIMAS**

TOMADOS DE POLICÍA FEDERAL Y
MEDIOS DE COMUNICACIÓN



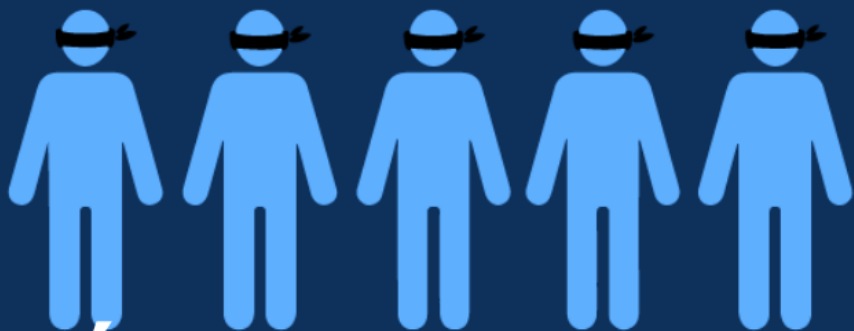
VÍCTIMAS SEPTIEMBRE 2017



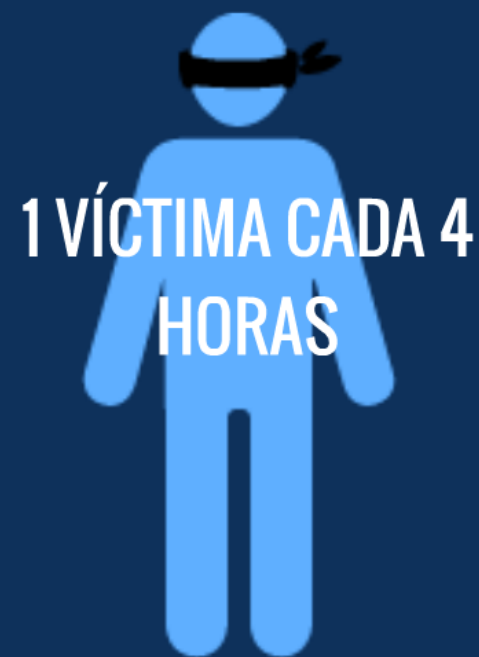
ASOCIACIÓN
ALTO AL SECUESTRO



173 VÍCTIMAS EN TOTAL



6 VÍCTIMAS CADA DÍA



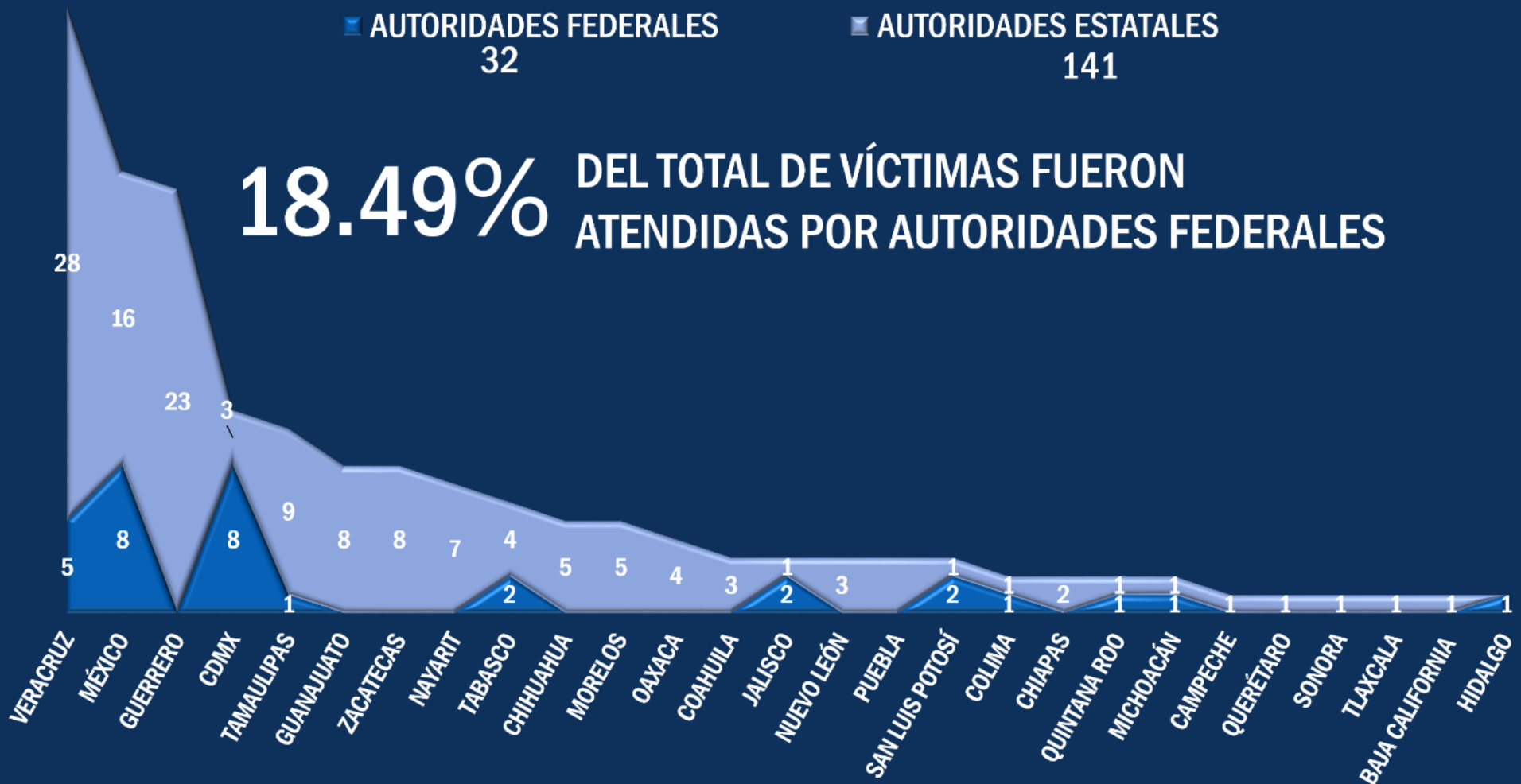
1 VÍCTIMA CADA 4 HORAS

SEPTIEMBRE 2017

AUTORIDADES FEDERALES
32

AUTORIDADES ESTATALES
141

18.49% DEL TOTAL DE VÍCTIMAS FUERON
ATENDIDAS POR AUTORIDADES FEDERALES



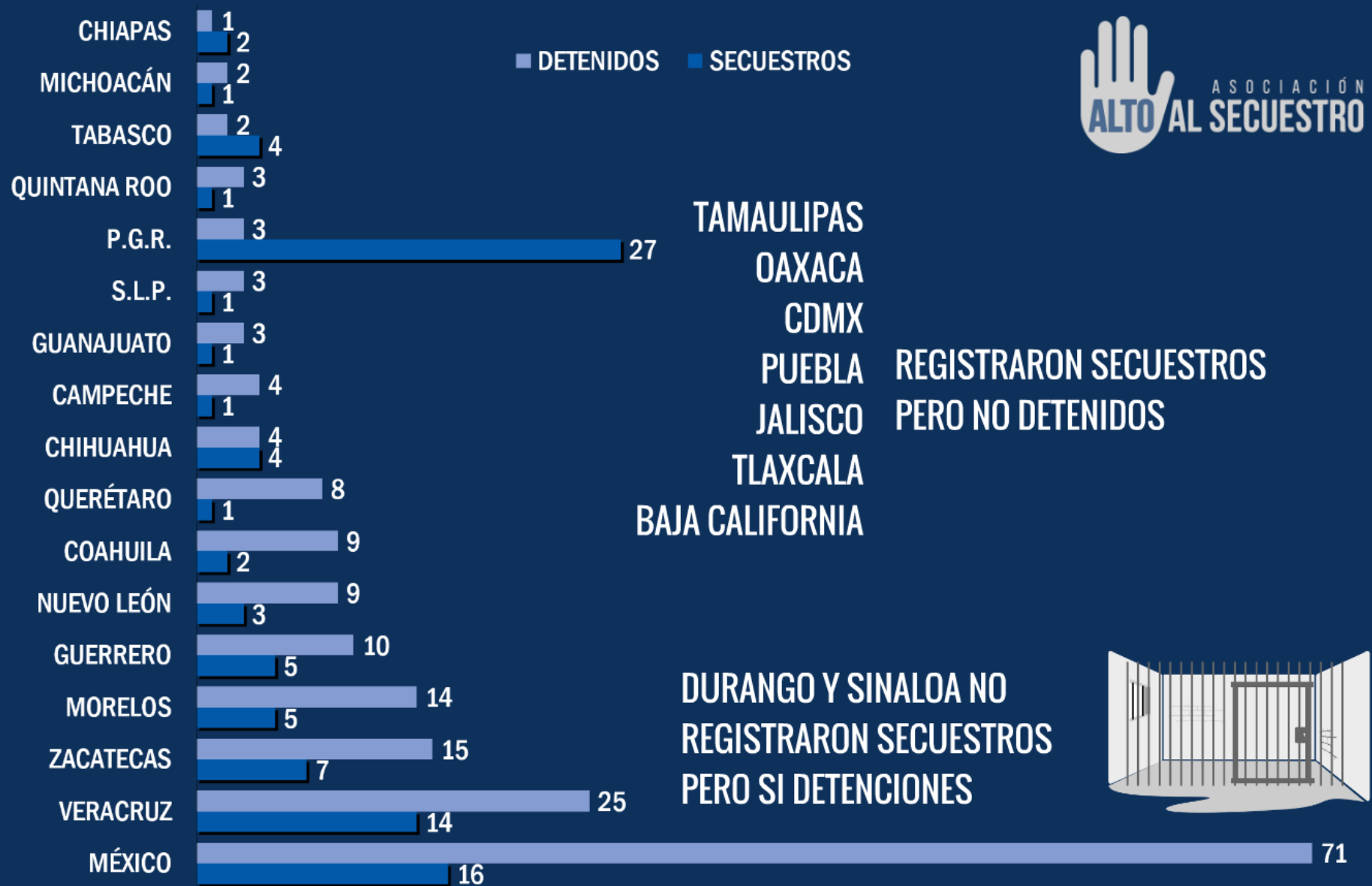
SEPTIEMBRE 2017 TOTAL: 173 VÍCTIMAS



SECUESTROS Y VÍCTIMAS SEPTIEMBRE 2017



DETENIDOS SEPTIEMBRE 2017



NOTA: SE REPRESENTAN ÚNICAMENTE LOS SECUESTROS RECONOCIDOS POR LAS ENTIDADES FEDERATIVAS Y QUE FUERON INTEGRADOS EN CARPETA DE INVESTIGACIÓN

SEPTIEMBRE 2017: 195 DETENIDOS

MAYOR NÚMERO DE DETENIDOS

MÉXICO: 71

VERACRUZ: 25

ZACATECAS: 15

6,111

TOTAL
VÍCTIMAS



185

AL
MES

4,979

TOTAL
DETENIDOS



151

AL
MES

NO SE DETIENE NI A UN SECUESTRAADOR POR VÍCTIMA

ENERO 2015- SEPTIEMBRE 2017



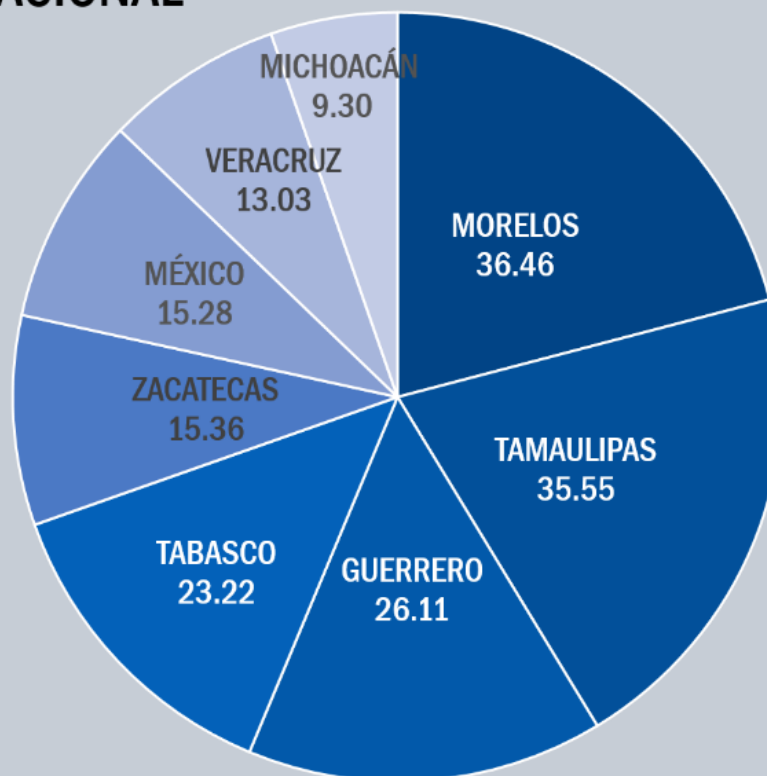
10,107

SECUESTROS DENUNCIADOS

1 DIC 2012 A 30 SEPT 2017

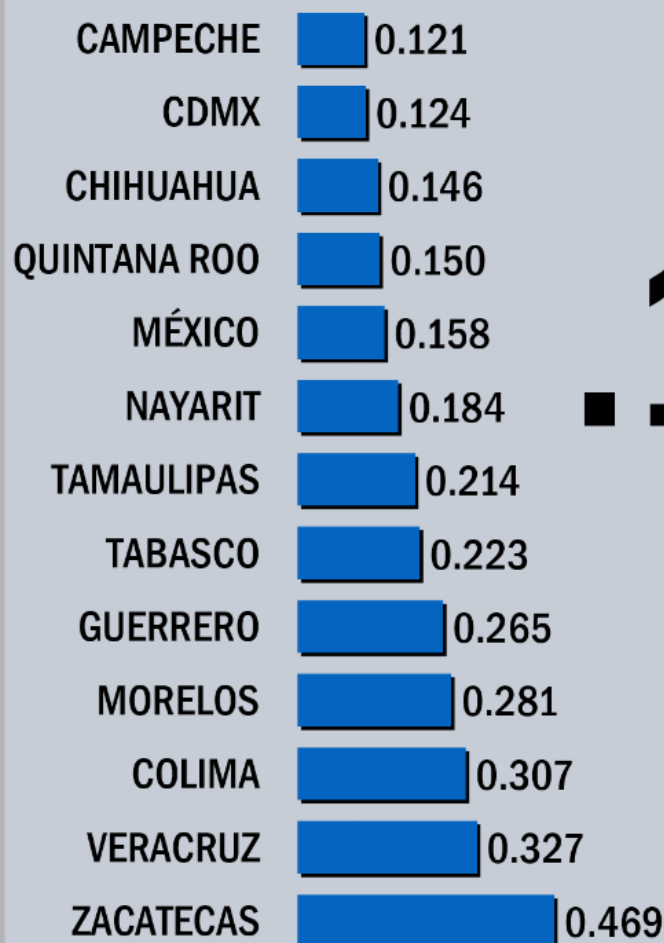


8.99 VÍCTIMAS POR CADA 100,000 HABITANTES
PROMEDIO NACIONAL



SE REPRESENTAN ÚNICAMENTE LAS OCHO ENTIDADES
FEDERATIVAS UBICADAS POR ENCIMA DEL PROMEDIO NACIONAL

**TASA POR CADA CIEN MIL HABITANTES
ACUMULADA (DICIEMBRE 2012 - SEPTIEMBRE 2017)**



**.120 SECUESTROS
PROMEDIO NACIONAL**

SE REPRESENTAN ÚNICAMENTE LAS TRECE ENTIDADES FEDERATIVAS
QUE SE UBICAN POR ENCIMA DEL PROMEDIO NACIONAL

**TASA POR CADA CIEN MIL HABITANTES
1 - 30 SEPTIEMBRE 2017**



ESTADOS CON MAYOR INCIDENCIA



ASOCIACION
ALTO AL SECUESTRO

ESTADO DE MÉXICO

1^o POSICIÓN EN RANKING
DE ESTADOS

2,319 TOTAL



5^o
NAUCALPAN
106 SECUESTROS

1^o
ECATEPEC
300 SECUESTROS

4^o
CHIMALHUACÁN
124 SECUESTROS

2^o
NEZAHUACÓYOTL
194 SECUESTROS

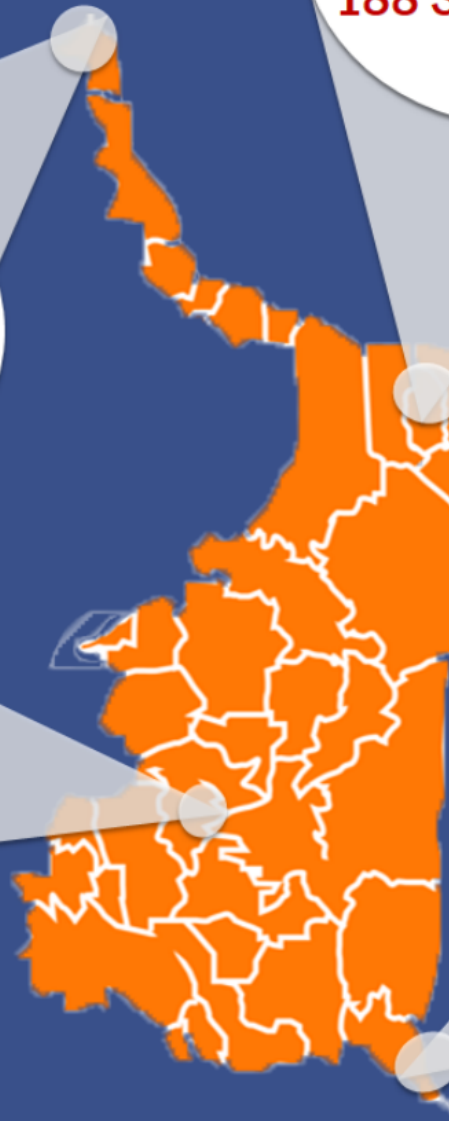
3^o
CHALCO
126 SECUESTROS

■ POSICIÓN EN
RANKING DE MUNICIPIOS

INCIDENCIA MUNICIPAL DE SECUESTRO

TAMAULIPAS

2° POSICIÓN EN RANKING
DE ESTADOS
1,162 TOTAL



2°
REYNOSA
188 SECUESTROS

4°
MATAMOROS
96 SECUESTROS

3°
TAMPICO
148 SECUESTROS

5°
NUEVO LAREDO
83 SECUESTROS

1°
CD. VICTORIA
196 SECUESTROS

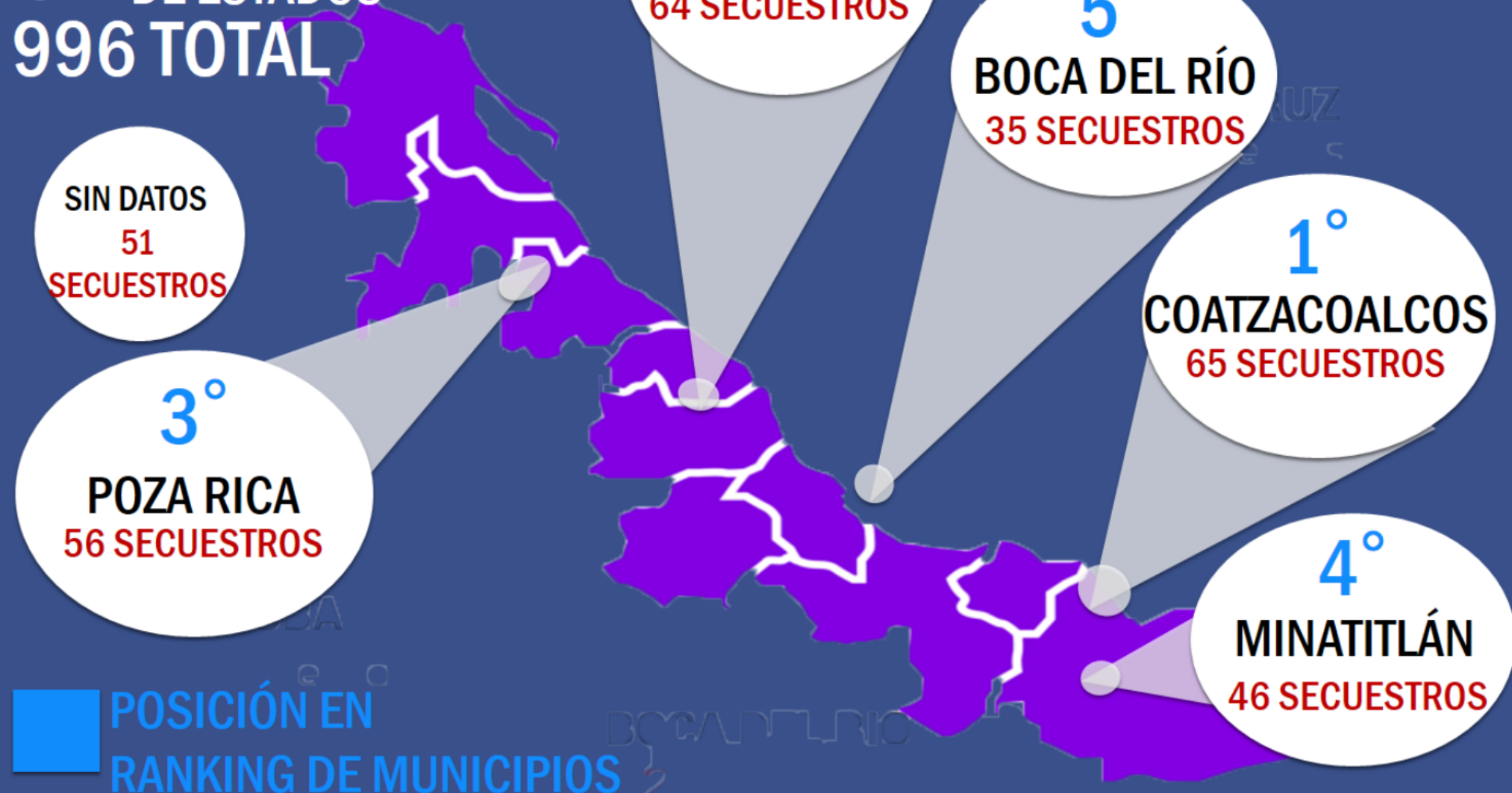
SIN DATOS
153
SECUESTROS

■ POSICIÓN EN
RANKING DE MUNICIPIOS

INCIDENCIA MUNICIPAL DE SECUESTRO

VERACRUZ

3^o POSICIÓN EN RANKING
DE ESTADOS
996 TOTAL

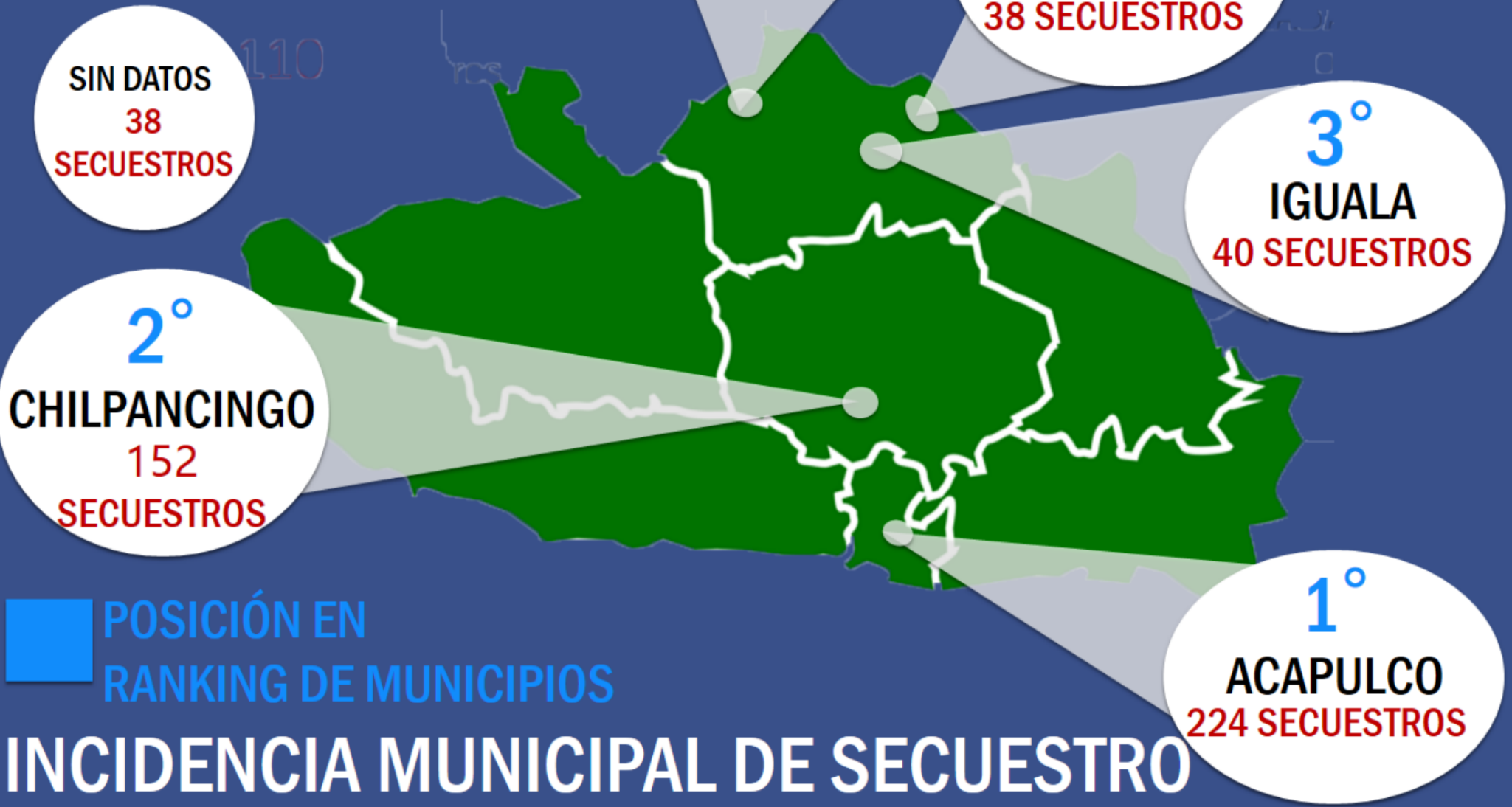


INCIDENCIA MUNICIPAL DE SECUESTRO

GUERRERO

4° POSICIÓN EN RANKING DE ESTADOS

885 TOTAL



■ POSICIÓN EN RANKING DE MUNICIPIOS

INCIDENCIA MUNICIPAL DE SECUESTRO

CIUDAD DE MÉXICO

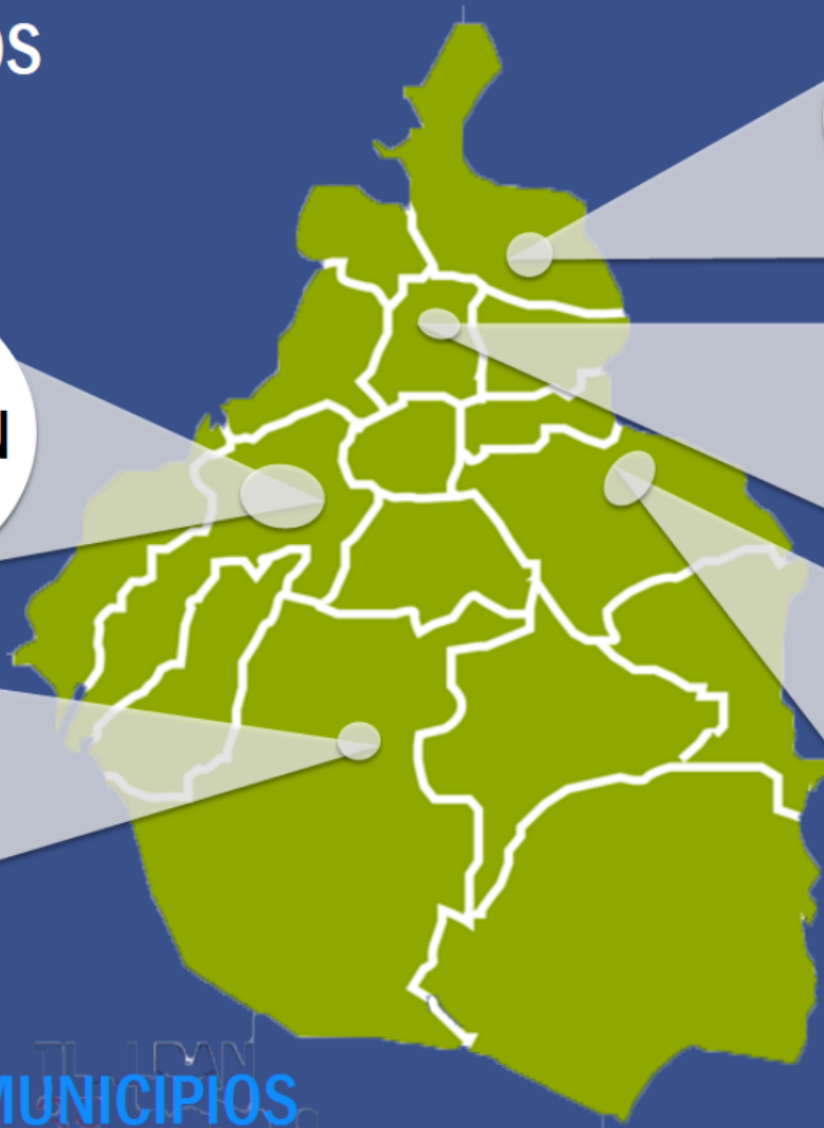
5^o POSICIÓN EN RANKING
DE ESTADOS

764 TOTAL



5^o
ÁLVARO OBREGÓN
53 SECUESTROS

4^o
TLALPAN
64 SECUESTROS



2^o
GUSTAVO A. MADERO
81 SECUESTROS

3^o
CUAUHTÉMOC
67 SECUESTROS

1^o
IZTAPALAPA
178 SECUESTROS

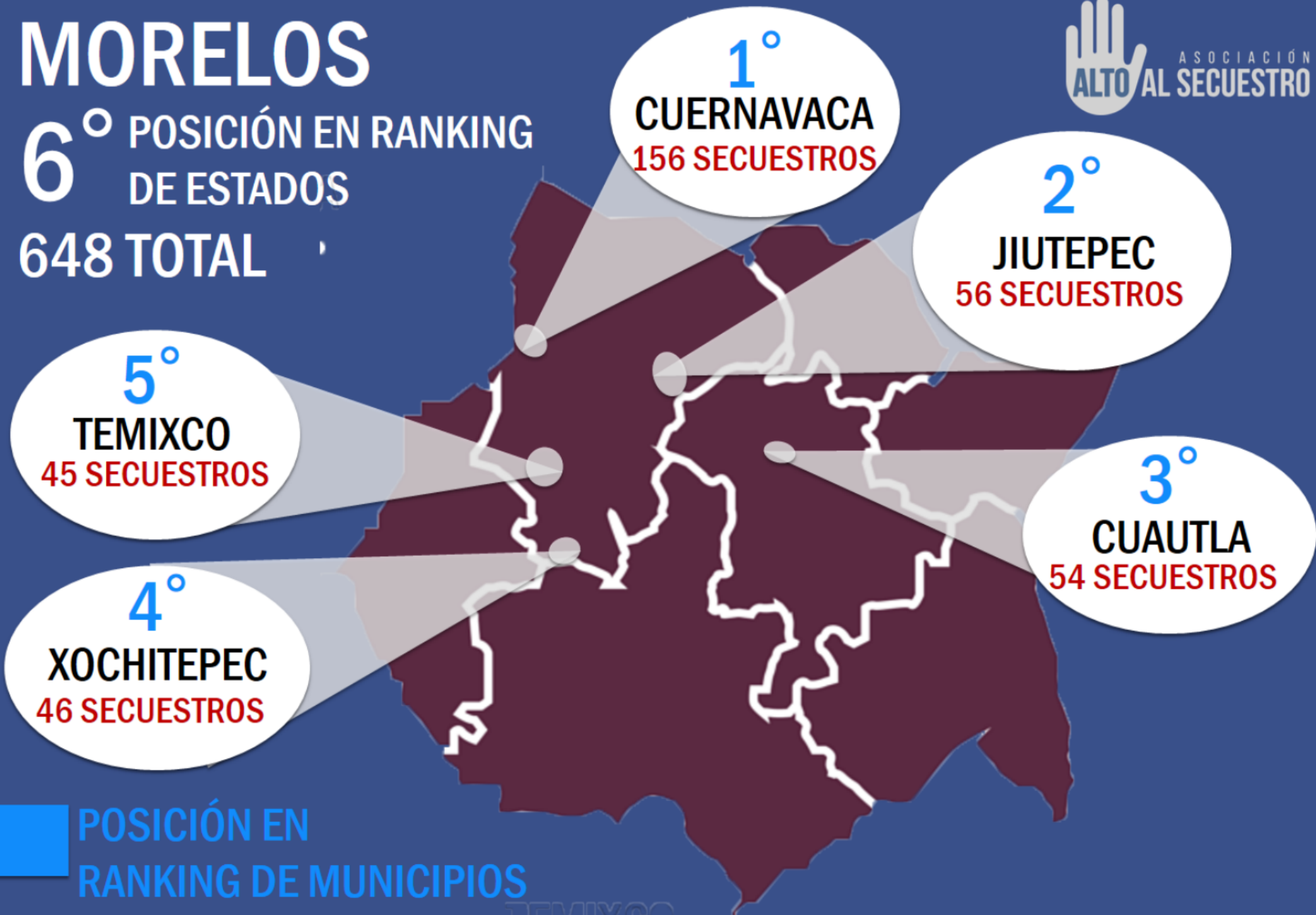
■ POSICIÓN EN
RANKING DE MUNICIPIOS

INCIDENCIA MUNICIPAL DE SECUESTRO

MORELOS

6° POSICIÓN EN RANKING
DE ESTADOS

648 TOTAL



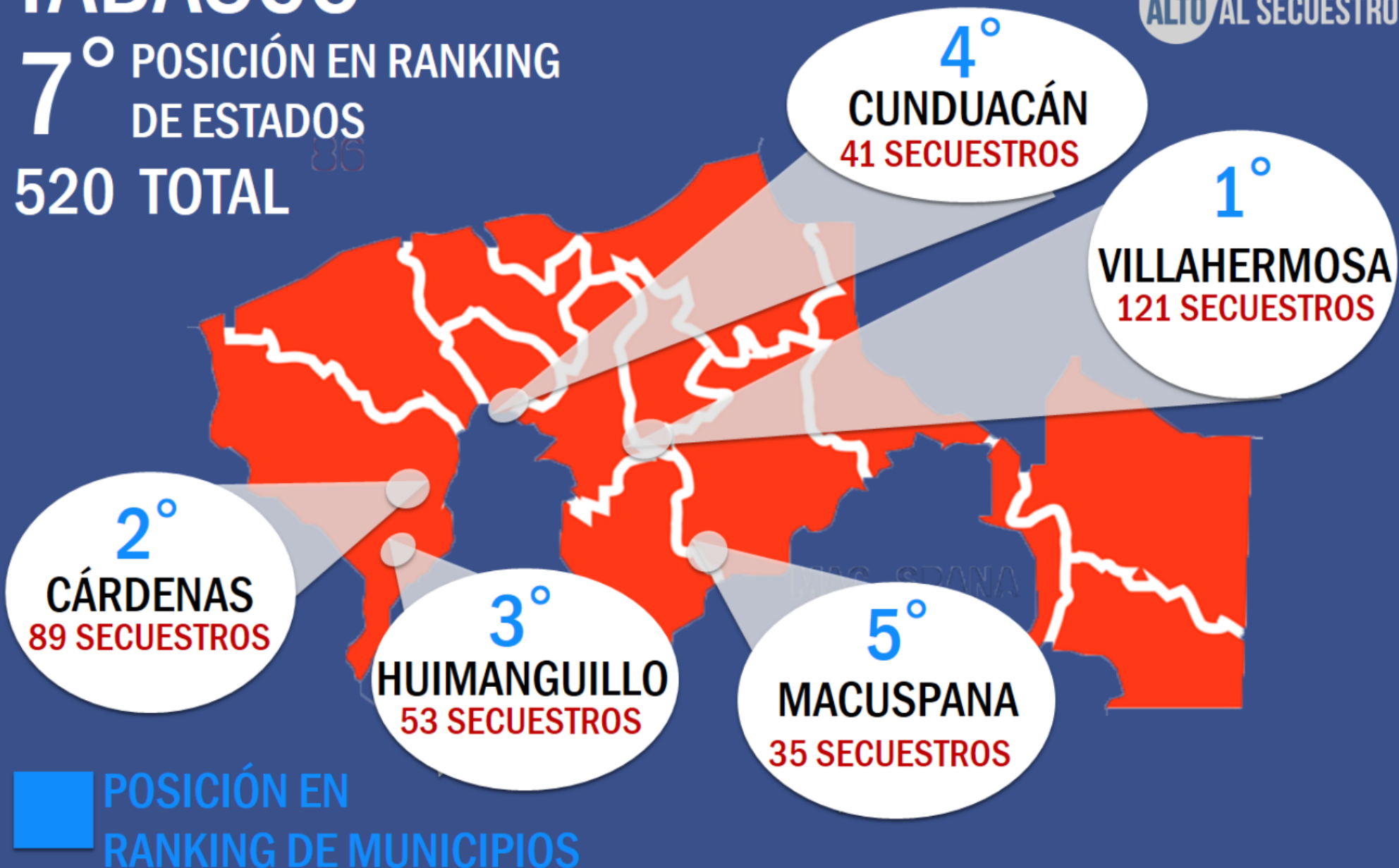
■ POSICIÓN EN
RANKING DE MUNICIPIOS

INCIDENCIA MUNICIPAL DE SECUESTRO

TABASCO

7° POSICIÓN EN RANKING
DE ESTADOS

520 TOTAL



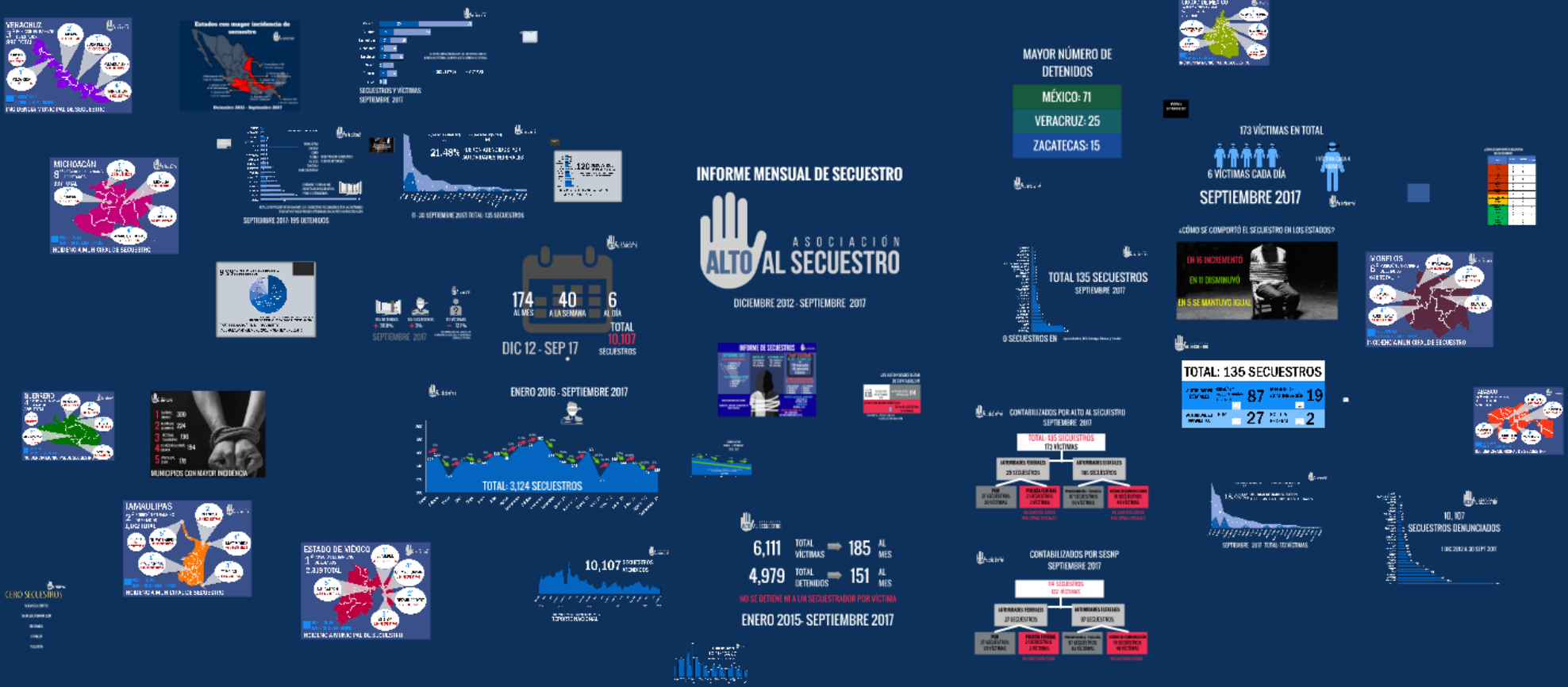
■ POSICIÓN EN
RANKING DE MUNICIPIOS

INCIDENCIA MUNICIPAL DE SECUESTRO



1	ECATEPEC, EDOMEX	300
2	ACAPULCO, GUERRERO	224
3	VICTORIA, TAMAULIPAS	196
4	CD. NEZAHUACOYOTL, EDOMEX	194
5	IZTAPALAPA, CDMX	178

MUNICIPIOS CON MAYOR INCIDENCIA



INFORME MENSUAL DE SECUESTRO SEPTIEMBRE 2017