

REPORTE NACIONAL DE SECUESTRO

DICIEMBRE 2018 – DICIEMBRE 2023



INFORME DE SECUESTROS

DICIEMBRE 2023

RESPECTO A NOVIEMBRE 2023

SECUESTROS	71	▼ -16.4%	SECUESTROS	85
VÍCTIMAS	200	▼ -14.1%	VÍCTIMAS	233
DETENIDOS	66	▼ -12%	DETENIDOS	75


ESTADOS CON MAYOR INCIDENCIA

NÚMEROS ABSOLUTOS

TASA POR CADA 100 MIL HAB.

1. MÉXICO (12)
2. VERACRUZ Y SONORA (6)
3. CHIHUAHUA Y CHIAPAS (5)
4. TAMAULIPAS (4)

1. SONORA
2. ZACATECAS
3. COLIMA
4. CHIHUAHUA
5. TAMAULIPAS



ACUMULADO DIC 2018-DIC 2023

6,120 SECUESTROS
9,265 VÍCTIMAS
6,588 DETENIDOS

3.3 SECUESTROS
EN PROMEDIO
POR DÍA

DE ENERO A DICIEMBRE 2023:

919 SECUESTROS
2,402 VÍCTIMAS

79% HOMBRES 14% MUJERES 7% MENORES



772 VÍCTIMAS MIGRANTES



32% DEL TOTAL NACIONAL

🏆 CERO SECUESTROS EN:

BAJA CALIFORNIA SUR	OAXACA
CAMPEHE	QUERÉTARO
COAHUILA	TLAXCALA
DURANGO	YUCATÁN

PROMEDIO DIARIO DE VÍCTIMAS DE SECUESTRO



7.7	VÍCTIMAS DIARIAS	NOVIEMBRE
6.4	VÍCTIMAS DIARIAS	DICIEMBRE

¿QUIÉN ATIENDE LA MAYOR CANTIDAD DE SECUESTROS DEL TOTAL NACIONAL?



91.4%	AUTORIDADES ESTATALES	<div style="width: 91.4%;"></div>
8.6%	AUTORIDADES FEDERALES	<div style="width: 8.6%;"></div>

SECUESTROS DE MIGRANTES 2023

Durante 2023 contamos con registro de **772** migrantes que fueron víctimas de secuestro en los siguientes Estados:

ESTADO	NÚMERO DE VÍCTIMAS
CHIHUAHUA	71
CIUDAD DE MÉXICO	22
COAHUILA	22
GUERRERO	18
MÉXICO	7
QUINTANA ROO	67
SAN LUIS POTOSÍ	157
SONORA	296
TAMAULIPAS	107
ZACATECAS	5



ESTADOS CON MAYOR NÚMERO DE SECUESTROS

DICIEMBRE 2018 – DICIEMBRE 2023



47.6%
DEL TOTAL DE SECUESTROS A
NIVEL NACIONAL

CIFRAS DICIEMBRE 2023

71

CARPETAS DE INVESTIGACIÓN
POR SECUESTRO



-16.4%

200

VÍCTIMAS



-14.1%

66

DETENIDOS



-12%

EN COMPARACIÓN CON NOVIEMBRE 2023:



DISMINUYÓ NÚMERO DE CARPETAS DE INVESTIGACIÓN, NÚMERO DE VÍCTIMAS Y NÚMERO DE DETENIDOS

CERO SECUESTROS

BAJA CALIFORNIA SUR

OAXACA

CAMPECHE

QUERÉTARO

COAHUILA

TLAXCALA

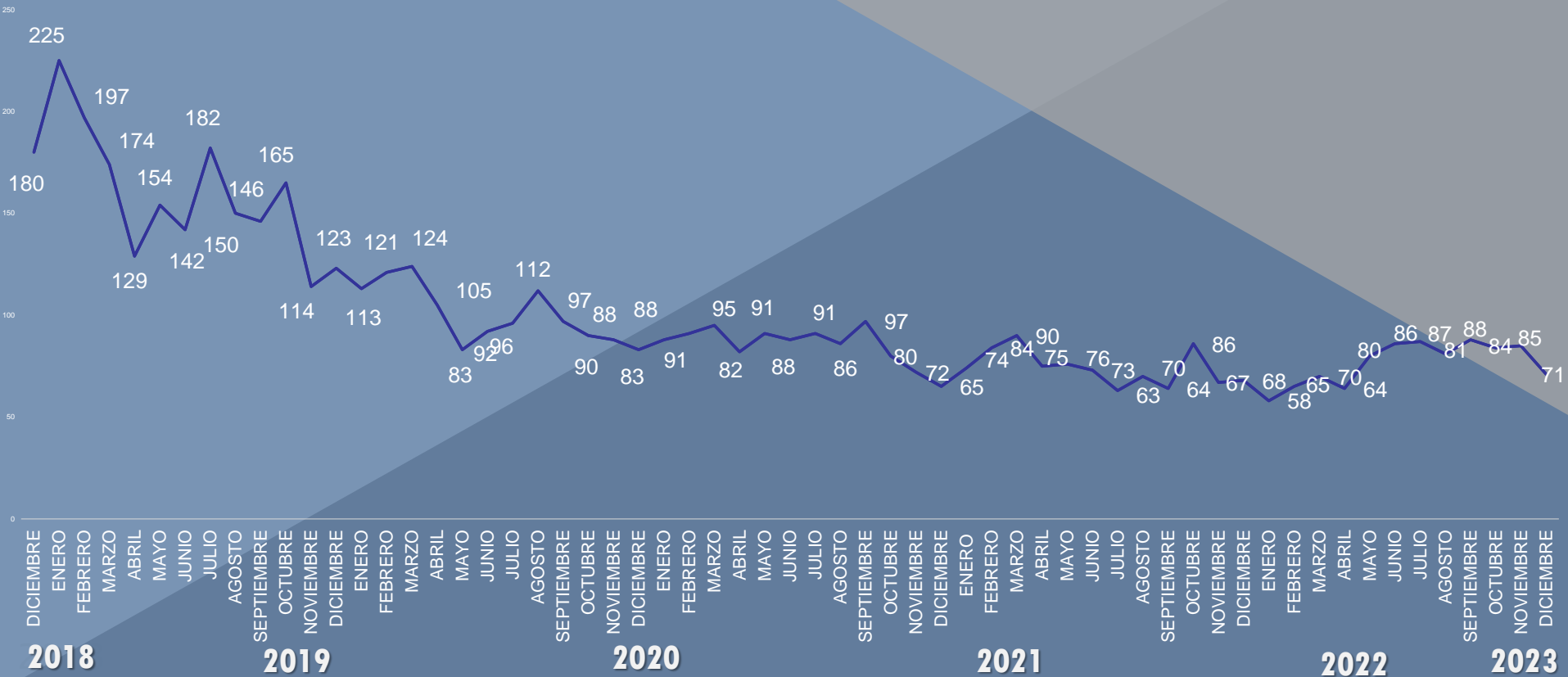
DURANGO

YUCATÁN



6,120 SECUESTROS

DICIEMBRE 2018 – DICIEMBRE 2023



DEL TOTAL DE SECUESTROS:

6,120 SECUESTROS

100.3 SECUESTROS MENSUALES

23.4 SECUESTROS SEMANALES

3.3 SECUESTROS DIARIOS

COMPARATIVO DE SECUESTROS

DICIEMBRE 2006-
DICIEMBRE 2011

DICIEMBRE 2012 –
DICIEMBRE 2017

DICIEMBRE 2018–
DICIEMBRE 2023



+101.6%



- 41.9%



FELIPE CALDERÓN
HINOJOSA

ENRIQUE PEÑA
NIETO

ANDRÉS M. LÓPEZ
OBRADOR

5,227

10,542

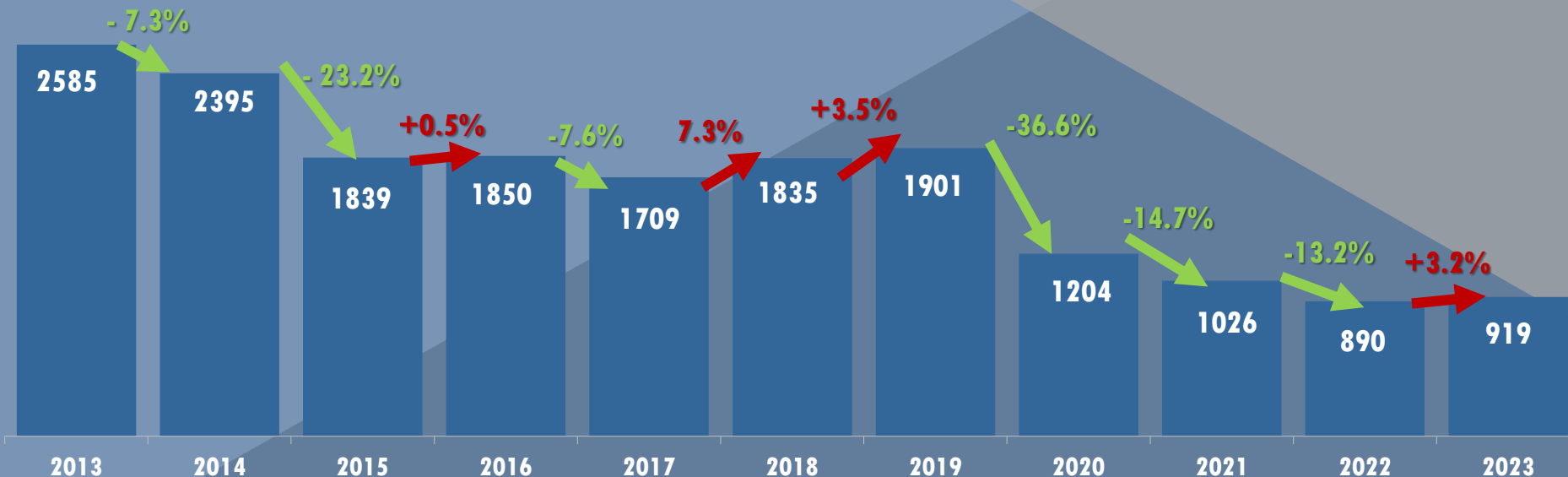
6,120

+17%



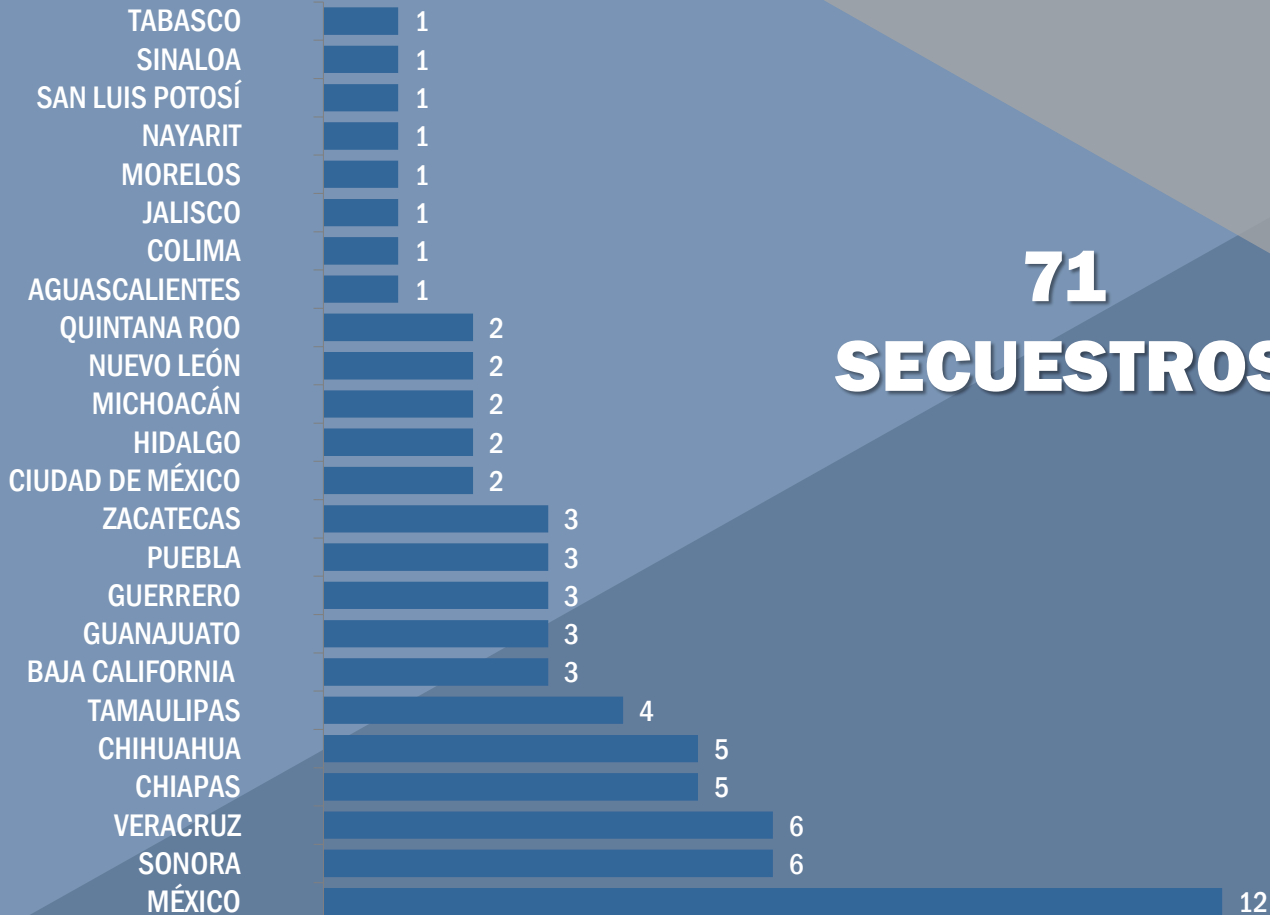
COMPARATIVO ENERO - DICIEMBRE 2013-2023

DESPUÉS DEL REACOMODO DE CIFRAS DE LAS ENTIDADES FEDERATIVAS



En 2023, el secuestro **INCREMENTÓ 3.2%** respecto a 2022.

DICIEMBRE 2023

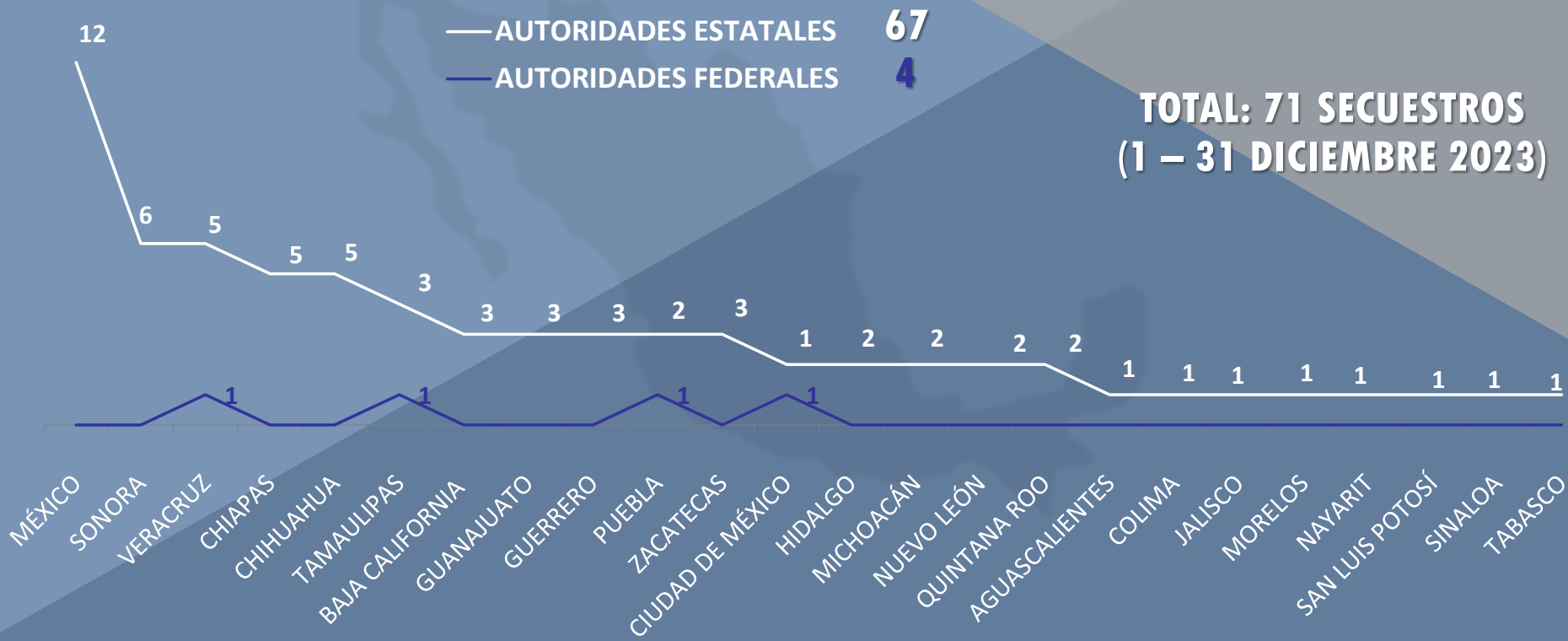


71
SECUESTROS

CERO
SECUESTROS



5.6% SECUESTROS ATENDIDOS POR AUTORIDADES FEDERALES



¿CÓMO SE INTEGRAN LOS 71 EVENTOS DE SECUESTRO QUE REPORTAMOS EN DICIEMBRE 2023?



AUTORIDADES ESTATALES

67

AUTORIDADES FEDERALES

4

FISCALÍAS Y PROCURADURÍAS ESTATALES



26

FGR

FISCALÍA GENERAL DE LA REPÚBLICA

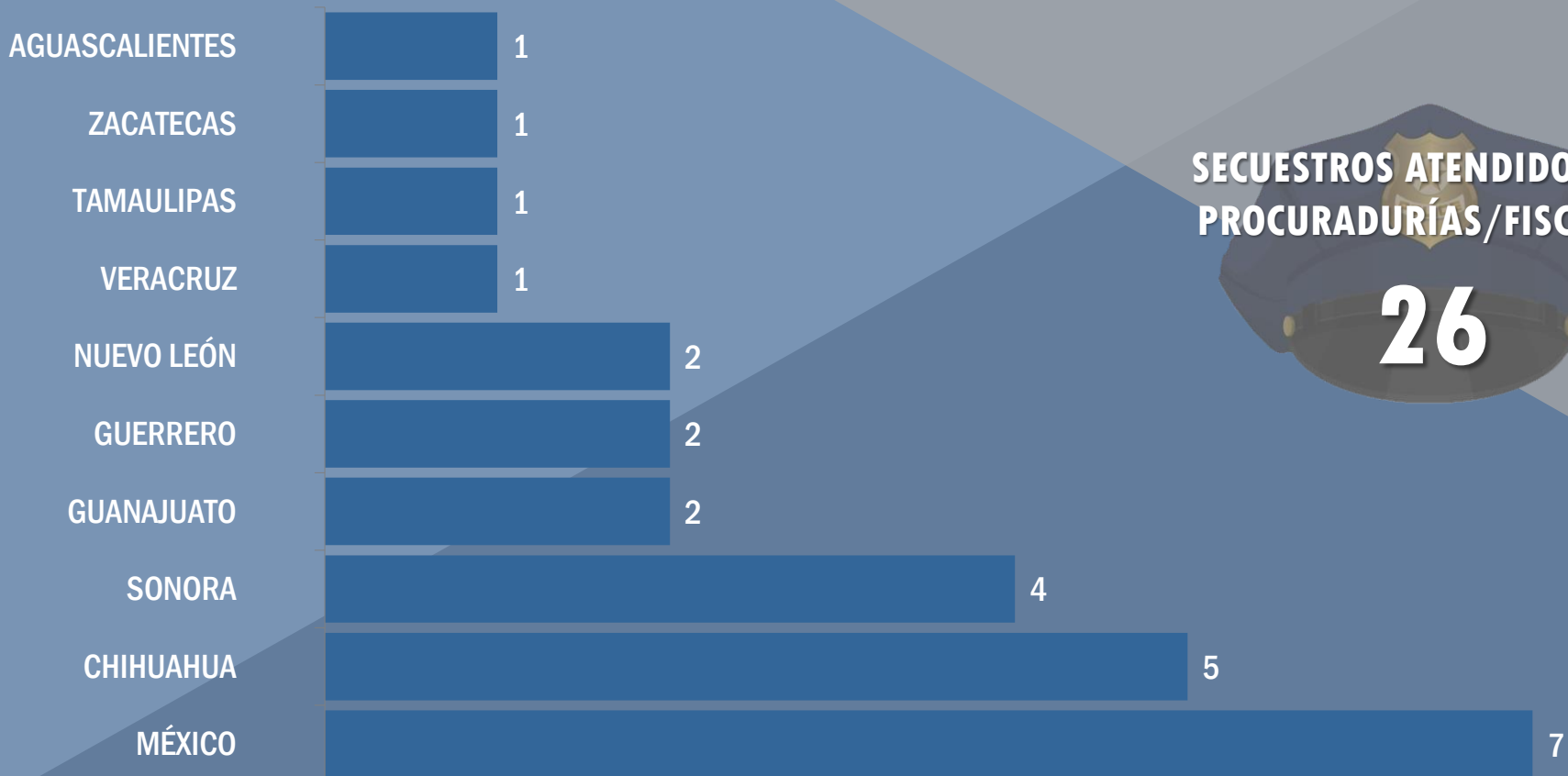
4

MEDIOS DE COMUNICACIÓN



41

DESGLOSE AUTORIDADES ESTATALES

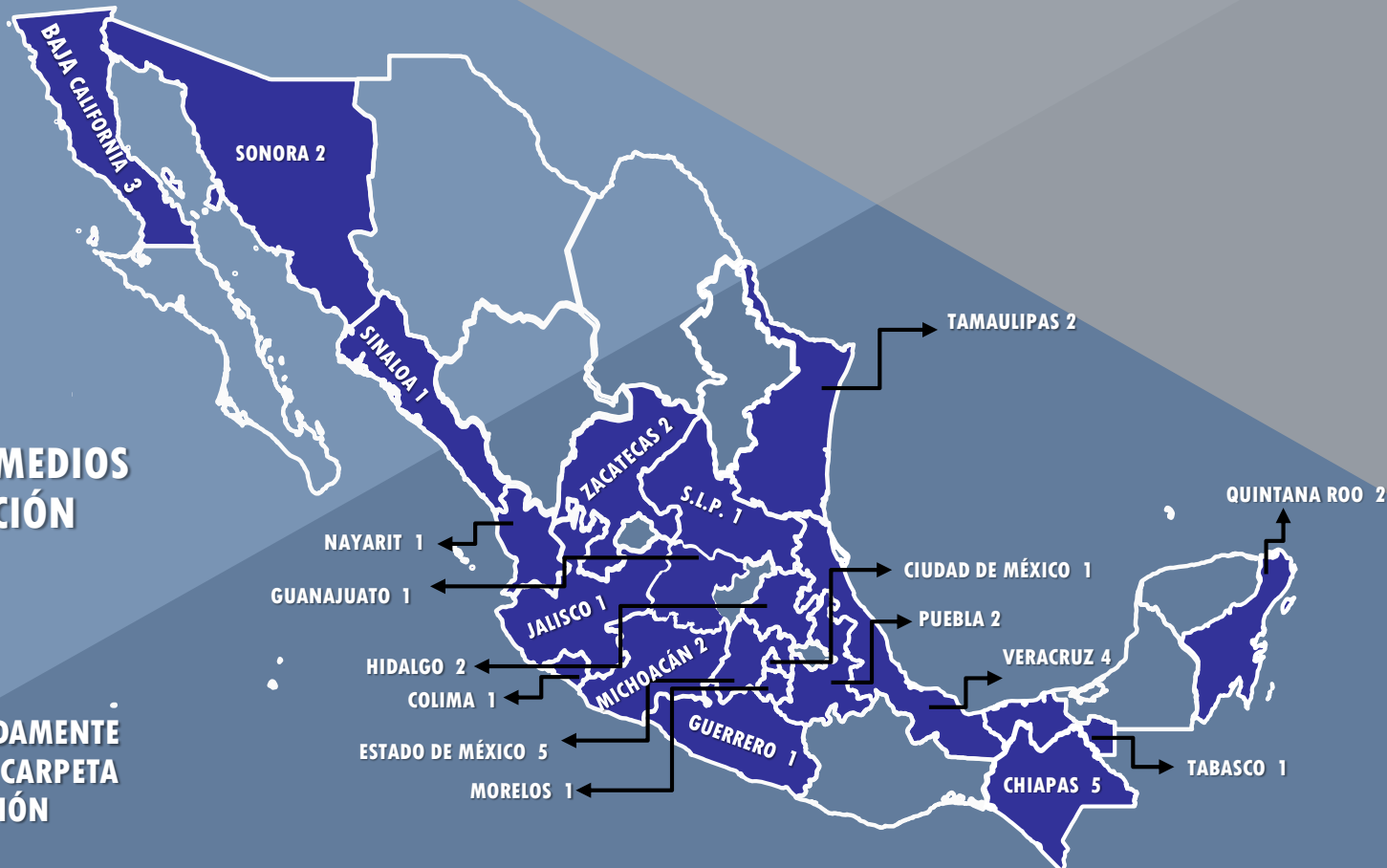


SECUESTROS ATENDIDOS POR PROCURADURÍAS/FISCALÍAS



26

DESGLOSE AUTORIDADES ESTATALES



LOCALIZADOS EN MEDIOS DE COMUNICACIÓN

41

SECUESTROS INDEBIDAMENTE NO INTEGRADOS EN CARPETA DE INVESTIGACIÓN

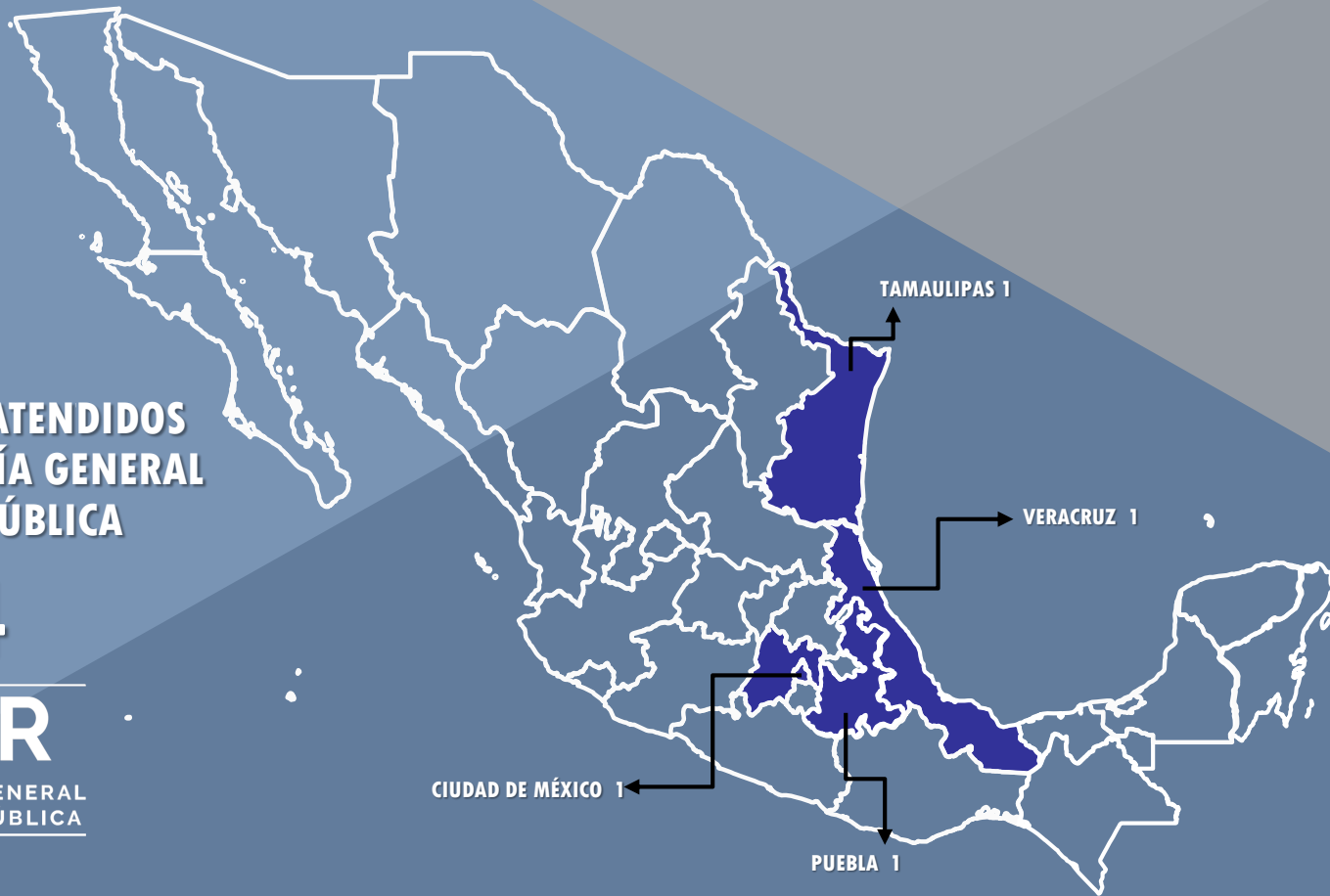
DESGLOSE AUTORIDADES FEDERALES

SECUESTROS ATENDIDOS
POR LA FISCALÍA GENERAL
DE LA REPÚBLICA

4

FGR

FISCALÍA GENERAL
DE LA REPÚBLICA



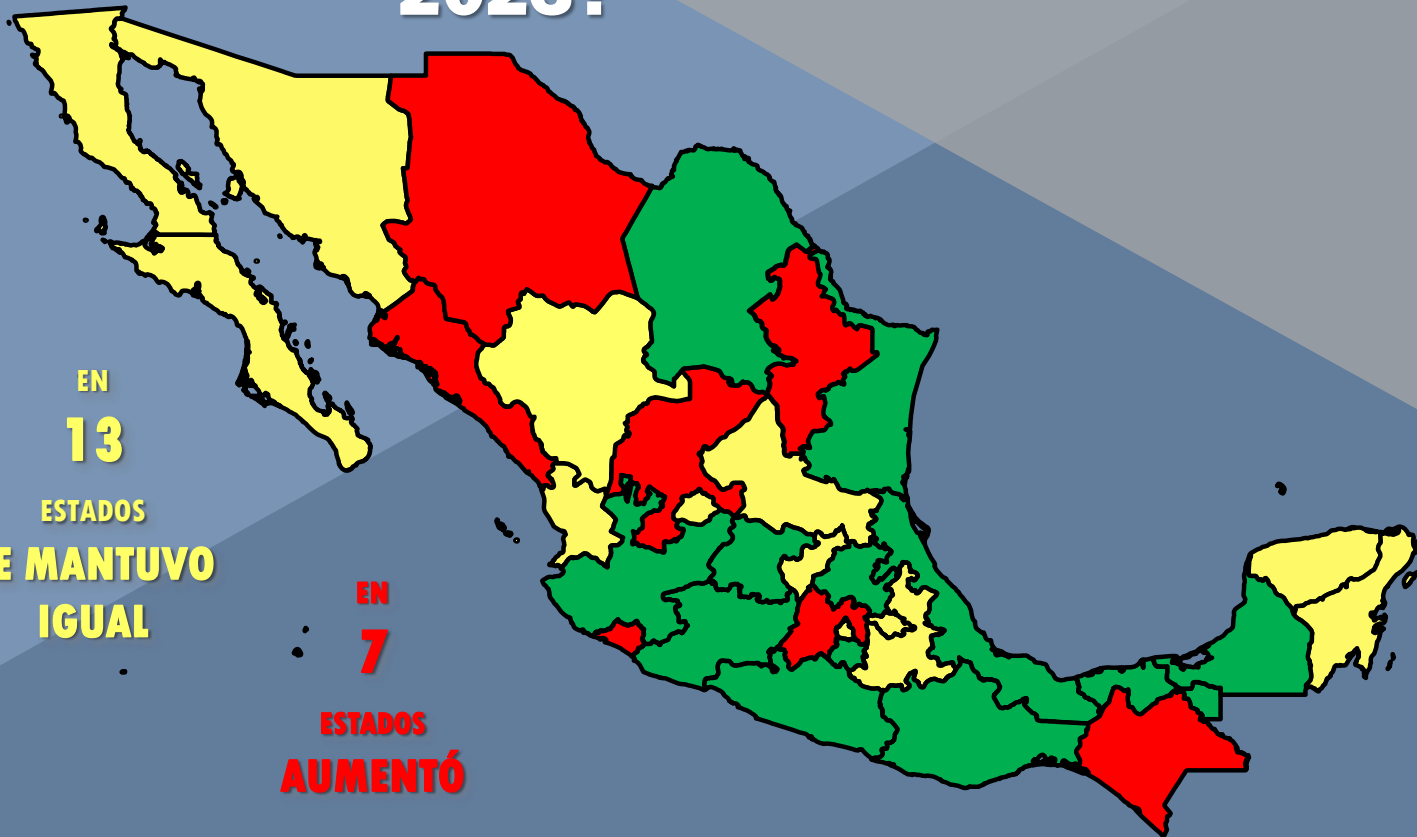
¿CÓMO SE COMPORTARON LOS EVENTOS DE SECUESTRO RESPECTO A NOVIEMBRE 2023?

2023?

EN
12
ESTADOS
DISMINUYÓ

EN
13
ESTADOS
**SE MANTUVO
IGUAL**

EN
7
ESTADOS
AUMENTÓ



¿DÓNDE REPUNTARON LOS EVENTOS DE SECUESTRO?

COMPARADO CON EL MES DE NOVIEMBRE 2023, EL NÚMERO DE EVENTOS DE SECUESTRO REPUNTÓ EN LOS SIGUIENTES ESTADOS:

ESTADOS	NOVIEMBRE	DICIEMBRE	INCREMENTO
CHIAPAS	2	5	3 ▲
MÉXICO	9	12	3 ▲
CHIHUAHUA	3	5	2 ▲
COLIMA	0	1	1 ▲
SINALOA	0	1	1 ▲
TAMAULIPAS	3	4	1 ▲
ZACATECAS	2	3	1 ▲



¿DÓNDE SE MANTUVIERON **IGUAL** LOS EVENTOS DE SECUESTRO?

COMPARADO CON EL MES DE NOVIEMBRE 2023, EL NÚMERO DE EVENTOS DE SECUESTRO SE MANTUVO IGUAL EN LOS SIGUIENTES ESTADOS:

ESTADOS	NOVIEMBRE	DICIEMBRE
AGUASCALIENTES	1	1
BAJA CALIFORNIA SUR	3	3
BAJA CALIFORNIA SUR	0	0
CIUDAD DE MÉXICO	2	2
DURANGO	0	0
NAYARIT	1	1
PUEBLA	3	3
QUERÉTARO	0	0
QUINTANA ROO	2	2
SAN LUIS POTOSÍ	1	1
SONORA	6	6
TLAXCALA	0	0
YUCATÁN	0	0



¿DÓNDE DISMINUYERON LOS EVENTOS DE SECUESTRO?

COMPARADO CON EL MES DE NOVIEMBRE 2023, EL NÚMERO DE EVENTOS DE SECUESTRO DISMINUYÓ EN LOS SIGUIENTES ESTADOS:

ESTADOS	OCTUBRE	NOVIEMBRE	DISMINUCIÓN
CAMPECHE	1	0	▼ -1
COAHUILA	1	0	▼ -1
NUEVO LEÓN	3	2	▼ -1
OAXACA	1	0	▼ -1
GUANAJUATO	5	3	▼ -2
HIDALGO	4	2	▼ -2
TABASCO	3	1	▼ -2
VERACRUZ	8	6	▼ -2
GUERRERO	6	3	▼ -3
MICHOACÁN	5	2	▼ -3
MORELOS	4	1	▼ -3
JALISCO	6	1	▼ -5



¿CUÁL ES LA DIFERENCIA

ENTRE LAS CIFRAS

DE



**ASOCIACIÓN
ALTO AL SECUESTRO**

Y LAS

OFICIALES?

CONTABILIZADOS POR ALTO AL SECUESTRO DICIEMBRE 2023

TOTAL: **71 SECUESTROS**
200 VÍCTIMAS

AUTORIDADES ESTATALES
67 SECUESTROS

AUTORIDADES FEDERALES
4 SECUESTROS

PROCURADURÍAS/
FISCALÍAS

MEDIOS DE
COMUNICACIÓN

FGR

FISCALÍA GENERAL
DE LA REPÚBLICA

26 SECUESTROS
56 VÍCTIMAS

41 SECUESTROS
139 VÍCTIMAS

4 SECUESTROS
5 VÍCTIMAS

CONTABILIZADOS POR ALTO AL SECUESTRO DICIEMBRE 2023

TOTAL: **30 SECUESTROS**
61 VÍCTIMAS

AUTORIDADES ESTATALES
26 SECUESTROS

AUTORIDADES FEDERALES
4 SECUESTROS

PROCURADURÍAS/
FISCALÍAS

MEDIOS DE
COMUNICACIÓN

FGR
FISCALÍA GENERAL
DE LA REPÚBLICA

26 SECUESTROS
56 VÍCTIMAS

41 SECUESTROS
39 VÍCTIMAS

4 SECUESTROS
5 VÍCTIMAS

**NO
CONTABILIZADOS**

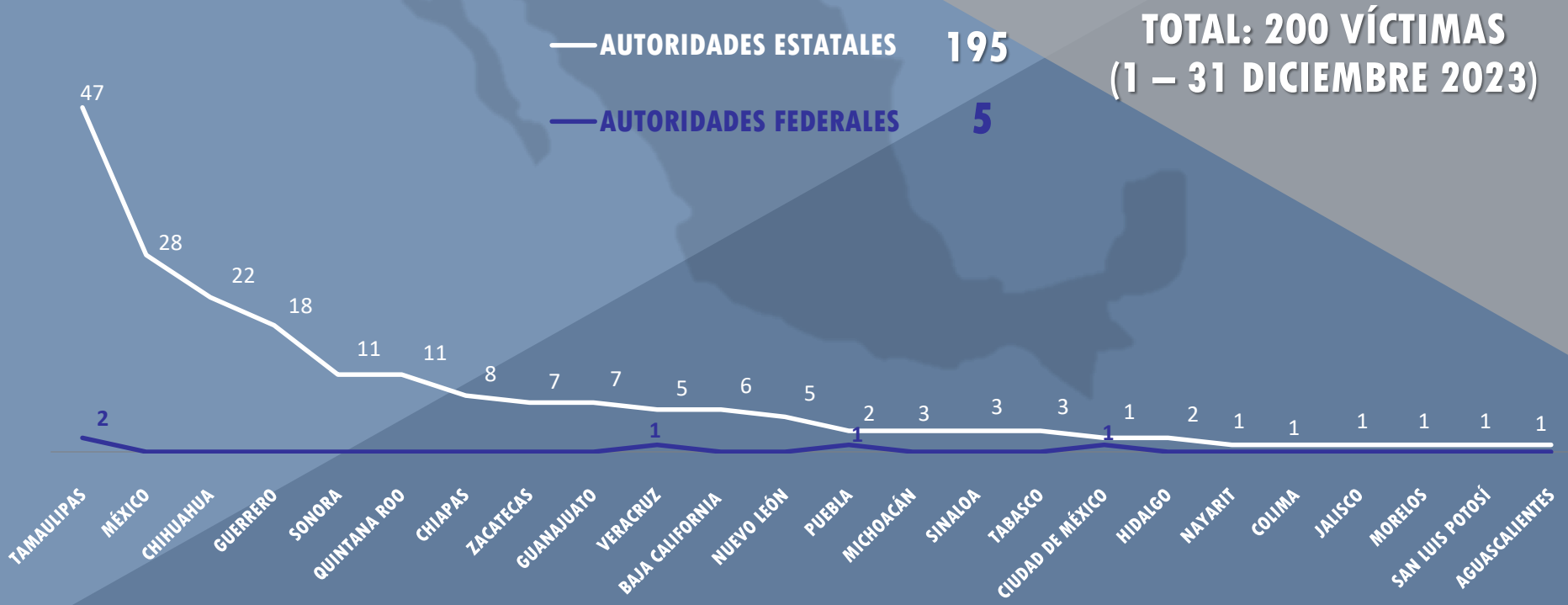
DE LAS **200** VÍCTIMAS DE SECUESTRO EN NOVIEMBRE 2023

AUTORIDADES CONTABILIZAN **61**

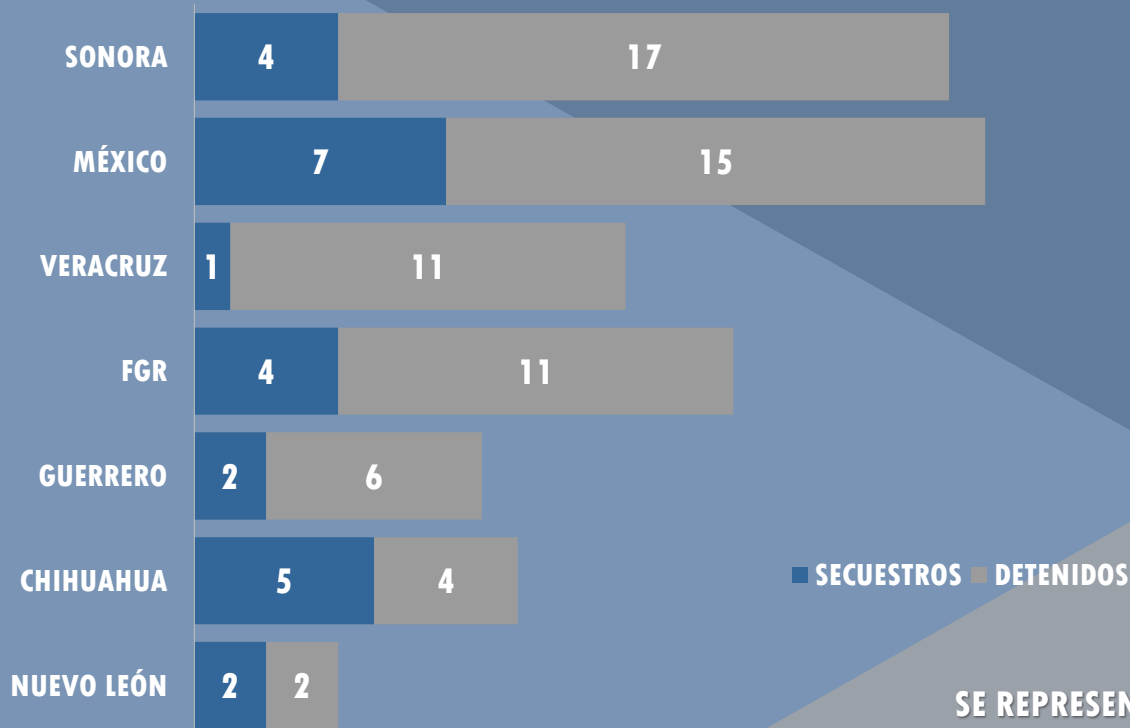
DEJAN FUERA DE LA ESTADÍSTICA OFICIAL A **69.5%** DE LAS
VÍCTIMAS



2.5% VÍCTIMAS FUERON ATENDIDAS POR AUTORIDADES FEDERALES



TOTAL: 66 DETENIDOS DICIEMBRE 2023




SE REPRESENTAN ÚNICAMENTE SEQUESTROS RECONOCIDOS POR ENTIDADES FEDERATIVAS Y QUE FUERON INTEGRADOS EN CARPETAS DE INVESTIGACIÓN

01 DE DICIEMBRE 2018 AL 31 DE DICIEMBRE DE 2023



6,120 SECUESTROS



TASA POR CADA CIENTO MIL HABITANTES ACUMULADA

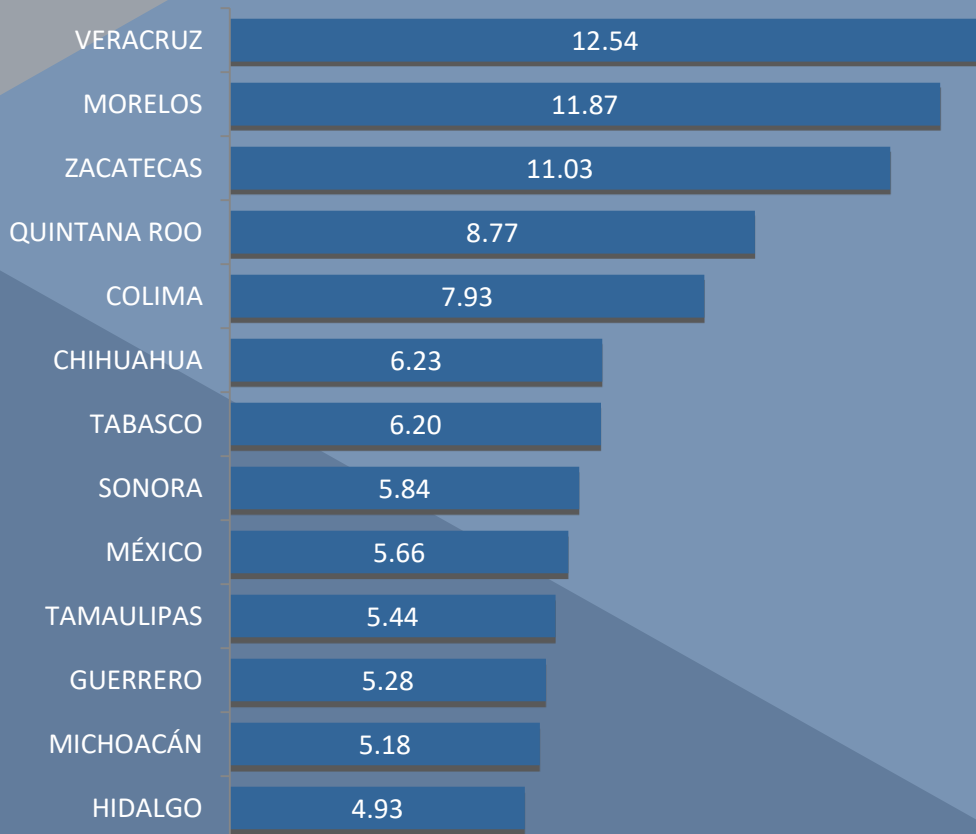
DICIEMBRE 2018 – DICIEMBRE 2023



PROMEDIO NACIONAL

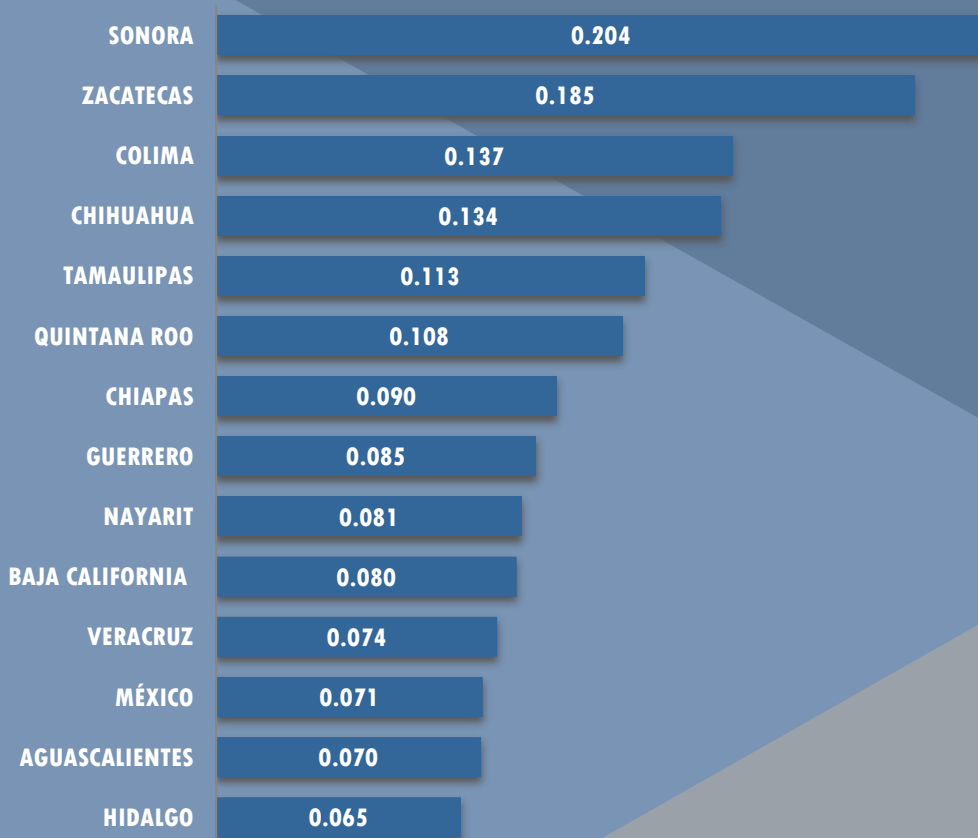
VÍCTIMAS **4.85** POR
CADA 100,000 HABITANTES

SE REPRESENTAN LAS 13 ENTIDADES
FEDERATIVAS QUE SE ENCUENTRAN POR ENCIMA
DEL PROMEDIO NACIONAL



TASA POR CADA CIENTO MIL HABITANTES MENSUAL

1 – 31 DICIEMBRE 2023



PROMEDIO NACIONAL

0.056 VÍCTIMAS POR
CADA 100,000 HABITANTES

14 ENTIDADES FEDERATIVAS SE ENCUENTRAN
POR ENCIMA DEL PROMEDIO NACIONAL



**ENTIDADES CON
MAYOR INCIDENCIA**

POSICIÓN EN RANKING DE ESTADOS DICIEMBRE 2018 – DICIEMBRE 2023



1°

2°

3°

4°

5°

60

SECUESTROS

CÓRDOBA

57

SECUESTROS

COATZACOALCOS

53

SECUESTROS

XALAPA

49

SECUESTROS

VERACRUZ

42

SECUESTROS

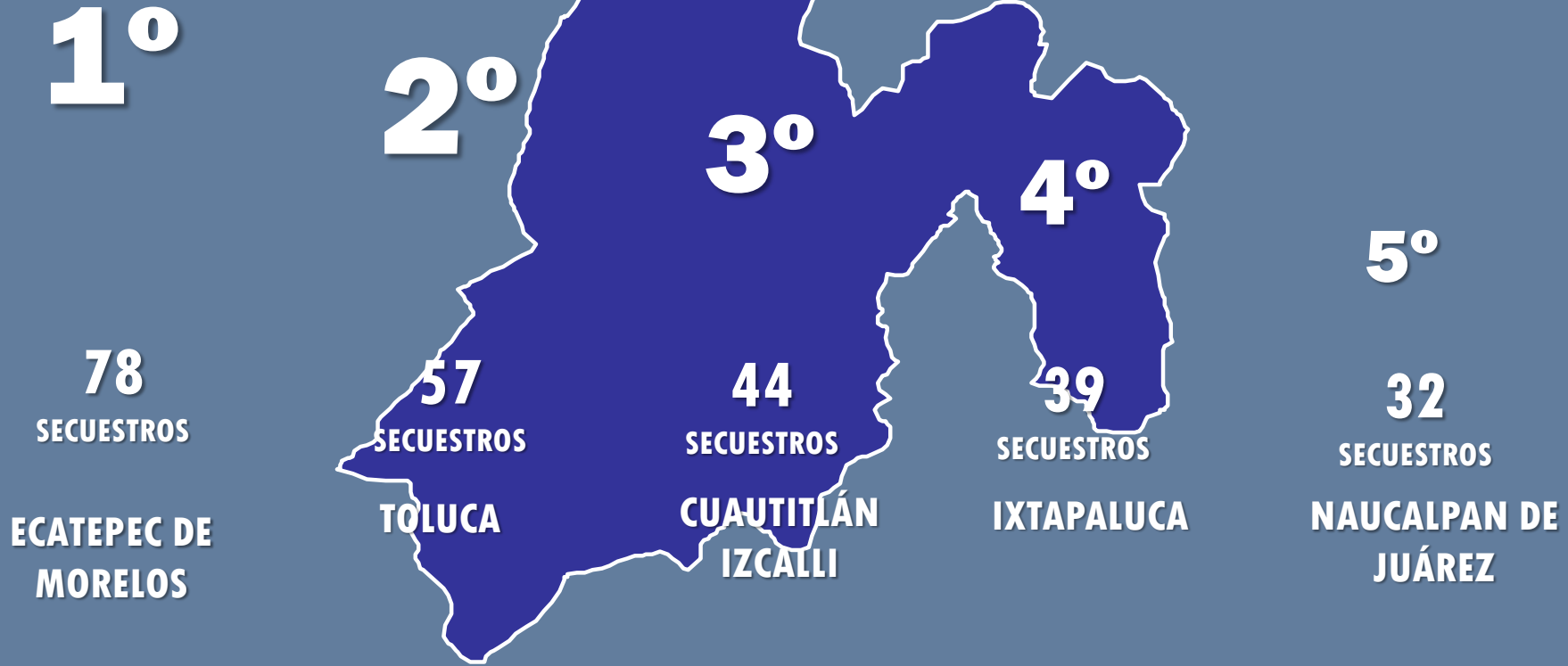
**MARTÍNEZ DE
LA TORRE**

1° LUGAR NACIONAL

VERACRUZ

TOTAL 1011

POSICIÓN EN RANKING DE ESTADOS DICIEMBRE 2018 - DICIEMBRE 2023

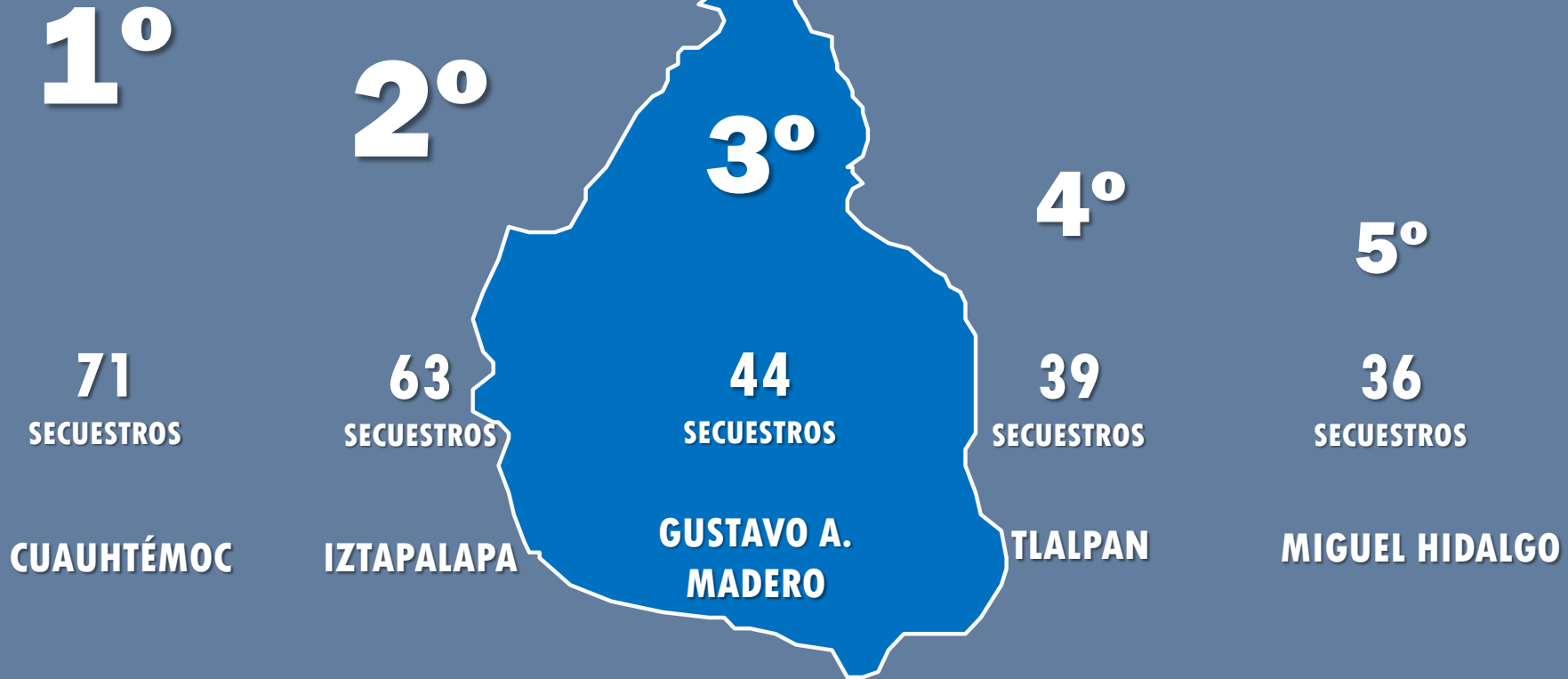


2° LUGAR NACIONAL

ESTADO DE MÉXICO

TOTAL **961**

POSICIÓN EN RANKING DE ESTADOS DICIEMBRE 2018 – DICIEMBRE 2023



3° LUGAR NACIONAL

CIUDAD DE MÉXICO

TOTAL **444**

POSICIÓN EN RANKING DE ESTADOS DICIEMBRE 2018 – DICIEMBRE 2023



1°

2°

3°

55
SECUESTROS

12
SECUESTROS

9
SECUESTROS

PUEBLA

TEHUACÁN

TECAMACHALCO

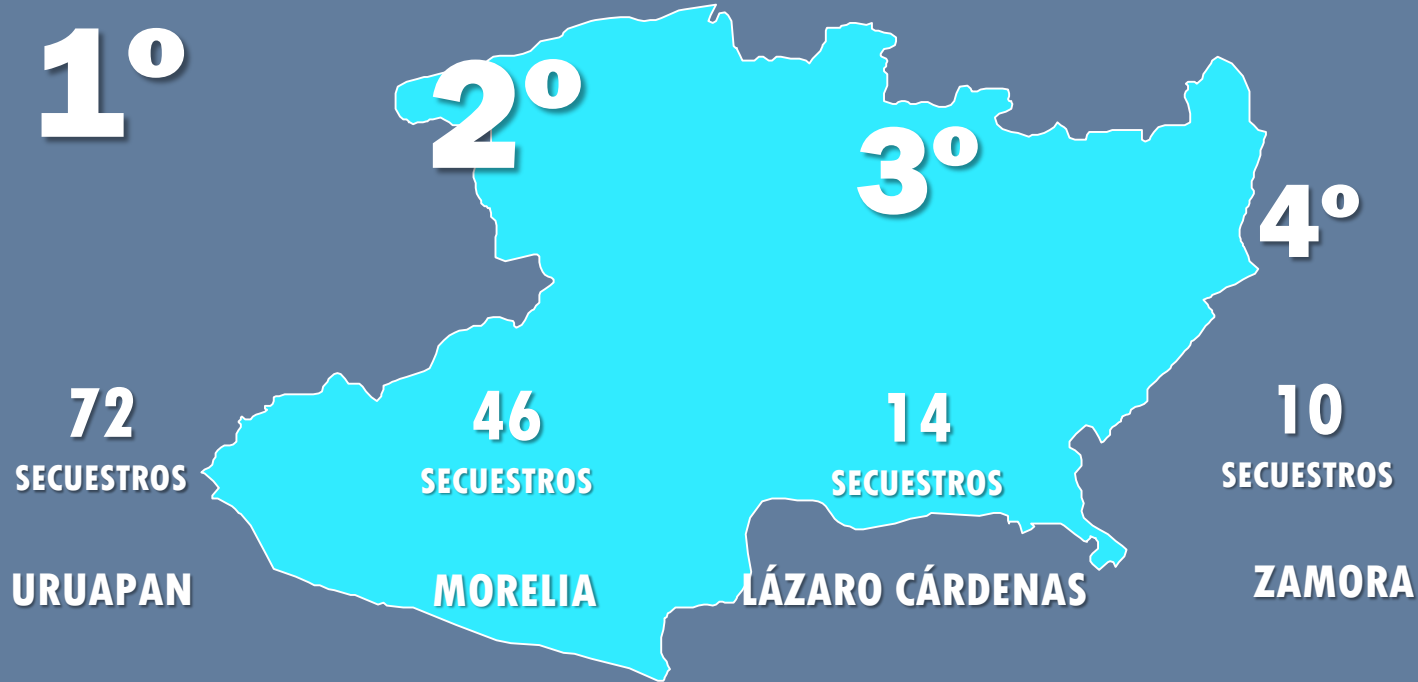
SAN ANDRÉS CHOLULA

4° LUGAR NACIONAL

PUEBLA

TOTAL 254

POSICIÓN EN RANKING DE ESTADOS DICIEMBRE 2018 – DICIEMBRE 2023



5° LUGAR NACIONAL

MICHOACÁN

TOTAL **246**

MUNICIPIOS CON MAYOR INCIDENCIA ACUMULADO DICIEMBRE 2018 – DICIEMBRE 2023

1

123 SECUESTROS

JUÁREZ, CHIHUAHUA

3

86 SECUESTROS

BENITO JUÁREZ, QUINTANA ROO

2

87 SECUESTROS

TIJUANA, BAJA CALIFORNIA

4

82 SECUESTROS

REYNOSA, TAMAULIPAS

5

78 SECUESTROS

ECATEPEC DE MORELOS, ESTADO DE MÉXICO



[/AsociacionAltoAlSecuestro](#)



[@altoalsecuestro](#)

WWW.ALTOALSECUESTRO.COM.MX