REPORTE NACIONAL DE SECUESTRO

ASOCIACIÓN ALTO AL SECUESTRO

ENERO 2025

INFORME DE SECUESTROS
ENERO 2025

ENERO 2025

RESPECTO A DICIEMBRE 2024

SECUESTROS	215	▲ +13.1%	SECUESTROS	190
VÍCTIMAS	366	▲ +22%	VÍCTIMAS	295
DETENIDOS	55	▼ -15.3%	DETENIDOS	65

ESTADOS CON MAYOR INCIDENCIA

NÚMEROS ABSOLUTOS

1. SINALOA (115)
2. VERACRUZ (12)
3. PUEBLA (9)
4. GUANAJUATO (8)
5. GUERRERO (7)

TASA POR CADA 100 MIL HAB.

1. SINALOA
2. TLAXCALA
3. MORELOS
4. GUERRERO

6.9 SECUESTROS EN PROMEDIO POR DÍA

ACUMULADO PRESENTE ADMINISTRACIÓN

OCTUBRE 2024 - ENERO 2025

872	SECUESTROS
1335	VÍCTIMAS
284	DETENIDOS

7 SECUESTROS EN PROMEDIO POR DÍA

ESTADOS CON MAYOR INCIDENCIA (ACUMULADA)

1. SINALOA (459)
2. VERACRUZ (43)
3. CHIHUAHUA (29)
4. ESTADO DE MÉXICO (28)
5. PUEBLA (26)

REPRESENTAN **67%** DEL TOTAL NACIONAL

🏆 CERO SECUESTROS EN:

CAMPECHE	DURANGO
COAHUILA	QUERÉTARO
COLIMA	YUCATÁN

VÍCTIMAS QUE NO SE CUENTAN EN CIFRAS OFICIALES

DE LAS 366 VÍCTIMAS EN ENERO 2025, AUTORIDADES SÓLO REPORTAN 92:

74.8% FUERA DE LA ESTADÍSTICA OFICIAL

¿QUIÉN ATIENDE LA MAYOR CANTIDAD DE SECUESTROS DEL TOTAL NACIONAL?

97.3% AUTORIDADES ESTATALES

2.7% AUTORIDADES FEDERALES

CIFRAS ENERO 2025

ASOCIACIÓN ALTO AL SECUESTRO

215

CARPETAS DE INVESTIGACIÓN POR SECUESTRO

▲ +13.1%

366

VÍCTIMAS

▲ +22%

55

DETENIDOS

▼ -15.3%

EN COMPARACIÓN CON DICIEMBRE 2024:

▲ INCREMENTÓ NÚMERO DE CARPETAS DE INVESTIGACIÓN Y NÚMERO DE VÍCTIMAS DE SECUESTRO

▼ DISMINUYÓ NÚMERO DE DETENIDOS POR SECUESTRO

SECUESTROS MIGRANTES

ASOCIACIÓN ALTO AL SECUESTRO

EN EL MES DE ENERO 2025 SE REGISTRARON 8 SECUESTROS DE MIGRANTES CON 110 VÍCTIMAS

ESTADO	SECUESTROS	VÍCTIMAS
CHIAPAS	2	58
CHIHUAHUA	3	33
OAXACA	1	7
SONORA	1	8
TAMAULIPAS	1	4
TOTAL	**8**	**110**

SIN MIGRANTES
ENERO 2025

ASOCIACIÓN ALTO AL SECUESTRO

RESPECTO A DICIEMBRE 2024:

CON MIGRANTES

215

CARPETAS DE INVESTIGACIÓN POR SECUESTRO

▲ +13.1%

366

VÍCTIMAS

▲ +22%

SIN MIGRANTES

207

CARPETAS DE INVESTIGACIÓN POR SECUESTRO

▲ +8.9%

256

VÍCTIMAS

▼ -14.6%

SECUESTROS MASIVOS

ASOCIACIÓN ALTO AL SECUESTRO

EN EL MES DE ENERO 2025 SE REGISTRARON 5 SECUESTROS MASIVOS CON 34 VÍCTIMAS



ESTADO	SECUESTROS	VÍCTIMAS
CHIAPAS	1	4
CIUDAD DE MÉXICO	1	5
HIDALGO	1	4
PUEBLA	1	4
SAN LUIS POTOSI	1	17
TOTAL	**5**	**34**

DESGLOSE VÍCTIMAS ENERO 2025

ASOCIACIÓN ALTO AL SECUESTRO

TOTAL: 366 VÍCTIMAS

115 VÍCTIMAS EN SINALOA (REPORTADAS COMO PRIVACIONES ILEGALES DE LA LIBERTAD)

110 MIGRANTES

73 LOCALIZADAS EN MEDIOS (EXCLUYENDO SINALOA Y MIGRANTES)

68 REPORTADAS POR LAS FISCALÍAS ESTATALES Y FEDERAL (EXCLUYENDO MIGRANTES)

ESTADOS CON MAYOR NÚMERO DE SECUESTROS
ENERO 2025

ASOCIACIÓN ALTO AL SECUESTRO



67%

DEL TOTAL DE SECUESTROS A NIVEL NACIONAL

CERO SECUESTROS

ASOCIACIÓN ALTO AL SECUESTRO

CAMPECHE

DURANGO

COAHUILA

QUERÉTARO

COLIMA

YUCATÁN

DEL TOTAL DE SECUESTROS:

ASOCIACIÓN ALTO AL SECUESTRO

872 SECUESTROS

7 SECUESTROS DIARIOS

49 SECUESTROS SEMANALES

OCTUBRE 2024 – ENERO 2025

COMPARATIVO POR ADMINISTRACIÓN

ASOCIACIÓN ALTO AL SECUESTRO

ENRIQUE PEÑA NIETO

DICIEMBRE 2012 – MARZO 2013

775 SECUESTROS

+0.1%

ANDRÉS MANUEL LÓPEZ OBRADOR

DICIEMBRE 2018 – MARZO 2019

776 SECUESTROS

+12.3%

CLAUDIA SHEINBAUM PARDO

OCTUBRE 2024 – ENERO 2025

872 SECUESTROS

COMPARATIVO OCTUBRE 2024 – ENERO 2025

SECUESTROS

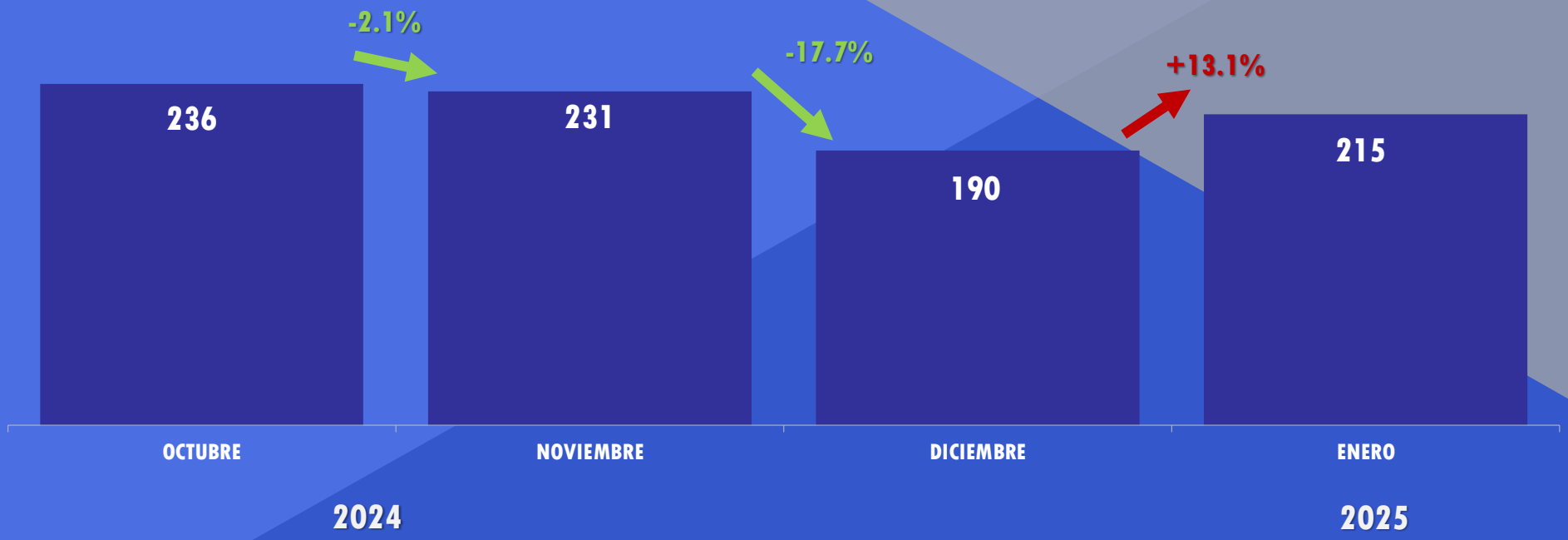

En enero 2025 el número de carpetas de investigación por secuestro incrementó 13.1% respecto a diciembre 2024.

COMPARATIVO OCTUBRE 2024 – ENERO 2025

VÍCTIMAS

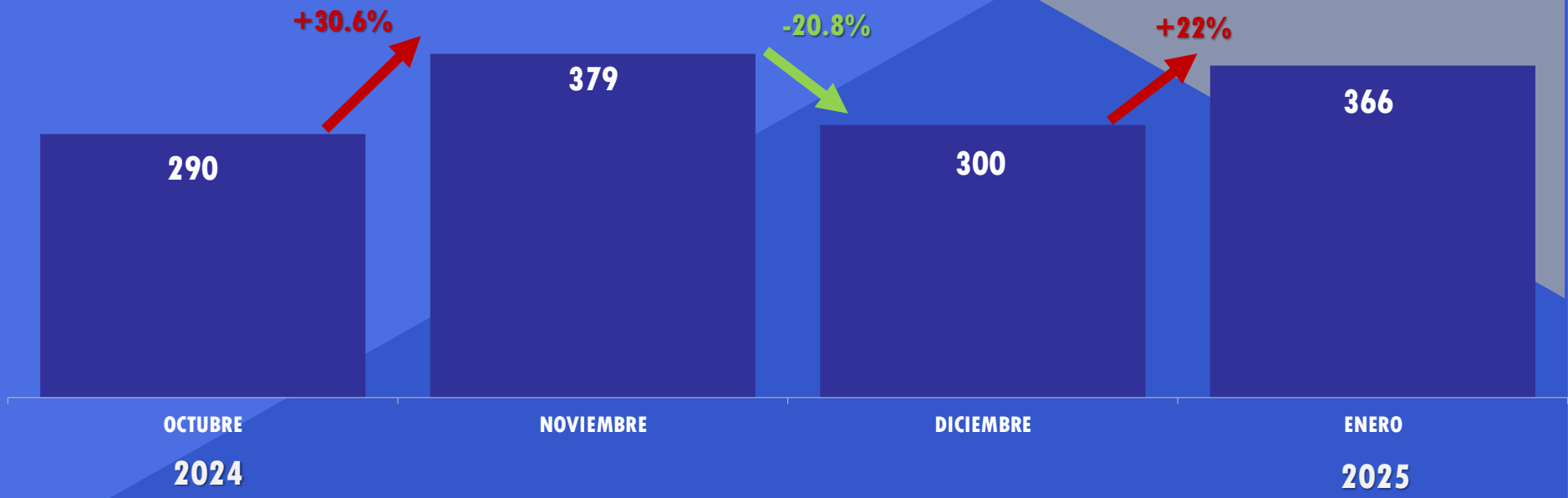

En enero 2025 las víctimas de secuestro incrementaron 22% respecto a diciembre 2024.

ENERO 2025

ASOCIACIÓN ALTO AL SECUESTRO

215 SECUESTROS

CERO SECUESTROS

CAMPECHE
COAHUILA
COLIMA
DURANGO
QUERÉTARO
YUCATÁN

2.7% SECUESTROS ATENDIDOS POR AUTORIDADES FEDERALES

ASOCIACIÓN ALTO AL SECUESTRO

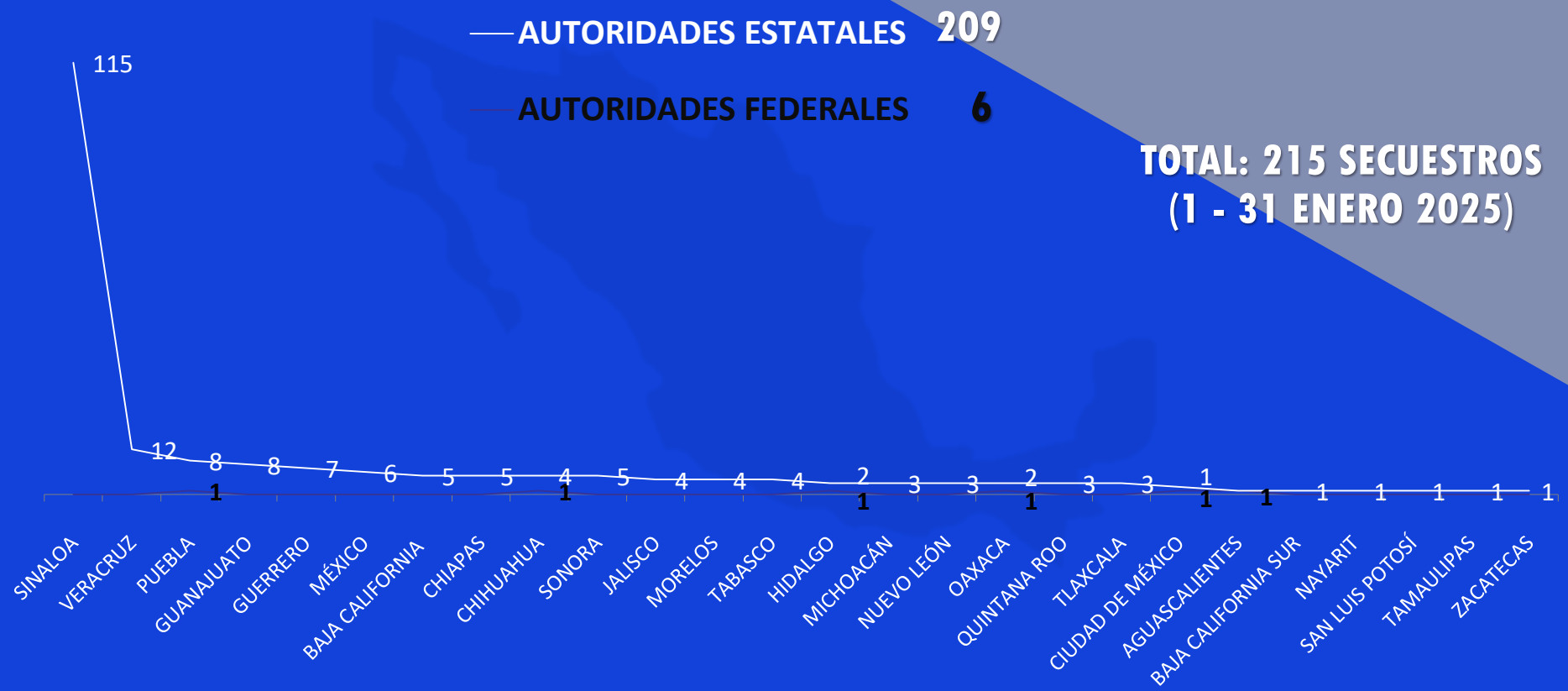

TOTAL: 215 SECUESTROS
(1 - 31 ENERO 2025)

¿CÓMO SE INTEGRAN LOS 215 EVENTOS DE SECUESTRO QUE REPORTAMOS EN ENERO 2025?

ASOCIACIÓN ALTO AL SECUESTRO

AUTORIDADES ESTATALES 209

FISCALÍAS Y PROCURADURÍAS ESTATALES 42

MEDIOS DE COMUNICACIÓN 167

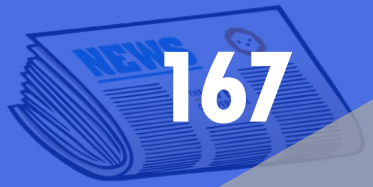

AUTORIDADES FEDERALES 6

FGR
FISCALÍA GENERAL DE LA REPÚBLICA 6

DESGLOSE AUTORIDADES ESTATALES



SECUESTROS ATENDIDOS POR PROCURADURÍAS/FISCALÍAS

42

DESGLOSE AUTORIDADES ESTATALES

ASOCIACIÓN ALTO AL SECUESTRO

LOCALIZADOS EN MEDIOS DE COMUNICACIÓN

167

SECUESTROS INDEBIDAMENTE NO INTEGRADOS EN CARPETA DE INVESTIGACIÓN

IMPORTANTE ACLARACIÓN:
Los 115 secuestros ocurridos en Sinaloa son reconocidos por las autoridades como "privaciones ilegales de la libertad pero NO fueron contabilizados como SECUESTROS.

DESGLOSE AUTORIDADES FEDERALES

ASOCIACIÓN ALTO AL SECUESTRO

SECUESTROS ATENDIDOS POR LA FISCALÍA GENERAL DE LA REPÚBLICA

6

FGR

FISCALÍA GENERAL DE LA REPÚBLICA

¿CÓMO SE COMPORTARON LOS EVENTOS DE SECUESTRO RESPECTO A DICIEMBRE 2024?

ASOCIACIÓN ALTO AL SECUESTRO

EN **9** ESTADOS **DISMINUYÓ**

EN **9** ESTADOS **SE MANTUVO IGUAL**

EN **14** ESTADOS **AUMENTÓ**

¿DÓNDE REPUNTARON LOS EVENTOS DE SECUESTRO?

ASOCIACIÓN ALTO AL SECUESTRO

COMPARADO CON EL MES DE DICIEMBRE 2024, EL NÚMERO DE EVENTOS DE SECUESTRO REPUNTÓ EN LOS SIGUIENTES ESTADOS:

ESTADOS	DICIEMBRE 2024	ENERO 2025	INCREMENTO
SINALOA	95	115	▲ 20
GUANAJUATO	2	8	▲ 6
PUEBLA	3	9	▲ 6
VERACRUZ	6	12	▲ 6
GUERRERO	2	7	▲ 5
JALISCO	2	4	▲ 2
TLAXCALA	1	3	▲ 2
AGUASCALIENTES	0	1	▲ 1
BAJA CALIFORNIA	4	5	▲ 1
CHIHUAHUA	4	5	▲ 1
HIDALGO	2	3	▲ 1
ESTADO DE MÉXICO	5	6	▲ 1
MORELOS	3	4	▲ 1
NAYARIT	0	1	▲ 1

¿DÓNDE SE MANTUVIERON IGUAL LOS EVENTOS DE SECUESTRO?

COMPARADO CON EL MES DE DICIEMBRE 2024, EL NÚMERO DE EVENTOS DE SECUESTRO SE MANTUVO IGUAL EN LOS SIGUIENTES ESTADOS:

ESTADOS	DICIEMBRE 2024	ENERO 2025
BAJA CALIFORNIA SUR	1	1
CAMPECHE	0	0
COLIMA	0	0
DURANGO	0	0
OAXACA	3	3
QUINTANA ROO	3	3
SAN LUIS POTOSÍ	1	1
SONORA	5	5
YUCATÁN	0	0

¿DÓNDE DISMINUYERON LOS EVENTOS DE SECUESTRO?

ASOCIACIÓN ALTO AL SECUESTRO

COMPARADO CON EL MES DE DICIEMBRE 2024, EL NÚMERO DE EVENTOS DE SECUESTRO DISMINUYÓ EN LOS SIGUIENTES ESTADOS:

ESTADOS	DICIEMBRE 2024	ENERO 2025	DISMINUCIÓN
CHIAPAS	6	5	-1
CIUDAD DE MÉXICO	3	2	-1
COAHUILA	1	0	-1
MICHOACÁN	5	3	-2
QUERÉTARO	2	0	-2
TAMAULIPAS	3	1	-2
NUEVO LEÓN	6	3	-3
TABASCO	7	4	-3
ZACATECAS	15	1	-14

¿CUÁL ES LA DIFERENCIA ENTRE LAS CIFRAS DE ASOCIACIÓN ALTO AL SECUESTRO Y LAS OFICIALES?

CONTABILIZADOS POR ALTO AL SECUESTRO
ENERO 2025

ASOCIACIÓN ALTO AL SECUESTRO

TOTAL: 215 SECUESTROS
366 VÍCTIMAS

AUTORIDADES ESTATALES
209 SECUESTROS

PROCURADURÍAS/ FISCALÍAS
42 SECUESTROS
71 VÍCTIMAS

MEDIOS DE COMUNICACIÓN
167 SECUESTROS
274 VÍCTIMAS

AUTORIDADES FEDERALES
6 SECUESTROS

FGR
FISCALÍA GENERAL DE LA REPÚBLICA

6 SECUESTROS
21 VÍCTIMAS

CONTABILIZADOS POR CIFRAS OFICIALES
ENERO 2025

ASOCIACIÓN ALTO AL SECUESTRO

TOTAL: 48 SECUESTROS
92 VÍCTIMAS

AUTORIDADES ESTATALES
42 SECUESTROS

PROCURADURÍAS/ FISCALÍAS
42 SECUESTROS
71 VÍCTIMAS

MEDIOS DE COMUNICACIÓN
NO CONTABILIZADOS

163 SECUESTROS
174 VÍCTIMAS

AUTORIDADES FEDERALES
6 SECUESTROS

FGR
FISCALÍA GENERAL DE LA REPÚBLICA

6 SECUESTROS
21 VÍCTIMAS

ASOCIACIÓN ALTO AL SECUESTRO

DE LAS **366** VÍCTIMAS DE SECUESTRO EN ENERO 2025

AUTORIDADES CONTABILIZAN **92**

DEJAN FUERA DE LA ESTADÍSTICA OFICIAL A **74.8%** DE LAS VÍCTIMAS

5.7% VÍCTIMAS FUERON ATENDIDAS POR AUTORIDADES FEDERALES

ASOCIACIÓN ALTO AL SECUESTRO

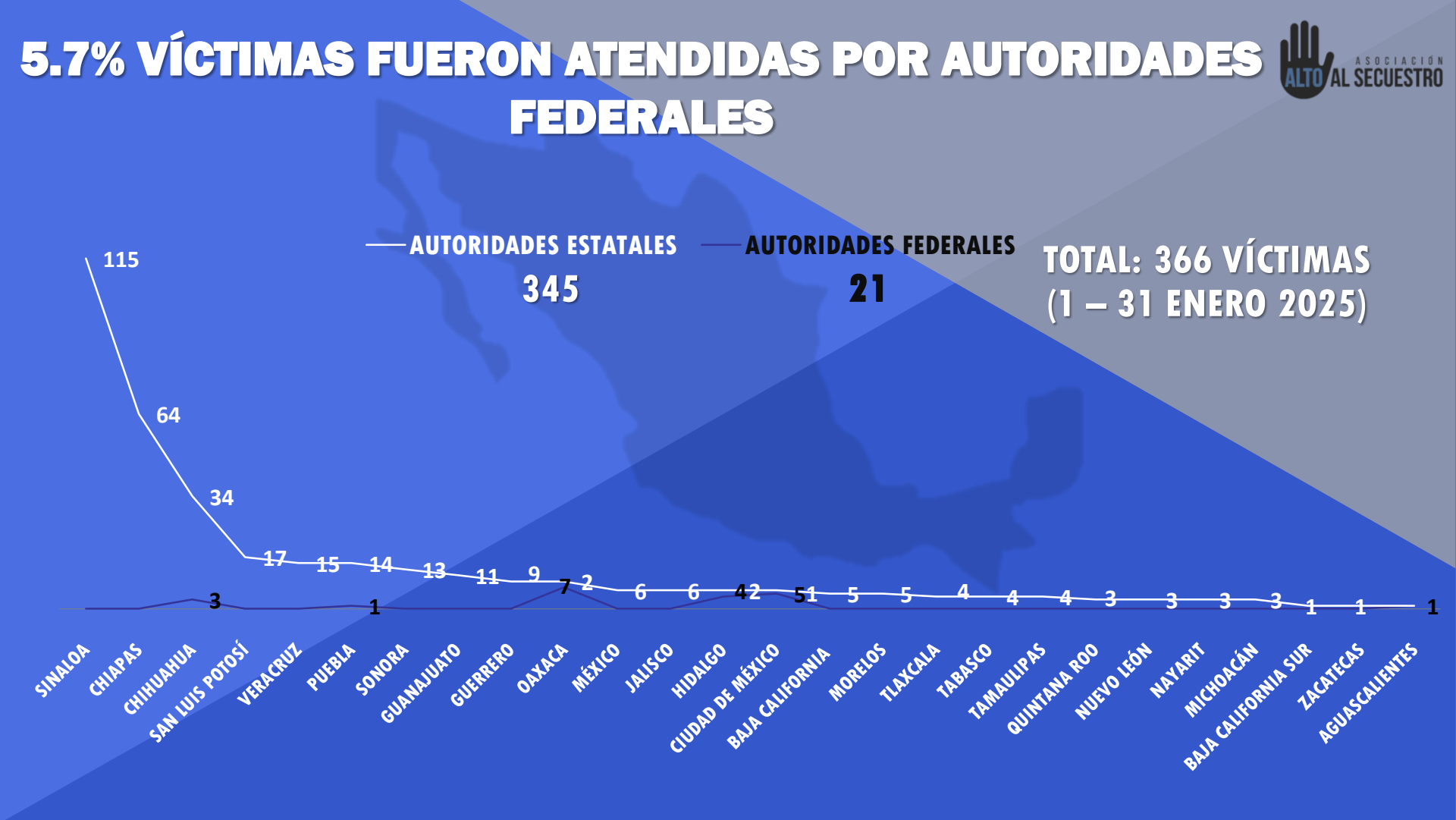

TOTAL: 55 DETENIDOS
ENERO 2025



SECUESTROS

DETENIDOS

SE REPRESENTAN ÚNICAMENTE SECUESTROS RECONOCIDOS POR ENTIDADES FEDERATIVAS Y QUE FUERON INTEGRADOS EN CARPETAS DE INVESTIGACIÓN

TASA POR CADA CIEN MIL HABITANTES ACUMULADA

OCTUBRE 2024 – ENERO 2025

ASOCIACIÓN ALTO AL SECUESTRO

PROMEDIO NACIONAL

0.69

VÍCTIMAS POR CADA 100,000 HABITANTES

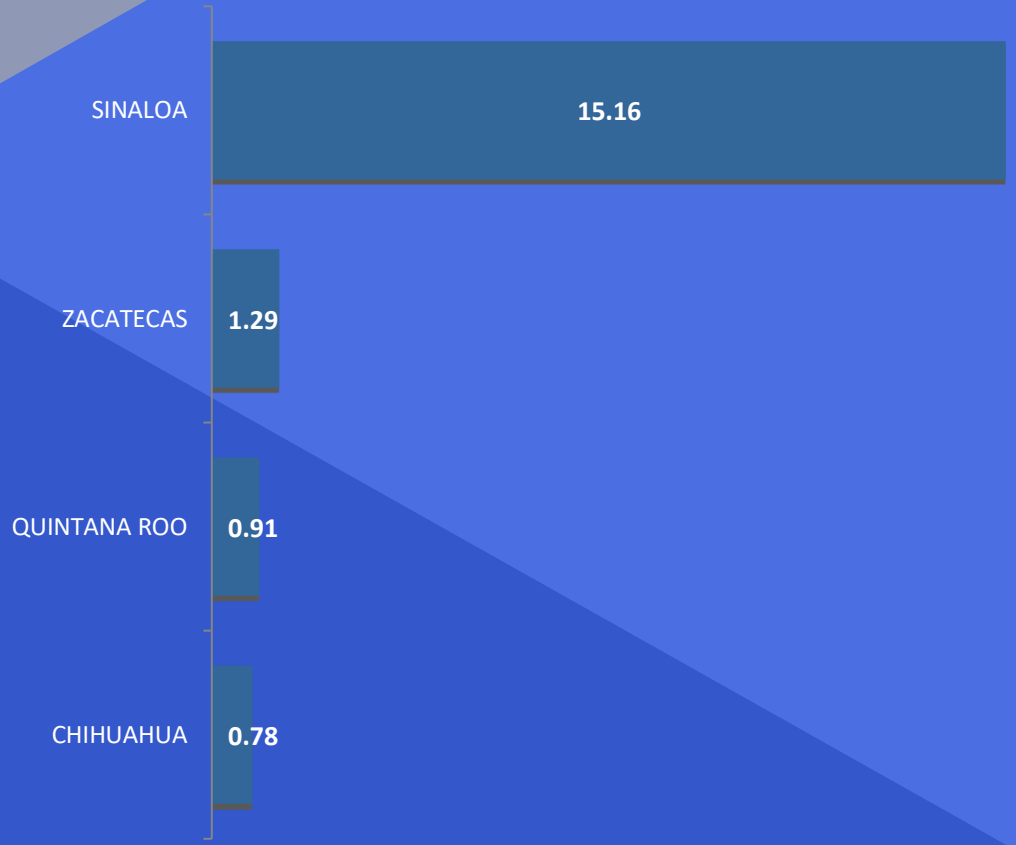

SE REPRESENTAN LAS 4 ENTIDADES FEDERATIVAS QUE SE ENCUENTRAN POR ENCIMA DEL PROMEDIO NACIONAL

TASA POR CADA CIEN MIL HABITANTES MENSUAL

1 – 31 DE ENERO 2025

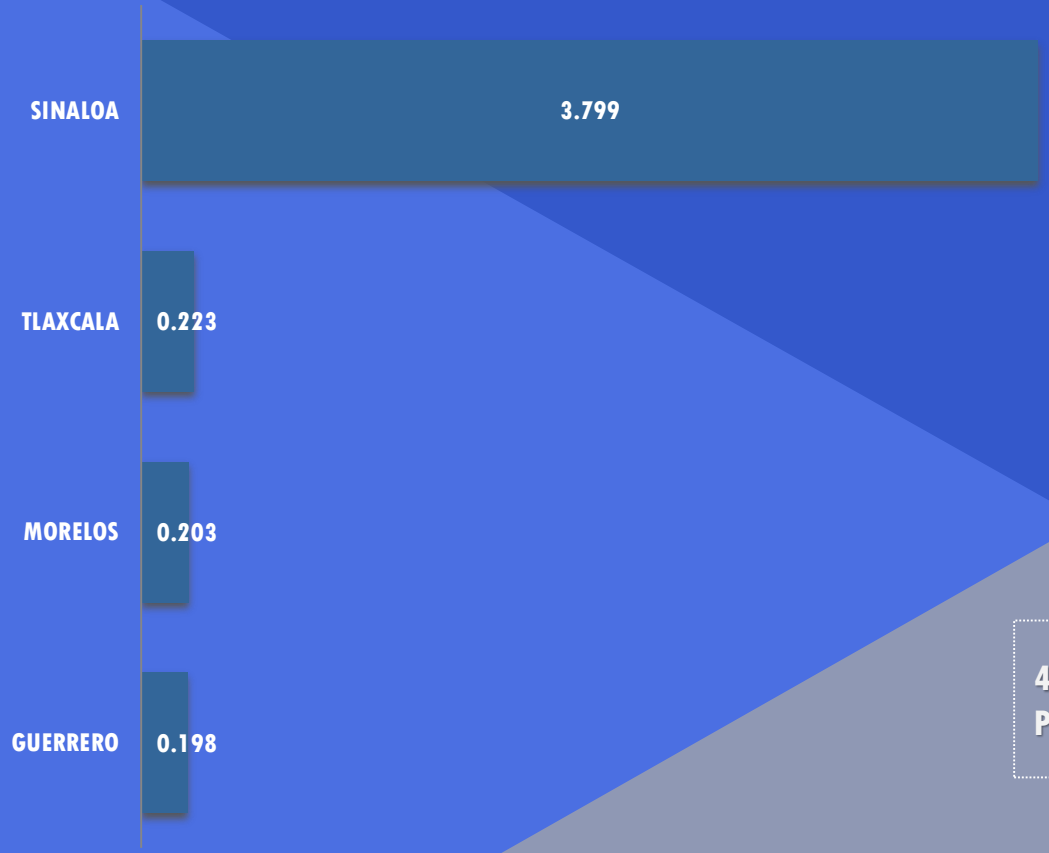

PROMEDIO NACIONAL

0.170 VÍCTIMAS POR CADA 100,000 HABITANTES

4 ENTIDADES FEDERATIVAS SE ENCUENTRAN POR ENCIMA DEL PROMEDIO NACIONAL

ENTIDADES CON MAYOR INCIDENCIA

POSICIÓN EN RANKING DE ESTADOS

OCTUBRE 2024 – ENERO 2025

ASOCIACIÓN ALTO AL SECUESTRO

1º

444
SECUESTROS

CULIACÁN

2º

10
SECUESTROS

MAZATLÁN

3º

3
SECUESTROS

AHOME

1er LUGAR NACIONAL **SINALOA** **TOTAL 459**

POSICIÓN EN RANKING DE ESTADOS

OCTUBRE 2024 – ENERO 2025

ASOCIACIÓN ALTO AL SECUESTRO

2º LUGAR NACIONAL **VERACRUZ** **TOTAL 43**

POSICIÓN EN RANKING DE ESTADOS

OCTUBRE 2024 – ENERO 2025

ASOCIACIÓN ALTO AL SECUESTRO

1º

24
SECUESTROS

JUÁREZ

2º

2
SECUESTROS

CHIHUAHUA

3º

1
SECUESTROS

CUAUHTÉMOC
ASCENSIÓN
ALDAMA

3er LUGAR NACIONAL **CHIHUAHUA** **TOTAL 29**

POSICIÓN EN RANKING DE ESTADOS

OCTUBRE 2024 – ENERO 2025

ASOCIACIÓN ALTO AL SECUESTRO

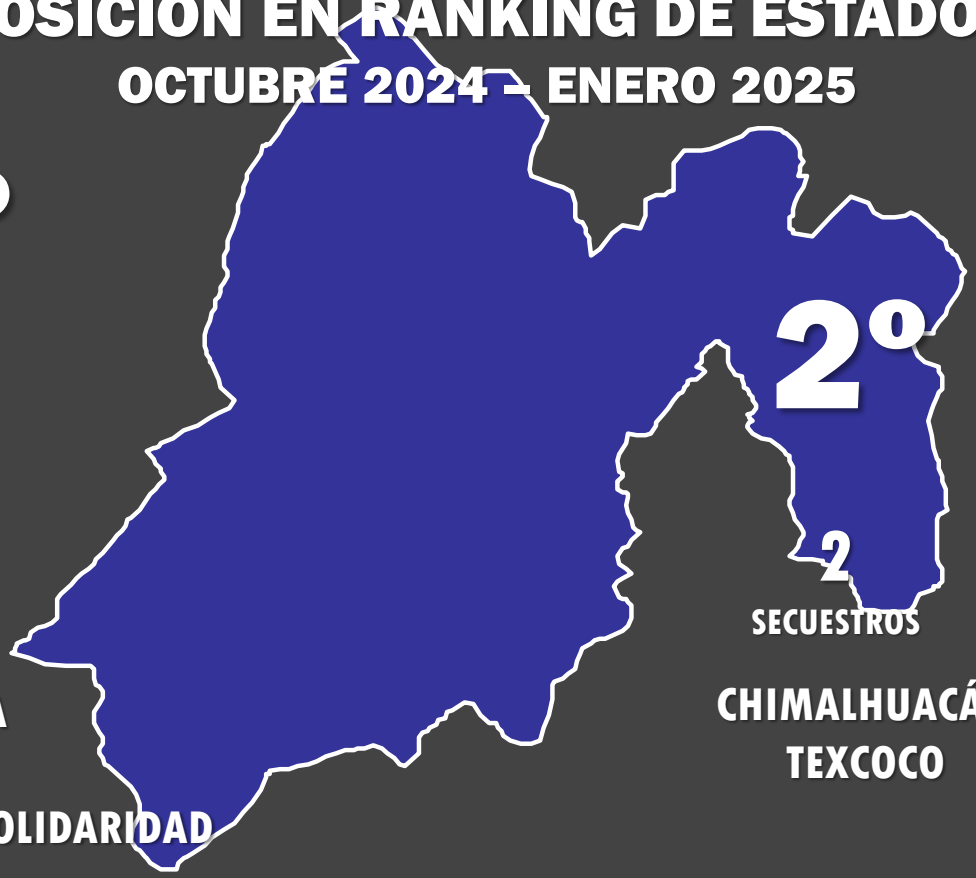

1º

3
SECUESTROS

OTUMBA
TOLUCA
VALLE DE CHALCO SOLIDARIDAD

2º

2
SECUESTROS

CHIMALHUACÁN
TEXCOCO

4º LUGAR NACIONAL **ESTADO DE MÉXICO** **TOTAL 17**

POSICIÓN EN RANKING DE ESTADOS

OCTUBRE 2024 – ENERO 2025

ASOCIACIÓN ALTO AL SECUESTRO

1º

6
SECUESTROS

PUEBLA

2º

4
SECUESTROS

SAN MARTÍN TEXMELUCAN

5º LUGAR NACIONAL

PUEBLA

TOTAL **26**

MUNICIPIOS CON MAYOR INCIDENCIA

ACUMULADO OCTUBRE 2024 – ENERO 2025

ASOCIACIÓN ALTO AL SECUESTRO

1

444 SECUESTROS

CULIACÁN, SINALOA

2

24 SECUESTROS

JUÁREZ, CHIHUAHUA

3

11 SECUESTROS

JUCHITÁN DE ZARAGOZA, OAXACA

4

10 SECUESTROS

MAZATLÁN, SINALOA
BENITO JUÁREZ, QUINTANA ROO
POZA RICA, VERACRUZ

5

9 SECUESTROS

TIJUANA, BAJA CALIFORNIA

AJUSTE DE CIFRAS POR CAMBIOS REALIZADOS EN LAS ENTIDADES

En el presente informe actualizamos las cifras correspondientes a DICIEMBRE 2024 en virtud de los cambios realizados por algunas Fiscalías, en los datos que reportaron al Secretariado Ejecutivo del Sistema Nacional de Seguridad Pública al cierre de dicho mes, los cuales se detallan a continuación:

ESTADO	CARPETAS AGREGADAS	VÍCTIMAS AGREGADAS
CHIAPAS	1	1
CIUDAD DE MÉXICO	2	3
MICHOACÁN	1	2
NUEVO LEÓN	0	5
PUEBLA	2	2
SONORA	4	6
TABASCO	3	8
TLAXCALA	1	1
TOTAL	**14**	**28**

ASOCIACIÓN
ALTO AL SECUESTRO

/AsociacionAltoAlSecuestro

@altoalsecuestro

WWW.ALTOALSECUESTRO.COM.MX