

REPORTE NACIONAL DE SECUESTRO



JULIO 2025



INFORME DE SECUESTROS

JULIO 2025

JULIO 2025

SECUESTROS 117 ▲ +0.9%
VÍCTIMAS 177 ▼ -9.7%

RESPECTO A JUNIO 2025

SECUESTROS 116
VÍCTIMAS 196

ESTADOS CON MAYOR INCIDENCIA

NÚMEROS ABSOLUTOS

1. SINALOA (22)
2. CHIHUAHUA (12)
SONORA (12)
3. ESTADO DE MÉXICO (11)
4. VERACRUZ (10)
5. PUEBLA (7)

TASA POR CADA 100 MIL HAB.

1. SINALOA
2. CHIHUAHUA
3. QUINTANA ROO
4. ZACATECAS
5. SONORA
6. TABASCO



ACUMULADO PRESENTE ADMINISTRACIÓN

OCTUBRE 2024 - JULIO 2025

1,780 SECUESTROS
2,728 VÍCTIMAS

5.9 SECUESTROS
EN PROMEDIO
POR DÍA

ESTADOS CON MAYOR INCIDENCIA
(ACUMULADA)

1. SINALOA (808)
2. VERACRUZ (110)
3. CHIHUAHUA (98)
4. ESTADO DE MÉXICO (63)
5. PUEBLA (55)

REPRESENTAN

63.7%

DEL TOTAL
NACIONAL

🏆 CERO SECUESTROS EN:

AGUASCALIENTES
BAJA CALIFORNIA SUR
COAHUILA
COLIMA

DURANGO
GUERRERO
QUERÉTARO
YUCATÁN

VÍCTIMAS QUE NO SE CUENTAN EN
CIFRAS OFICIALES

DE LAS 177 VÍCTIMAS EN JULIO 2025,
AUTORIDADES SÓLO REPORTAN 42:
76.3% FUERA DE LA ESTADÍSTICA OFICIAL



DE LOS 37 SECUESTROS QUE SI FUERON
ATENDIDOS POR LAS AUTORIDADES

97.3% AUTORIDADES ESTATALES
2.7% AUTORIDADES FEDERALES

CIFRAS JULIO 2025

117

EVENTOS DE SECUESTRO



+0.9%

177

VÍCTIMAS



-9.7%

EN COMPARACIÓN CON JUNIO 2025:



INCREMENTÓ NÚMERO DE EVENTOS




DISMINUYÓ NÚMERO DE VÍCTIMAS DE SECUESTRO

SECUESTROS MIGRANTES

EN EL MES DE JULIO 2025 SE REGISTRARON **2** SECUESTROS DE MIGRANTES CON **12** VÍCTIMAS

ESTADO	SECUESTROS	VÍCTIMAS
CHIHUAHUA	1	9
QUINTANA ROO	1	3



SIN MIGRANTES

JULIO 2025

CON MIGRANTES

117

SECUESTROS

▲ +0.9%

177

VÍCTIMAS

▼ -9.7%

RESPECTO A JUNIO 2025:



SIN MIGRANTES

115

SECUESTROS

▲ +1.8%


165

VÍCTIMAS

▼ -9.3%

SECUESTROS MASIVOS

EN EL MES DE JULIO 2025 SE REGISTRARON **6** SECUESTROS MASIVOS CON **27** VÍCTIMAS



ESTADO	SECUESTROS	VÍCTIMAS
BAJA CALIFORNIA	1	4
QUINTANA ROO	1	4
SINALOA	1	5
VERACRUZ	1	4
ZACATECAS	2	10
TOTAL	6	27

DESGLOSE VÍCTIMAS JULIO 2025

TOTAL: 177 VÍCTIMAS

- 72 VÍCTIMAS EN CHIHUAHUA, SINALOA Y SONORA**
- 135 VÍCTIMAS LOCALIZADAS EN MEDIOS**
- 42 REPORTADAS POR LAS FISCALÍAS ESTATALES Y FEDERAL**



ESTADOS CON MAYOR NÚMERO DE SECUESTROS OCTUBRE 2024 – JULIO 2025



63.7%
DEL TOTAL DE SECUESTROS A
NIVEL NACIONAL

CERO SECUESTROS



AGUASCALIENTES

DURANGO

BAJA CALIFORNIA SUR

GUERRERO

COAHUILA

QUERÉTARO

COLIMA

YUCATÁN



DEL TOTAL DE SECUESTROS:



OCTUBRE 2024 – JULIO 2025

COMPARATIVO POR ADMINISTRACIÓN



**ENRIQUE PEÑA
NIETO**

**DICIEMBRE 2012 –
SEPTIEMBRE 2013**

**2,088
SECUESTROS**

-19.6%



**ANDRÉS MANUEL
LÓPEZ OBRADOR**

**DICIEMBRE 2018 –
SEPTIEMBRE 2019**

**1,679
SECUESTROS**

+6%



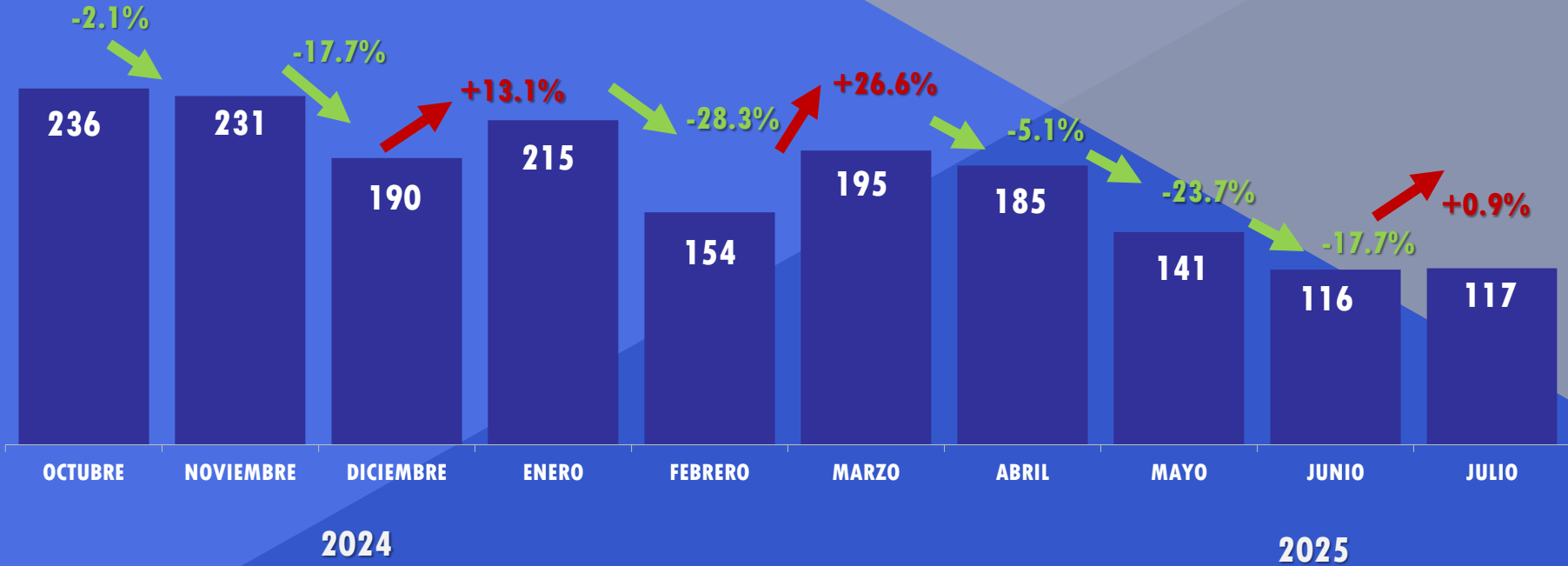
**CLAUDIA
SHEINBAUM
PARDO**

**OCTUBRE 2024 –
JULIO 2025**

**1,780
SECUESTROS**

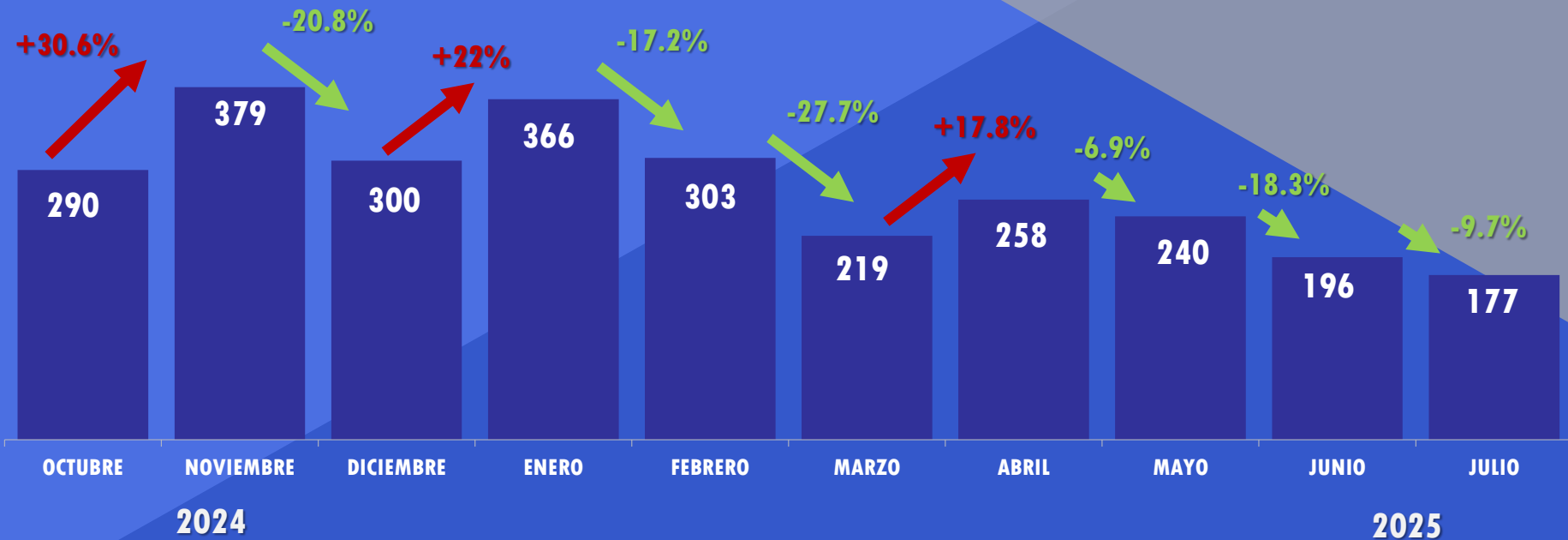
COMPARATIVO OCTUBRE 2024 – JULIO 2025

SECUESTROS



En julio 2025 el número de casos de secuestro incrementó 0.9% respecto a junio 2025.

COMPARATIVO OCTUBRE 2024 – JULIO 2025 VÍCTIMAS



En julio 2025 las víctimas de secuestro disminuyeron 9.7% respecto a junio 2025.

JULIO 2025



117
SECUESTROS

CERO
SECUESTROS



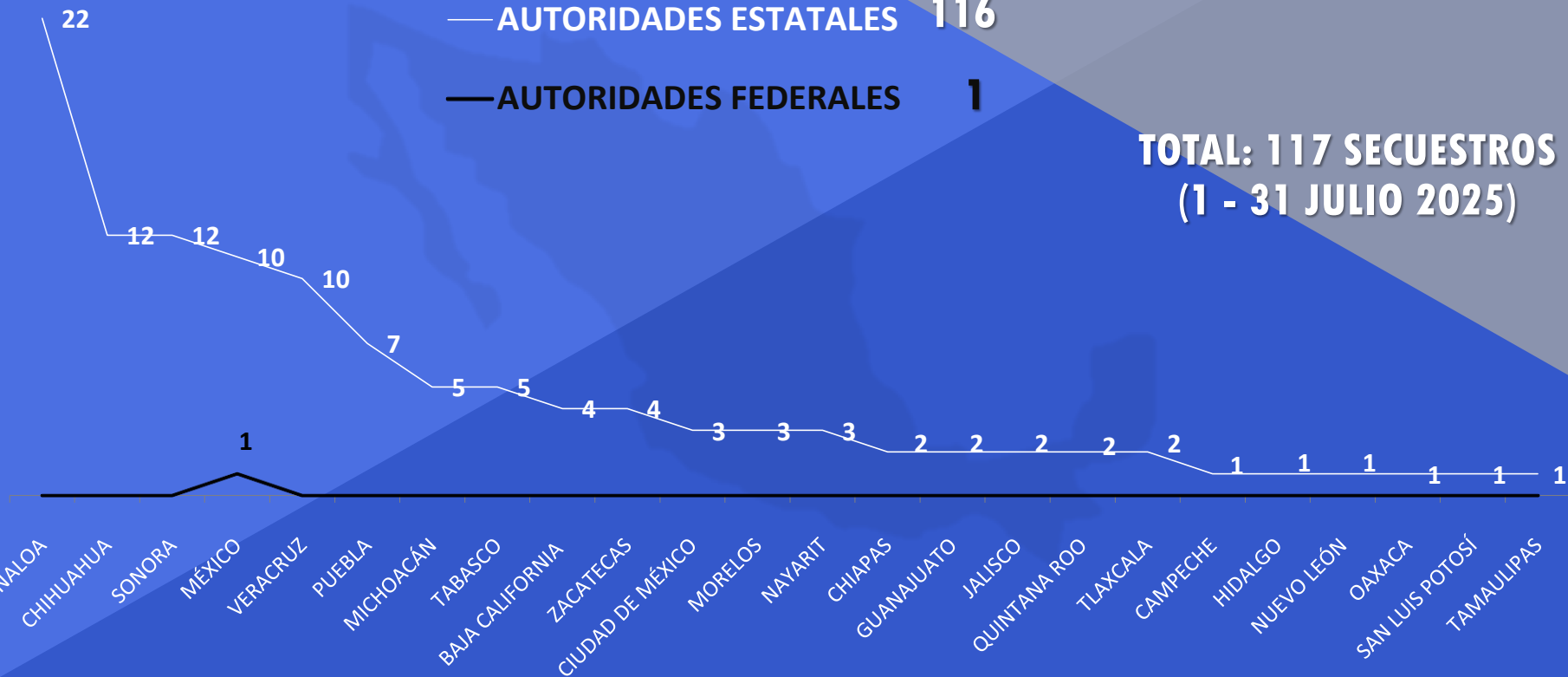
0.9% SECUESTROS ATENDIDOS POR AUTORIDADES FEDERALES



— AUTORIDADES ESTATALES 116

— AUTORIDADES FEDERALES 1

**TOTAL: 117 SECUESTROS
(1 - 31 JULIO 2025)**



¿CÓMO SE INTEGRAN LOS 117 EVENTOS DE SECUESTRO QUE REPORTAMOS EN JULIO 2025?



**A NIVEL
ESTATAL**

116

**A NIVEL
FEDERAL**

1

**FISCALÍAS Y
PROCURADURÍAS
ESTATALES**



36

FGR

**FISCALÍA GENERAL
DE LA REPÚBLICA**


1

**MEDIOS DE
COMUNICACIÓN**



80

DESGLOSE AUTORIDADES ESTATALES



SECUESTROS ATENDIDOS POR
PROCURADURÍAS/FISCALÍAS

36

DESGLOSE A NIVEL ESTATAL

LOCALIZADOS EN MEDIOS DE COMUNICACIÓN

80

SECUESTROS INDEBIDAMENTE NO INTEGRADOS EN CARPETA DE INVESTIGACIÓN



DESGLOSE A NIVEL FEDERAL

SECUESTRO ATENDIDO POR
LA FISCALÍA GENERAL DE LA
REPÚBLICA

1

FGR

FISCALÍA GENERAL
DE LA REPÚBLICA



¿CÓMO SE COMPORTARON LOS EVENTOS DE SECUESTRO RESPECTO A JUNIO 2025?



¿DÓNDE REPUNTARON LOS EVENTOS DE SECUESTRO?

COMPARADO CON EL MES DE JUNIO 2025, EL NÚMERO DE EVENTOS DE SECUESTRO REPUNTÓ EN LOS SIGUIENTES ESTADOS:



ESTADOS	JUNIO 2025	JULIO 2025	INCREMENTO
SONORA	4	12	▲ 8
MÉXICO	6	11	▲ 5
BAJA CALIFORNIA	1	4	▲ 3
ZACATECAS	1	4	▲ 3
PUEBLA	5	7	▲ 2
JALISCO	1	2	▲ 1
TAMAULIPAS	0	1	▲ 1
VERACRUZ	9	10	▲ 1

¿DÓNDE SE MANTUVIERON IGUAL LOS EVENTOS DE SECUESTRO?

COMPARADO CON EL MES DE JUNIO 2025, EL NÚMERO DE EVENTOS DE SECUESTRO SE MANTUVO IGUAL EN LOS SIGUIENTES ESTADOS:

ESTADOS	JUNIO 2025	JULIO 2025
BAJA CALIFORNIA SUR	0	0
CAMPECHE	1	1
CHIAPAS	2	2
COLIMA	0	0
MORELOS	3	3
OAXACA	1	1
QUERÉTARO	0	0
QUINTANA ROO	2	2
SAN LUIS POTOSÍ	1	1
SINALOA	22	22
TLAXCALA	2	2
YUCATÁN	0	0



¿DÓNDE DISMINUYERON LOS EVENTOS DE SECUESTRO?

COMPARADO CON EL MES DE JUNIO 2025, EL NÚMERO DE EVENTOS DE SECUESTRO DISMINUYÓ EN LOS SIGUIENTES ESTADOS:

ESTADOS	JUNIO 2025	JULIO 2025	DISMINUCIÓN
CIUDAD DE MÉXICO	4	3	▼ -1
COAHUILA	1	0	▼ -1
GUANAJUATO	3	2	▼ -1
GUERRERO	1	0	▼ -1
MICHOACÁN	6	5	▼ -1
NAYARIT	4	3	▼ -1
DURANGO	2	0	▼ -2
TABASCO	7	5	▼ -2
AGUASCALIENTES	3	0	▼ -3
CHIHUAHUA	15	12	▼ -3
HIDALGO	4	1	▼ -3
NUEVO LEÓN	5	1	▼ -4



**¿CUÁL ES LA DIFERENCIA
ENTRE LAS CIFRAS
DE  Y LAS
OFICIALES?**

CONTABILIZADOS POR ALTO AL SECUESTRO JULIO 2025

TOTAL: **117 SECUESTROS**
177 VÍCTIMAS



CONTABILIZADOS POR CIFRAS OFICIALES JULIO 2025

TOTAL: **37 SECUESTROS**
42 VÍCTIMAS

A NIVEL ESTATAL
36 SECUESTROS

A NIVEL FEDERAL
1 SECUESTRO

PROCURADURÍAS/
FISCALÍAS

MEDIOS DE
COMUNICACIÓN

FGR
FISCALÍA GENERAL
DE LA REPÚBLICA

36 SECUESTROS
41 VÍCTIMAS

80 SECUESTROS
35 VÍCTIMAS

1 SECUESTRO
1 VÍCTIMA

**NO
CONTABILIZADOS**

DE LAS **177** VÍCTIMAS DE SECUESTRO EN JULIO 2025

AUTORIDADES ÚNICAMENTE CONTABILIZAN **42**

DEJAN FUERA DE LA ESTADÍSTICA OFICIAL A **76.3%**

DE LAS VÍCTIMAS



0.6% VÍCTIMAS FUERON ATENDIDAS POR AUTORIDADES FEDERALES

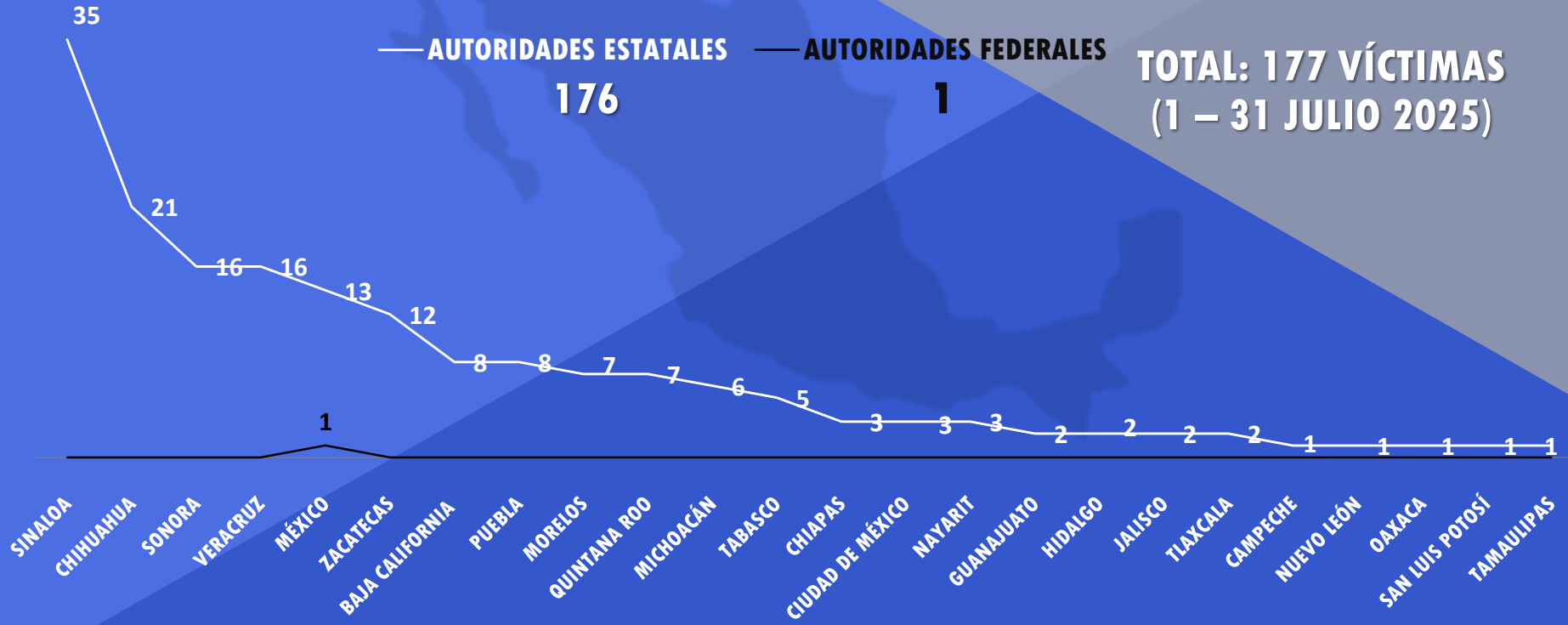


AUTORIDADES ESTATALES AUTORIDADES FEDERALES

176

1

TOTAL: 177 VÍCTIMAS
(1 – 31 JULIO 2025)



TASA POR CADA CIENTO MIL HABITANTES ACUMULADA

OCTUBRE 2024 – JULIO 2025

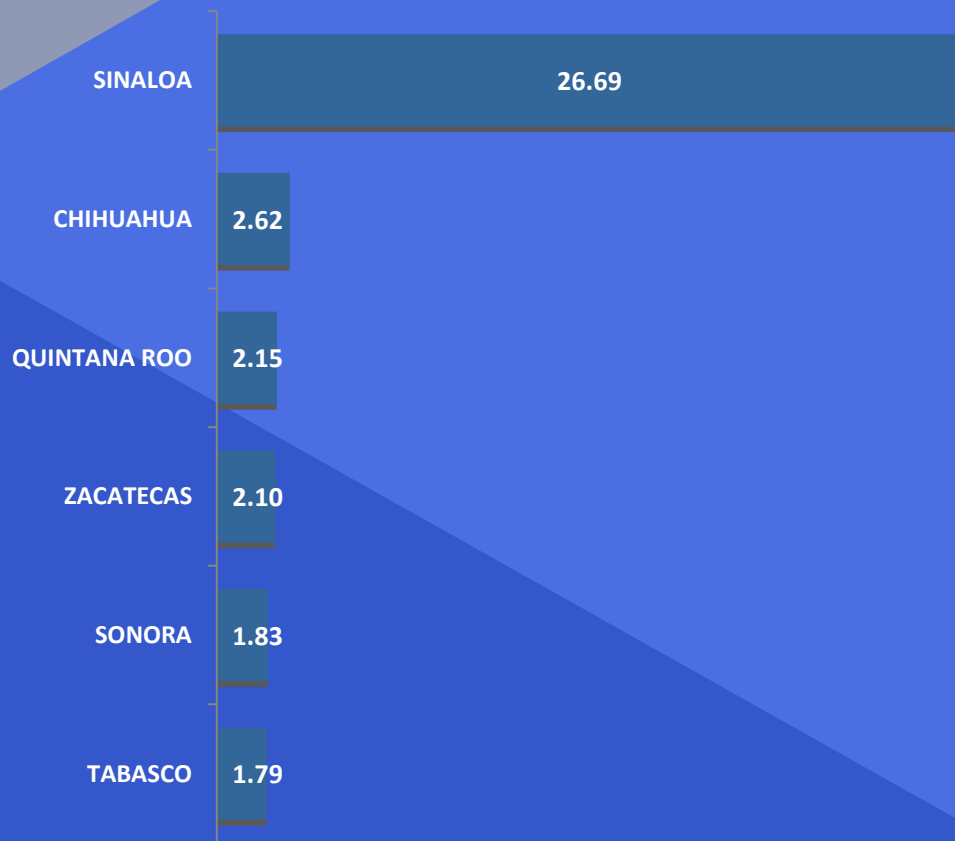


PROMEDIO NACIONAL

1.41

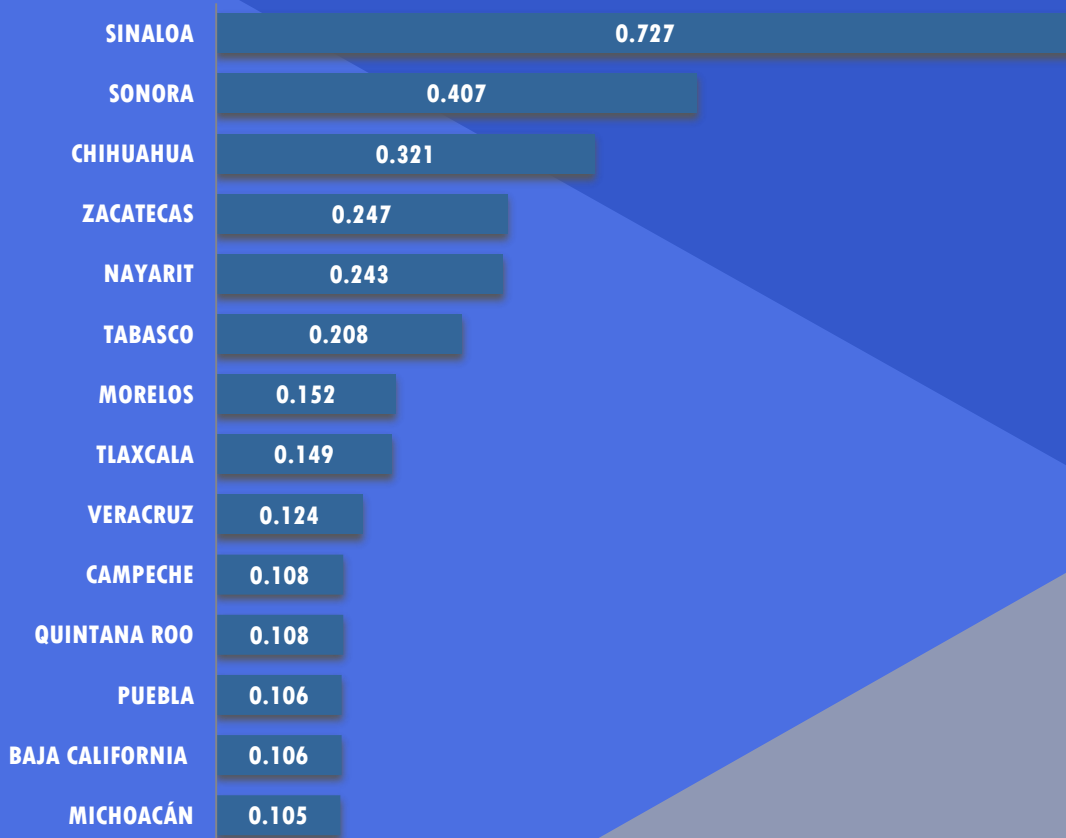
**VÍCTIMAS POR CADA 100,000
HABITANTES**

**SE REPRESENTAN LAS 6 ENTIDADES FEDERATIVAS
QUE SE ENCUENTRAN POR ENCIMA DEL
PROMEDIO NACIONAL**



TASA POR CADA CIENTO MIL HABITANTES MENSUAL

1 – 30 JULIO 2025



PROMEDIO NACIONAL

0.092 VÍCTIMAS POR
CADA 100,000 HABITANTES

14 ENTIDADES FEDERATIVAS SE ENCUENTRAN
POR ENCIMA DEL PROMEDIO NACIONAL



**ENTIDADES CON
MAYOR INCIDENCIA**

POSICIÓN EN RANKING DE ESTADOS OCTUBRE 2024 – JULIO 2025



1er LUGAR NACIONAL

SINALOYA

TOTAL **808**

POSICIÓN EN RANKING DE ESTADOS

OCTUBRE 2024 – JULIO 2025



2º LUGAR NACIONAL

VERACRUZ

TOTAL **110**

POSICIÓN EN RANKING DE ESTADOS OCTUBRE 2024 – JULIO 2025



3er LUGAR NACIONAL

CHIHUAHUA

TOTAL **98**

POSICIÓN EN RANKING DE ESTADOS OCTUBRE 2024 – JULIO 2025



4° LUGAR NACIONAL

ESTADO DE MÉXICO

TOTAL **63**

POSICIÓN EN RANKING DE ESTADOS OCTUBRE 2024 – JULIO 2025

1°

2°

12
SECUESTROS

PUEBLA



4
SECUESTROS

ACATZINGO
IZÚCAR DE MATAMOROS
SAN MARTÍN TEXMELUCAN

5° LUGAR NACIONAL

PUEBLA

TOTAL 55

MUNICIPIOS CON MAYOR INCIDENCIA ACUMULADO OCTUBRE 2024 – JULIO 2025

1

767 SECUESTROS
CULIACÁN, SINALOA

3

23 SECUESTROS
POZA RICA, VERACRUZ

2

82 SECUESTROS
JUÁREZ, CHIHUAHUA

4

20 SECUESTROS
TIJUANA, BAJA CALIFORNIA

5

19 SECUESTROS
CENTRO, TABASCO



[/AsociacionAltoAlSecuestro](#)



[@altoalsecuestro](#)

WWW.ALTOALSECUESTRO.COM.MX