



# **REPORTE NACIONAL**

**DICIEMBRE 2018 – MAYO 2023**



# INFORME DE SECUESTROS

## MAYO 2023

RESPECTO A ABRIL 2023

SECUESTROS 80 ▲ **25%**  
VÍCTIMAS 296 ▲ **15.1%**  
DETENIDOS 39 ▼ **44.2%**

SECUESTROS 64  
VÍCTIMAS 257  
DETENIDOS 70

### ESTADOS CON MAYOR INCIDENCIA

#### NÚMEROS ABSOLUTOS

1. ESTADO DE MÉXICO (18)

2. BAJA CALIFORNIA, SONORA Y VERACRUZ (6)

3. TAMAULIPAS (5)

#### TASA POR CADA 100 MIL HAB.

1. QUINTANA ROO

2. SONORA

3. ZACATECAS

4. BAJA CALIFORNIA

5. SAN LUIS POTOSÍ

### SECUESTROS MIGRANTES

**136** SAN LUIS RÍO COLORADO, SONORA

**52** MATEHUALA, SLP

**TOTAL= 188**



### ACUMULADO PRESENTE ADMINISTRACIÓN

DICIEMBRE 2018 - MAYO 2023

5,538 SECUESTROS  
7,742 VÍCTIMAS  
6,136 DETENIDOS

**3.4** SECUESTROS  
EN PROMEDIO  
POR DÍA

### ESTADOS CON MAYOR INCIDENCIA (ACUMULADA)

1. VERACRUZ (955)

2. ESTADO DE MÉXICO (894)

3. CIUDAD DE MÉXICO (423)

4. PUEBLA (228)

5. MORELOS (212)

REPRESENTAN

**49%**

DEL TOTAL  
NACIONAL

### 🏆 CERO SECUESTROS EN:

AGUASCALIENTES  
BAJA CALIFORNIA SUR  
CAMPECHE  
COAHUILA  
DURANGO

MORELOS  
NAYARIT  
QUERÉTARO  
TLAXCALA  
YUCATÁN

### PROMEDIO DIARIO DE VÍCTIMAS DE SECUESTRO

8.4 VÍCTIMAS DIARIAS

9.5 VÍCTIMAS DIARIAS

ABRIL

MAYO



### ¿QUIÉN ATIENDE LA MAYOR CANTIDAD DE SECUESTROS DEL TOTAL NACIONAL?

91.2%

AUTORIDADES ESTATALES



8.8%

AUTORIDADES FEDERALES





# ESTADOS CON MAYOR NÚMERO DE SECUESTROS

## DICIEMBRE 2018 – MAYO 2023



**49%**  
DEL TOTAL DE SECUESTROS A  
NIVEL NACIONAL



# CIFRAS MAYO 2023

80

SECUESTROS



25%

296

VÍCTIMAS



15.1%

39

DETENIDOS



44.2%

EN COMPARACIÓN CON ABRIL 2023:



INCREMENTÓ NÚMERO DE CARPETAS DE INVESTIGACIÓN Y NÚMERO DE VÍCTIMAS



DISMINUYÓ NÚMERO DE DETENIDOS



# CERO SECUESTROS

**AGUASCALIENTES**

**MORELOS**

**BAJA CALIFORNIA SUR**

**NAYARIT**

**CAMPECHE**

**QUERÉTARO**

**COAHUILA**

**TLAXCALA**

**DURANGO**

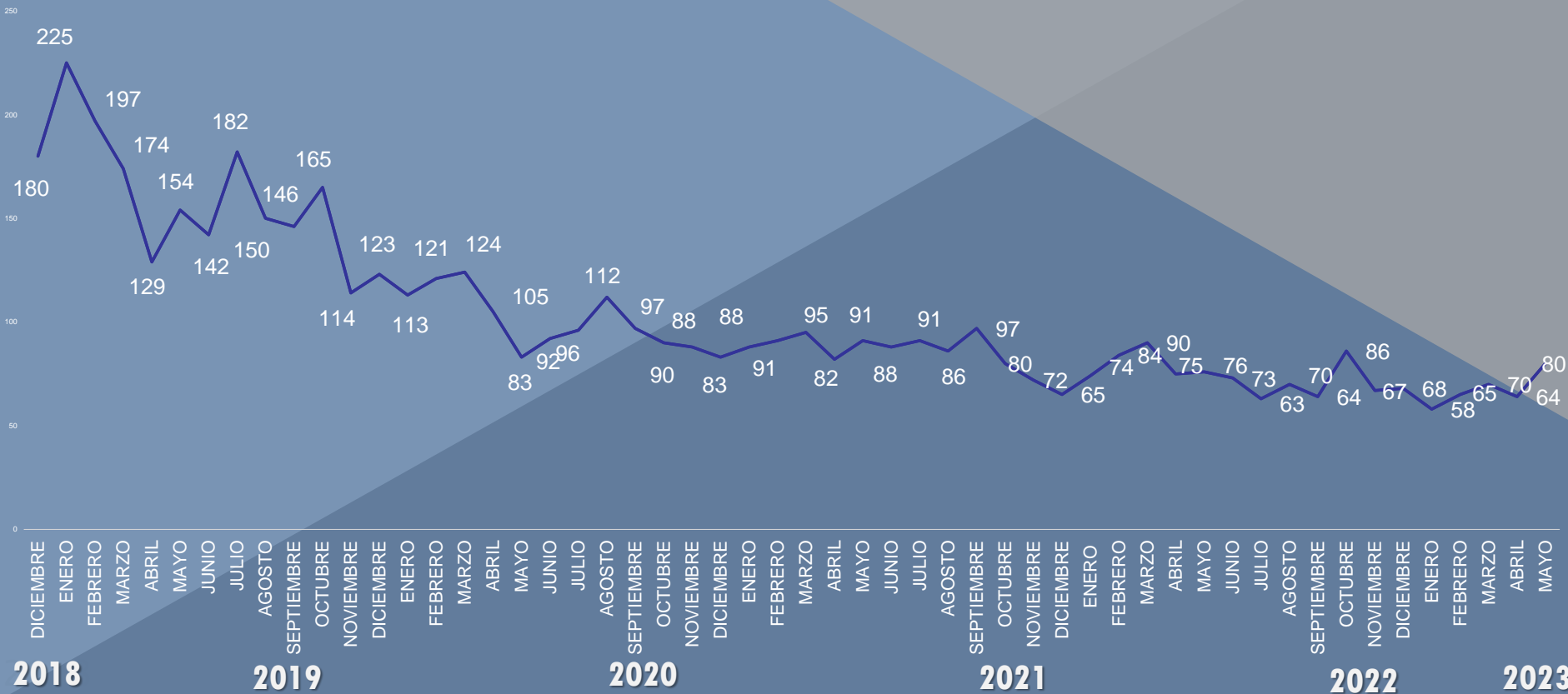
**YUCATÁN**





# 5,538 SECUESTROS

DICIEMBRE 2018 – MAYO 2023





# DEL TOTAL DE SECUESTROS:

**5,538 SECUESTROS**

**102.5 SECUESTROS MENSUALES**

**23.9 SECUESTROS SEMANALES**

**3.4 SECUESTROS DIARIOS**



# COMPARATIVO DE SECUESTROS

DICIEMBRE 2006-  
MAYO 2011

DICIEMBRE 2012 –  
MAYO 2017

DICIEMBRE 2018–  
MAYO 2023



**+117.3%**



**- 42%**



FELIPE CALDERÓN  
HINOJOSA

ENRIQUE PEÑA  
NIETO

ANDRÉS M. LÓPEZ  
OBRADOR

**4,394**

**9,552**

**5,538**

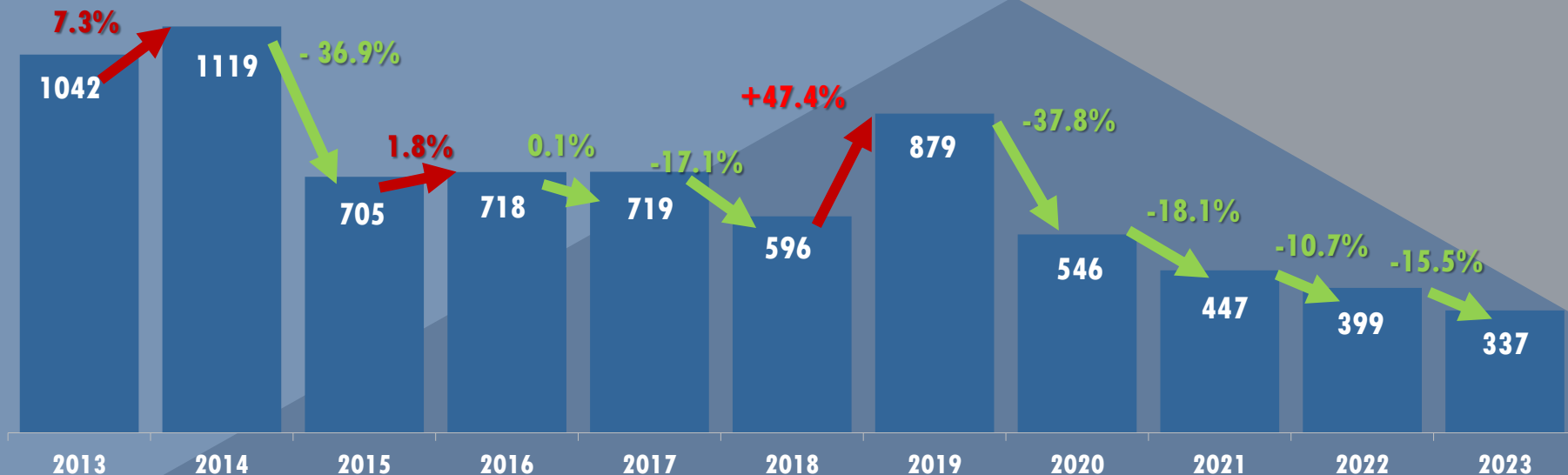
**+26%**





# COMPARATIVO 5 MESES 2013-2023

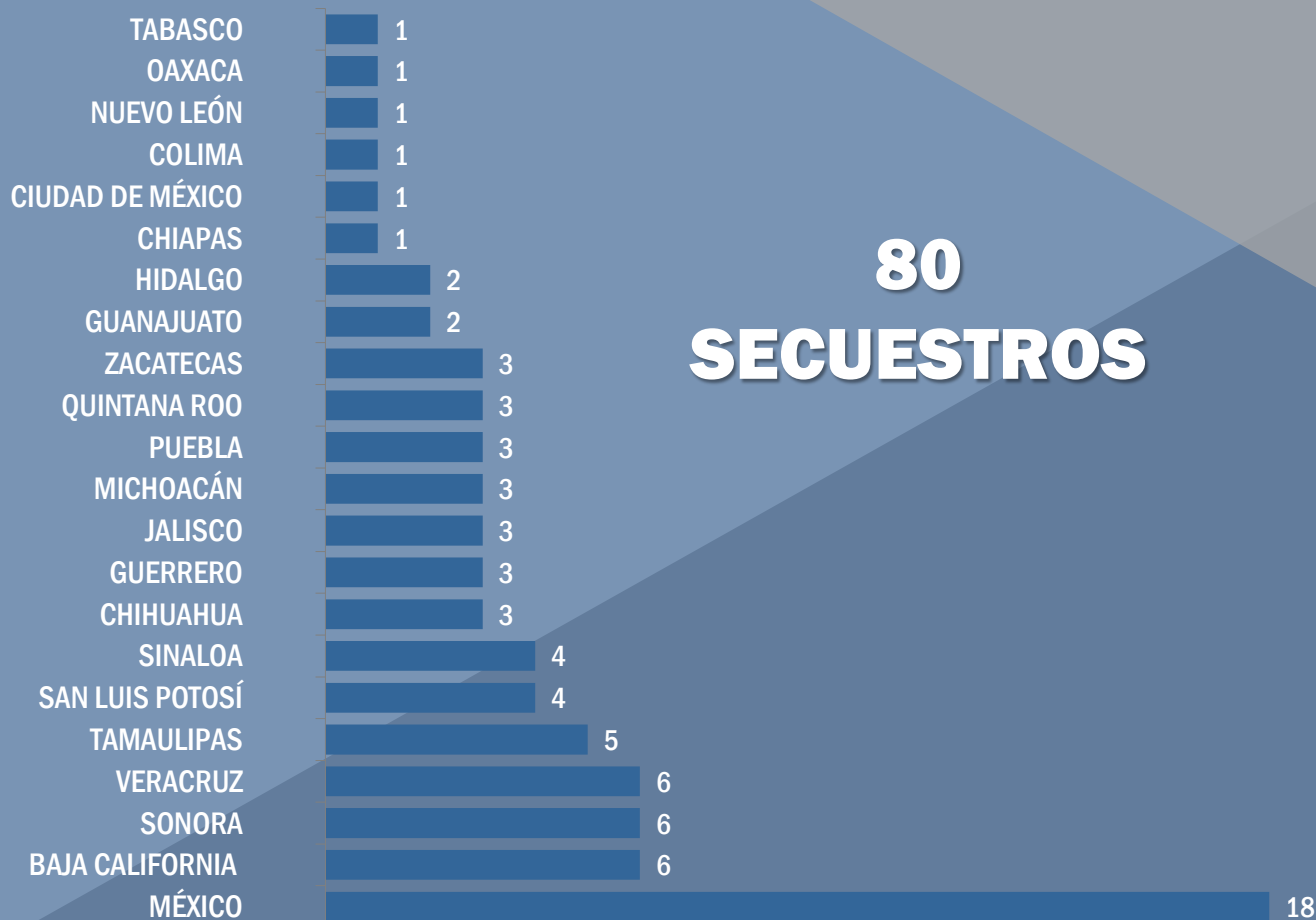
DESPUÉS DEL REACOMODO DE CIFRAS DE LAS ENTIDADES FEDERATIVAS



SI COMPARAMOS LOS 5 PRIMEROS MESES DE 2023 CON EL MISMO PERIODO DE 2022 HAY  
UNA DISMINUCIÓN DE 15.5%



# MAYO 2023

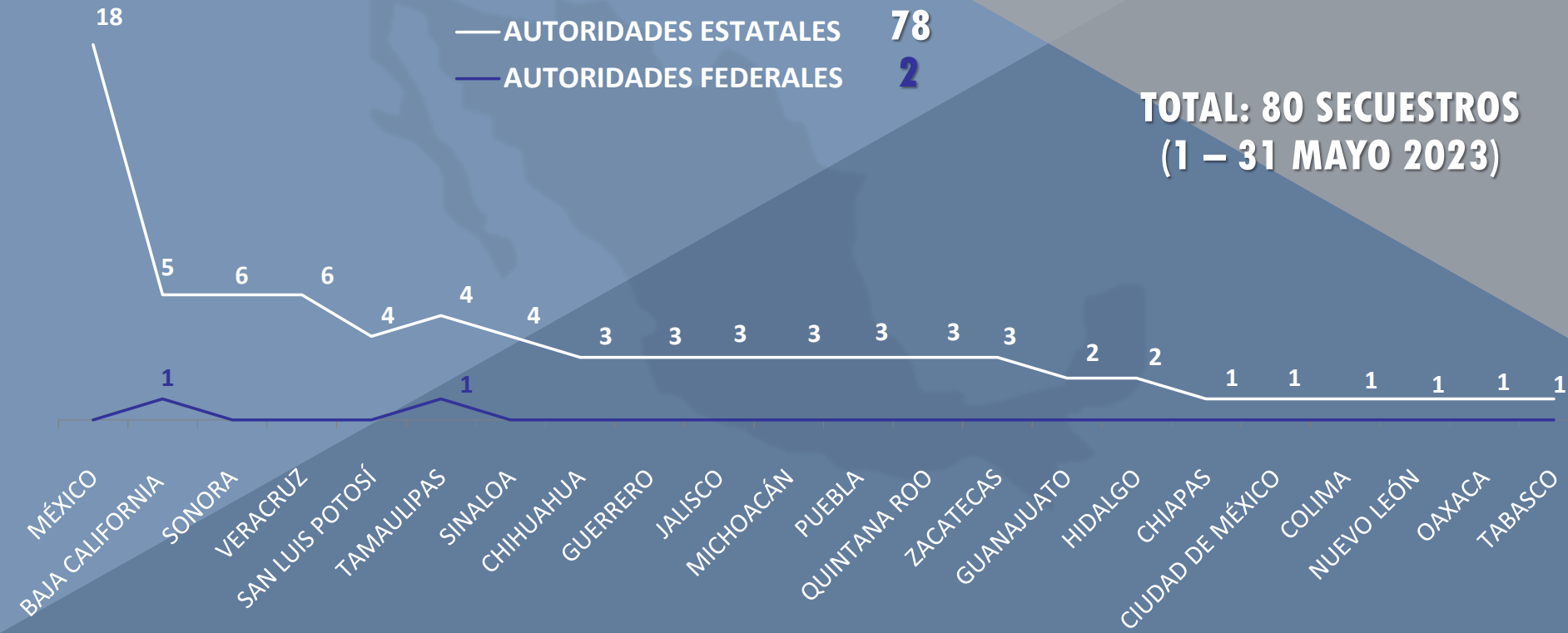


**CERO  
SECUESTROS**





# 2.4% SECUESTROS ATENDIDOS POR AUTORIDADES FEDERALES





# ¿CÓMO SE INTEGRAN LOS 80 SECUESTROS QUE REPORTAMOS EN MAYO 2023?

**AUTORIDADES  
ESTATALES**

**78**

**AUTORIDADES  
FEDERALES**

**2**

**FISCALÍAS Y  
PROCURADURÍAS  
ESTATALES**



**FGR**

**FISCALÍA GENERAL  
DE LA REPÚBLICA**


**4**

**MEDIOS DE  
COMUNICACIÓN**





# DESGLOSE AUTORIDADES ESTATALES



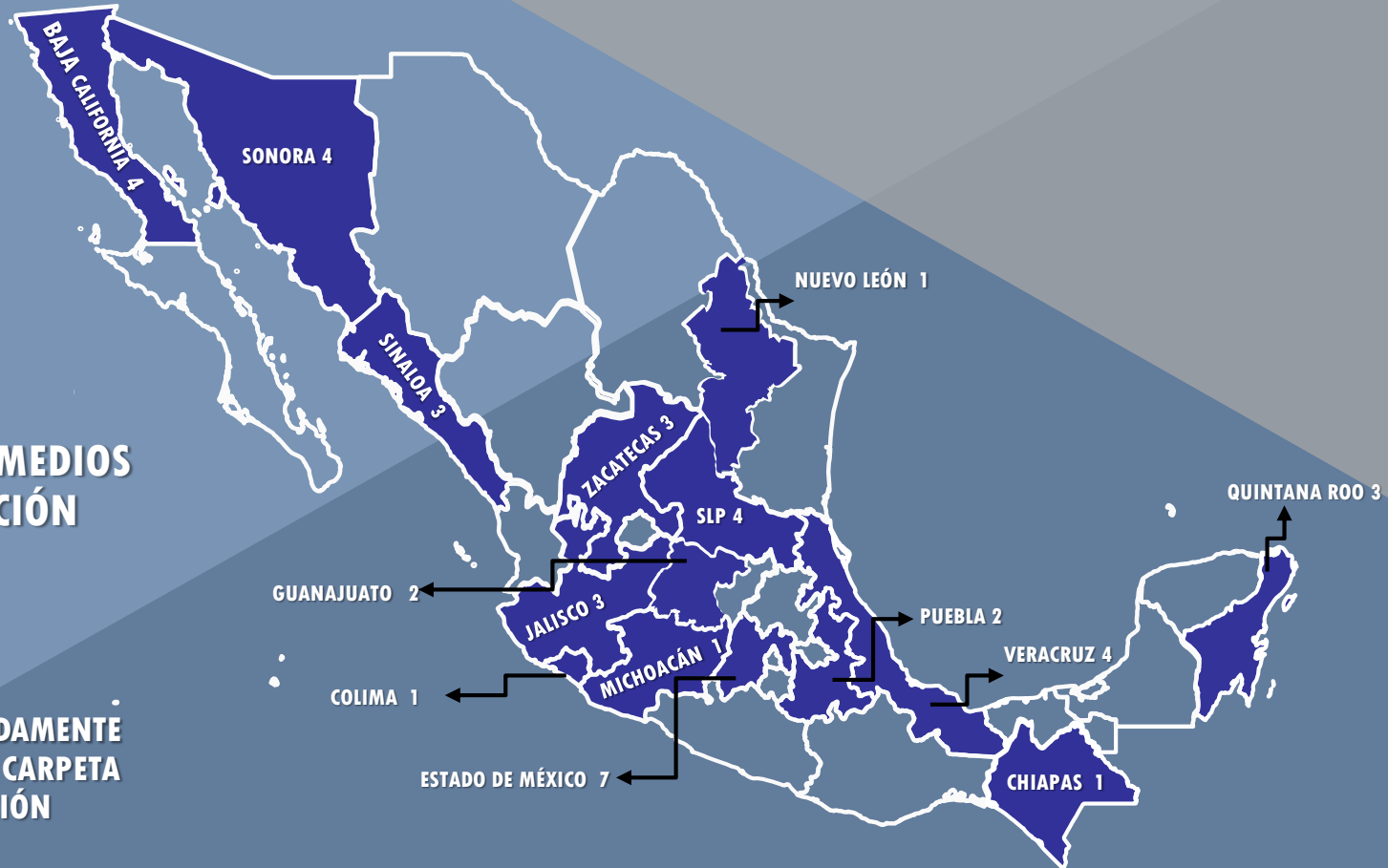


# DESGLOSE AUTORIDADES ESTATALES

LOCALIZADOS EN MEDIOS  
DE COMUNICACIÓN

43

SECUESTROS INDEBIDAMENTE  
NO INTEGRADOS EN CARPETA  
DE INVESTIGACIÓN





# DESGLOSE AUTORIDADES FEDERALES





# ¿CÓMO SE COMPORTÓ EL SECUESTRO RESPECTO A ABRIL 2023?





# ¿DÓNDE **REPUNTÓ** EL DELITO DE SECUESTRO?

COMPARADO CON EL MES DE ABRIL 2023, EL NÚMERO DE SECUESTROS REPUNTÓ EN LOS SIGUIENTES ESTADOS:

ESTADOS	ABRIL	MAYO	INCREMENTO
MÉXICO	10	18	▲ 8
TAMAULIPAS	0	5	▲ 5
BAJA CALIFORNIA	2	6	▲ 4
SINALOA	0	4	▲ 4
HIDALGO	0	2	▲ 2
SAN LUIS POTOSÍ	3	4	▲ 1
GUANAJUATO	1	2	▲ 1
PUEBLA	2	3	▲ 1
TABASCO	0	1	▲ 1
ZACATECAS	2	3	▲ 1



# ¿DÓNDE SE MANTUVO **IGUAL** EL DELITO DE SECUESTRO?

COMPARADO CON EL MES DE ABRIL 2023, EL NÚMERO DE SECUESTROS SE MANTUVO IGUAL EN LOS SIGUIENTES ESTADOS:

ESTADOS	ABRIL	MAYO
AGUASCALIENTES	0	0
CAMPECHE	0	0
COAHUILA	0	0
COLIMA	1	1
DURANGO	0	0
GUERRERO	3	3
JALISCO	3	3
MICHOACÁN	3	3
NUEVO LEÓN	1	1
QUERÉTARO	0	0
QUINTANA ROO	3	3
SONORA	6	6
TLAXCALA	0	0
VERACRUZ	6	6
YUCATÁN	0	0



# ¿DÓNDE DISMINUYÓ EL DELITO DE SECUESTRO?

COMPARADO CON EL MES DE ABRIL 2023, EL NÚMERO DE SECUESTROS DISMINUYÓ EN LOS SIGUIENTES ESTADOS:



ESTADOS	ABRIL	MAYO	DISMINUCIÓN
BAJA CALIFORNIA SUR	1	0	▼ -1
CHIAPAS	2	1	▼ -1
CHIHUAHUA	4	3	▼ -1
NAYARIT	1	0	▼ -1
MORELOS	2	0	▼ -2
CIUDAD DE MÉXICO	4	1	▼ -3
OAXACA	4	1	▼ -3



**¿CUÁL ES LA DIFERENCIA  
ENTRE LAS CIFRAS  
DE  Y LAS  
OFICIALES?**



# CONTABILIZADOS POR ALTO AL SECUESTRO MAYO 2023

**TOTAL: 80 SECUESTROS**  
**296 VÍCTIMAS**

**AUTORIDADES ESTATALES**  
**78 SECUESTROS**

**AUTORIDADES FEDERALES**  
**2 SECUESTROS**

**PROCURADURÍAS/  
FISCALÍAS**

**MEDIOS DE  
COMUNICACIÓN**

**FGR**

FISCALÍA GENERAL  
DE LA REPÚBLICA

**35 SECUESTROS**  
**174 VÍCTIMAS**

**43 SECUESTROS**  
**118 VÍCTIMAS**

**2 SECUESTROS**  
**4 VÍCTIMAS**



# CONTABILIZADOS POR CIFRAS OFICIALES MAYO 2023

**TOTAL: 37 SECUESTROS**  
**178 VÍCTIMAS**

**AUTORIDADES ESTATALES**  
**35 SECUESTROS**

**AUTORIDADES FEDERALES**  
**2 SECUESTROS**

**PROCURADURÍAS/  
FISCALÍAS**

**MEDIOS DE  
COMUNICACIÓN**

**FGR**

FISCALÍA GENERAL  
DE LA REPÚBLICA

**35 SECUESTROS**  
**174 VÍCTIMAS**

**43 SECUESTROS**  
**118 VÍCTIMAS**

**2 SECUESTROS**  
**2 VÍCTIMAS**

**NO  
CONTABILIZADOS**



DE LAS **296** VÍCTIMAS DE SECUESTRO EN MAYO 2023

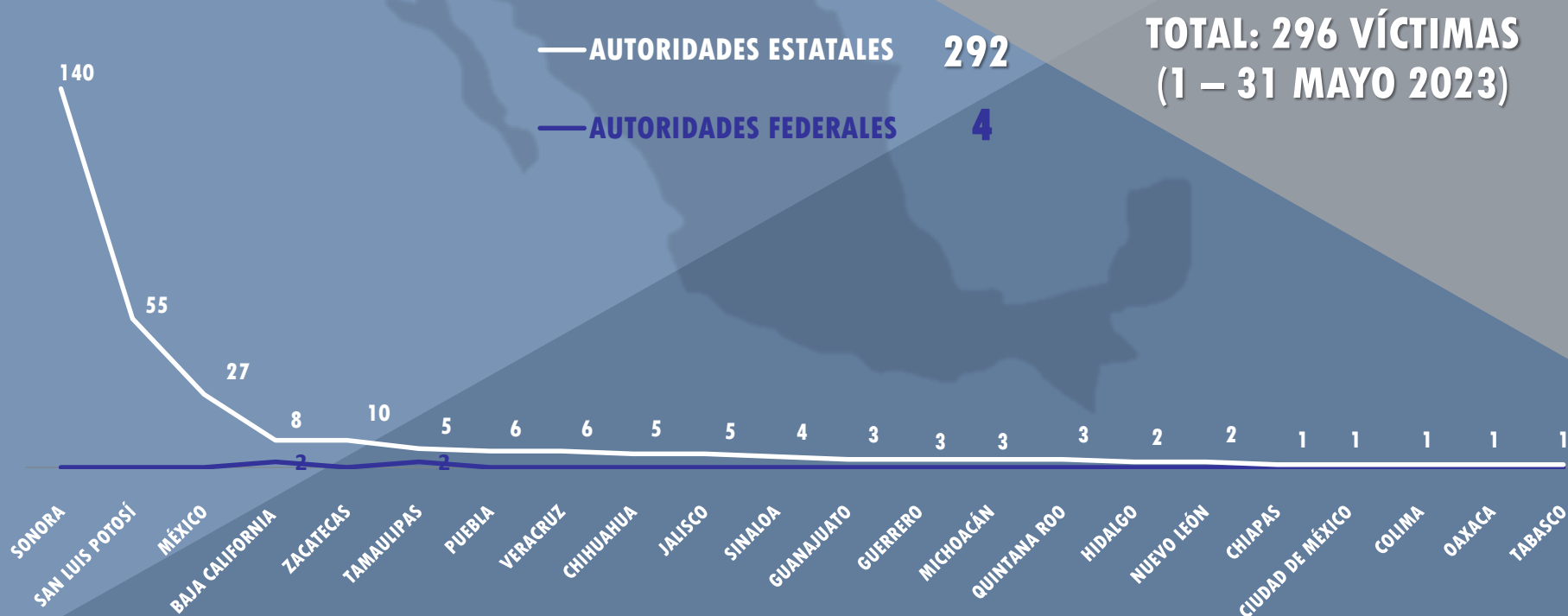
AUTORIDADES CONTABILIZAN **178**

DEJAN FUERA DE LA ESTADÍSTICA EL **39.8%** DE LAS VÍCTIMAS





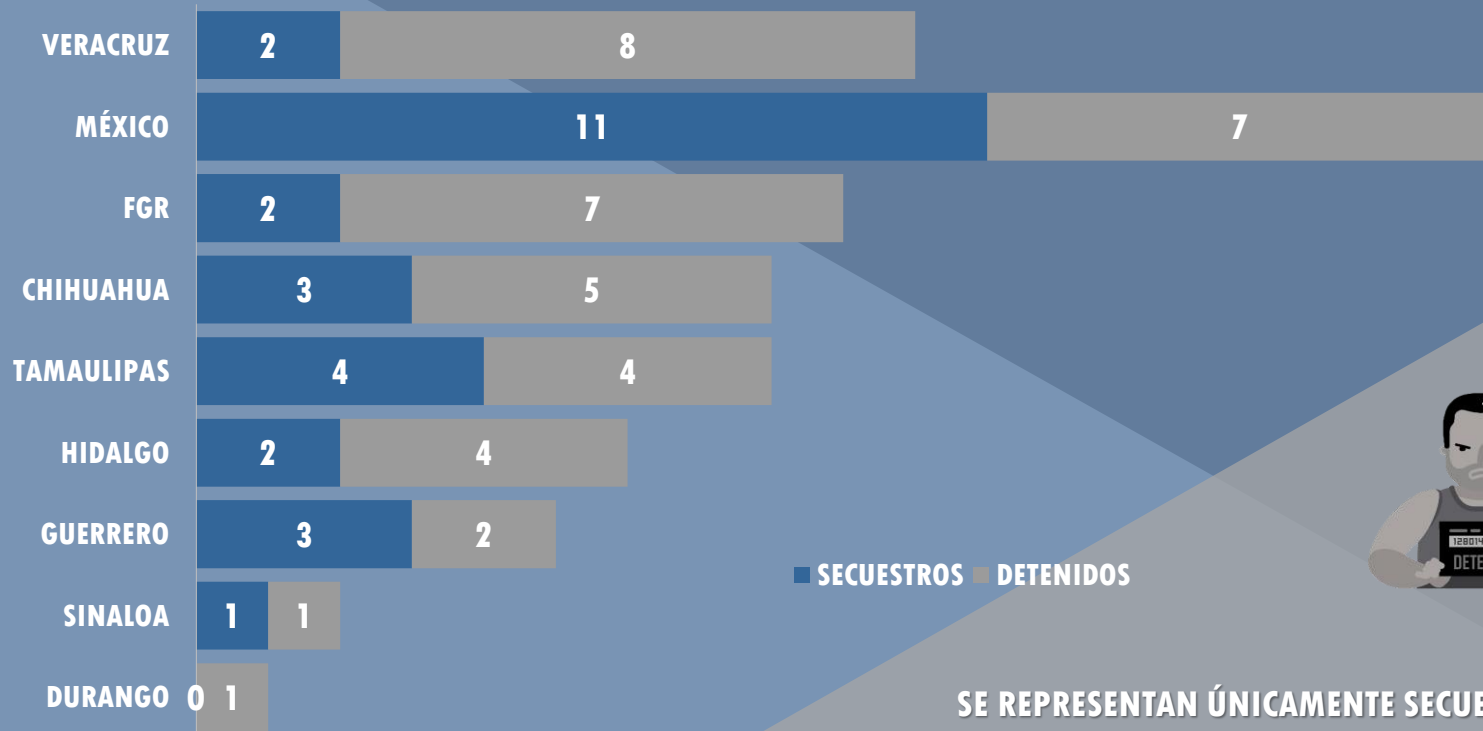
# 1.3% VÍCTIMAS FUERON ATENDIDAS POR AUTORIDADES FEDERALES





# TOTAL: 39 DETENIDOS


## MAYO 2023



SE REPRESENTAN ÚNICAMENTE SECUESTROS RECONOCIDOS POR ENTIDADES FEDERATIVAS Y QUE FUERON INTEGRADOS EN CARPETAS DE INVESTIGACIÓN



# 01 DE DICIEMBRE 2018 AL 31 DE MAYO DE 2023





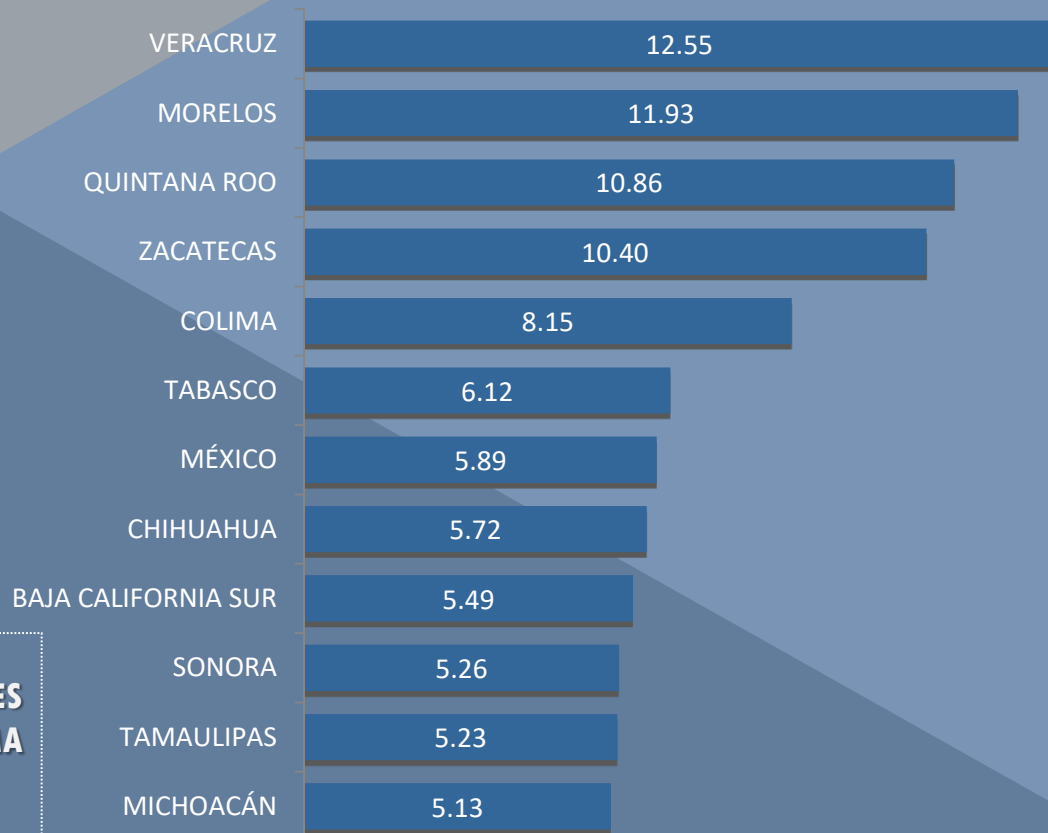
# TASA POR CADA CIENTO MIL HABITANTES ACUMULADA

DICIEMBRE 2018 – MAYO 2023

## PROMEDIO NACIONAL

VÍCTIMAS **4.92** POR  
CADA 100,000 HABITANTES

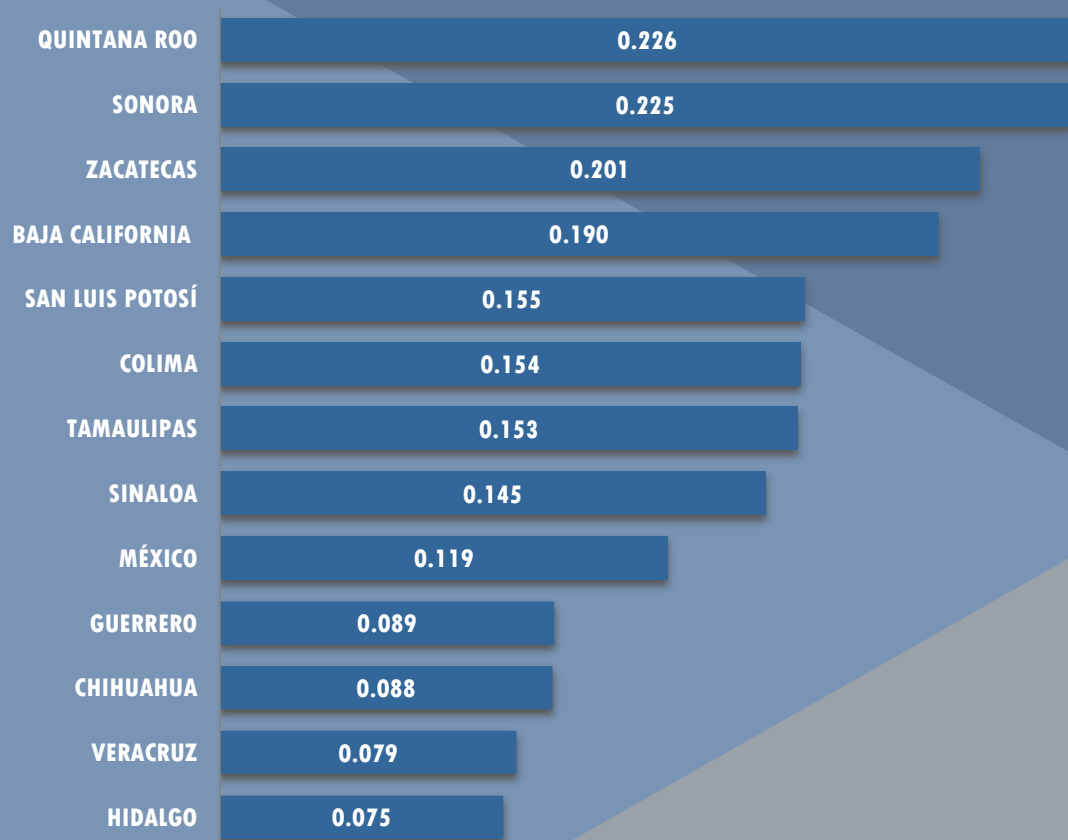
SE REPRESENTAN LAS 12 ENTIDADES  
FEDERATIVAS QUE SE ENCUENTRAN POR ENCIMA  
DEL PROMEDIO NACIONAL





# TASA POR CADA CIENTO MIL HABITANTES MENSUAL

1 – 31 MAYO 2023



PROMEDIO NACIONAL

**0.071** VÍCTIMAS POR  
CADA 100,000 HABITANTES

13 ENTIDADES FEDERATIVAS SE ENCUENTRAN  
POR ENCIMA DEL PROMEDIO NACIONAL



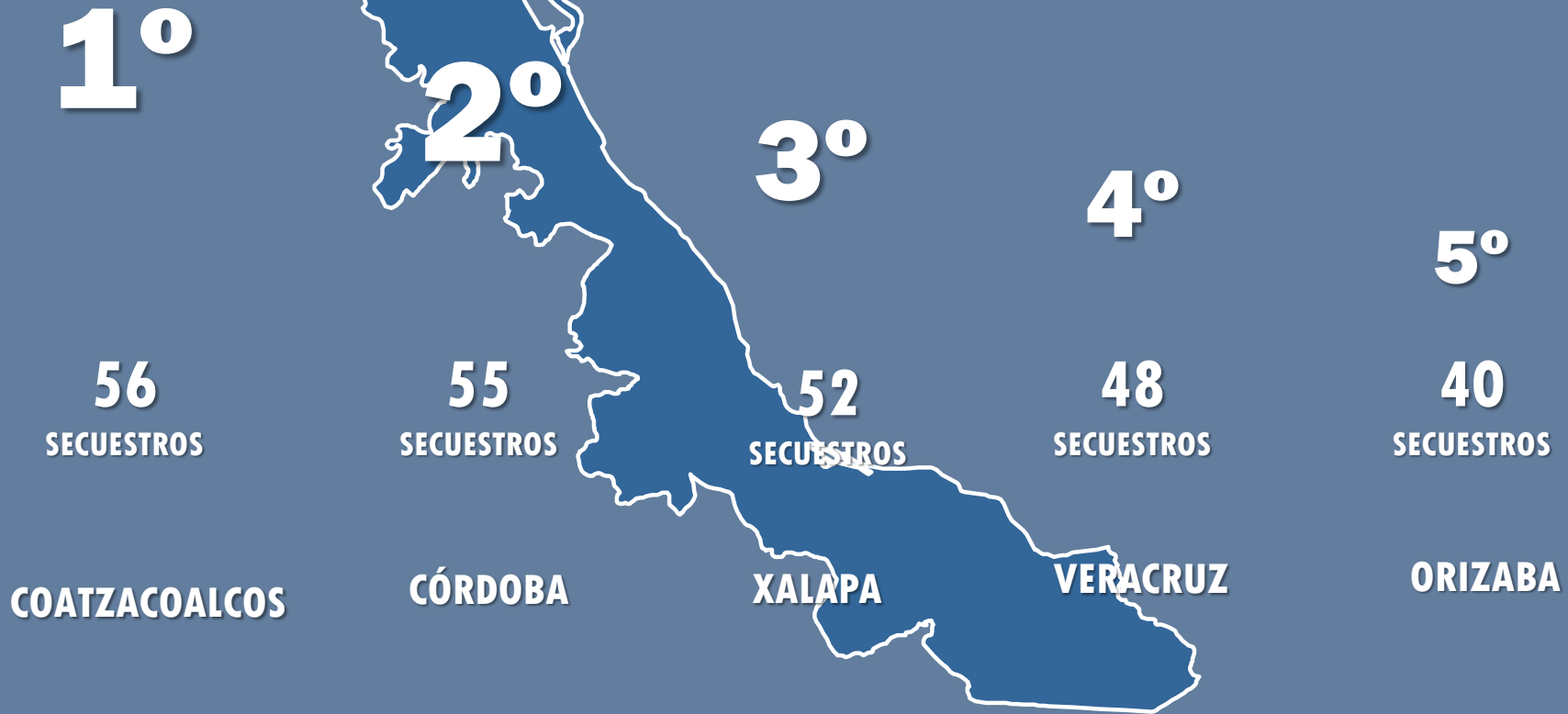


# **ENTIDADES CON MAYOR INCIDENCIA**



# POSICIÓN EN RANKING DE ESTADOS

## DICIEMBRE 2018 – MAYO 2023



**1°** LUGAR NACIONAL

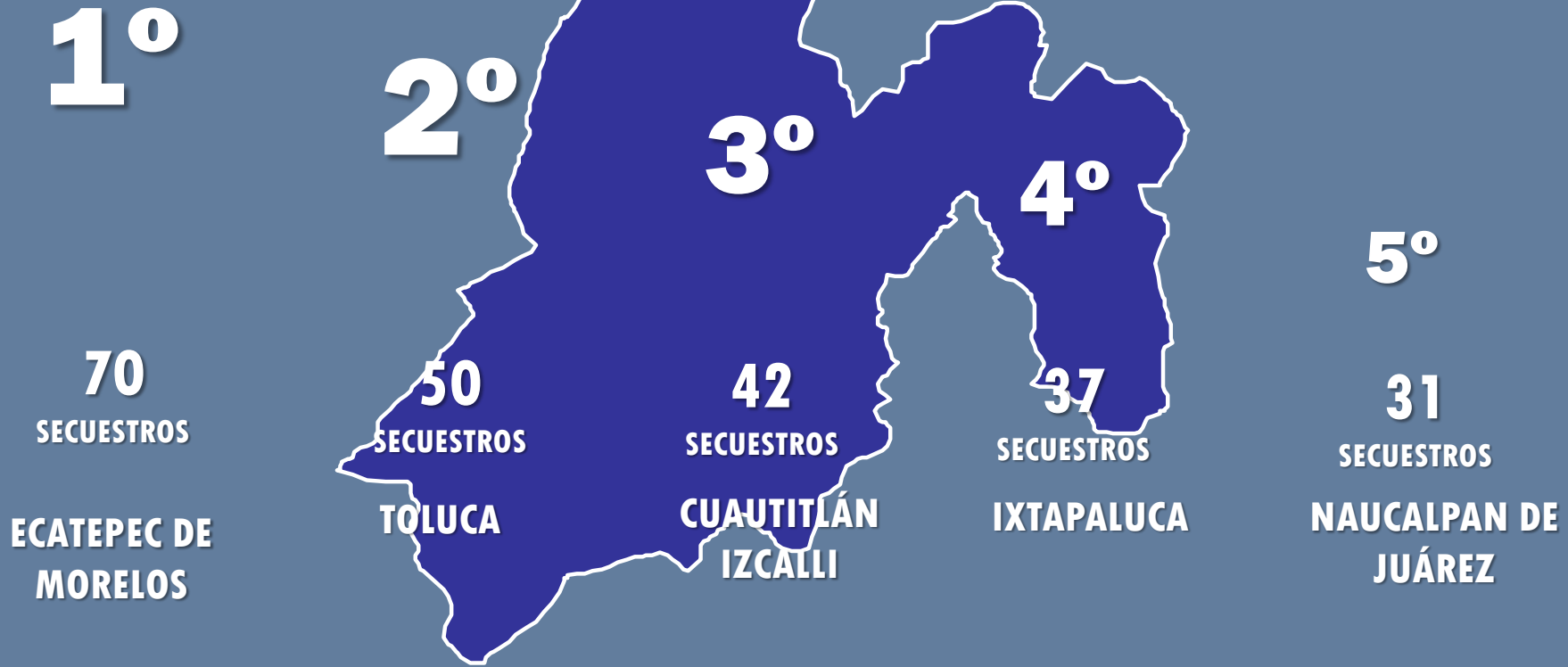
**VERACRUZ**

TOTAL **959**



# POSICIÓN EN RANKING DE ESTADOS

## DICIEMBRE 2018 – MAYO 2023



**2°** LUGAR NACIONAL

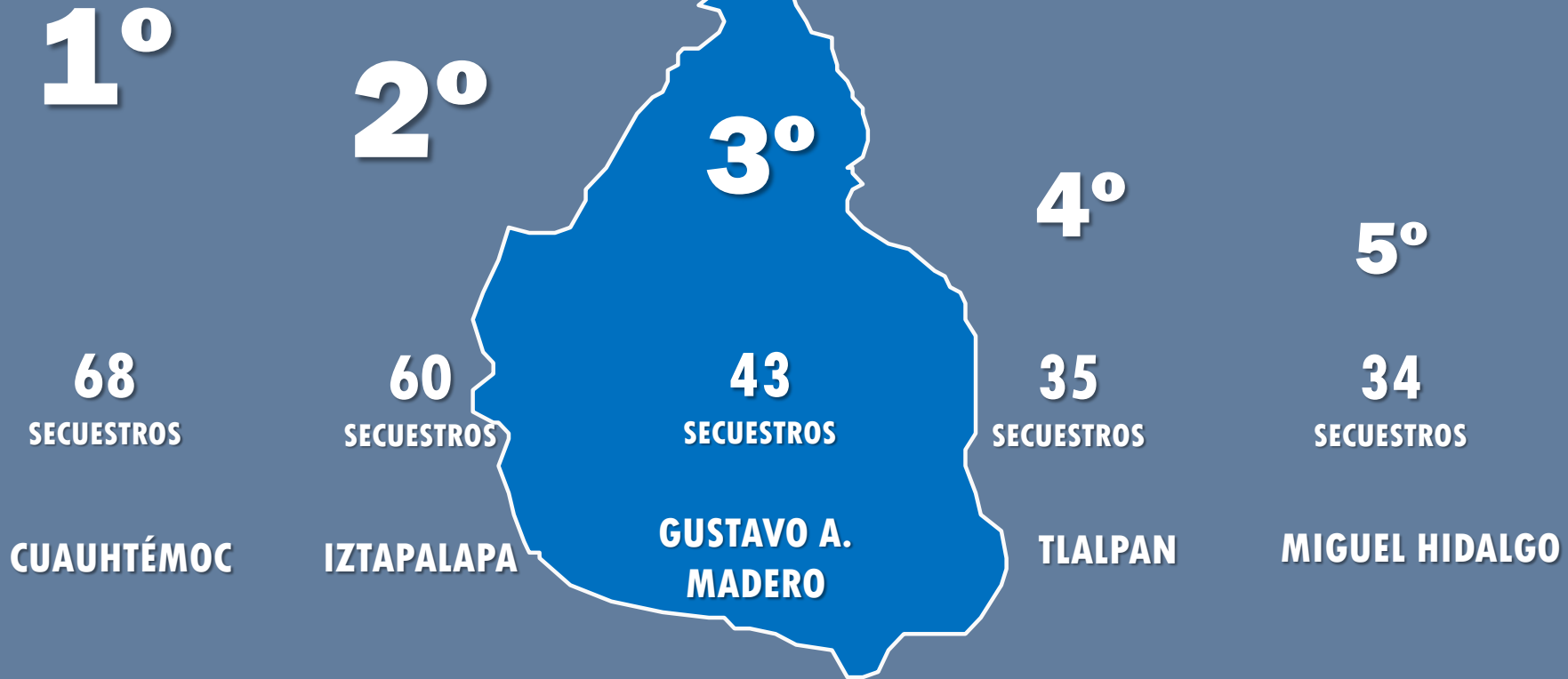
**ESTADO DE MÉXICO**

TOTAL **894**



# POSICIÓN EN RANKING DE ESTADOS

## DICIEMBRE 2018 – MAYO 2023



**3°** LUGAR NACIONAL

**CIUDAD DE MÉXICO**

TOTAL **423**



# POSICIÓN EN RANKING DE ESTADOS

## DICIEMBRE 2018 – MAYO 2023



**1°**

**2°**

**3°**

**52**  
SECUESTROS

**PUEBLA**

**12**  
SECUESTROS

**TEHUACÁN**

**9**  
SECUESTROS

**TECAMACHALCO**

**4°** LUGAR NACIONAL

**PUEBLA**

TOTAL **228**



# POSICIÓN EN RANKING DE ESTADOS

## DICIEMBRE 2018 – MAYO 2023



**5°** LUGAR NACIONAL

**MORELOS**

TOTAL **212**



# MUNICIPIOS/ALCALDÍAS CON MAYOR INCIDENCIA

## ACUMULADO DICIEMBRE 2018 – MAYO 2023

1

**95 SECUESTROS**

JUÁREZ, CHIHUAHUA

3

**80 SECUESTROS**

BENITO JUÁREZ, QUINTANA ROO

2

**81 SECUESTROS**

TIJUANA, BAJA CALIFORNIA

4

**70 SECUESTROS**

ECATEPEC DE MORELOS, ESTADO DE MÉXICO  
REYNOSA, TAMAULIPAS

5

**68 SECUESTROS**

CUAUHTÉMOC, CIUDAD DE MÉXICO



## **AJUSTE DE CIFRAS POR CAMBIOS REALIZADOS EN LAS ENTIDADES**

En el presente informe actualizamos las cifras correspondientes a ABRIL 2023 en virtud de los cambios realizados por algunas Fiscalías, en los datos que reportaron al Secretariado Ejecutivo del Sistema Nacional de Seguridad Pública al cierre de dicho mes, los cuales se detallan a continuación:

<b>ESTADO</b>	<b>CARPETAS AGREGADAS</b>	<b>VÍCTIMAS AGREGADAS</b>
<b>CHIAPAS</b>	<b>1</b>	<b>1</b>
<b>CIUDAD DE MÉXICO</b>	<b>1</b>	<b>1</b>
<b>GUANAJUATO</b>	<b>1</b>	<b>1</b>
<b>MICHOACÁN</b>	<b>2</b>	<b>2</b>
<b>TOTAL</b>	<b>5</b>	<b>5</b>





**/AsociacionAltoAlSecuestro**



**@altoalsecuestro**

**WWW.ALTOALSECUESTRO.COM.MX**