



REPORTE NACIONAL

DICIEMBRE 2018 – MARZO 2023

INFORME DE SECUESTROS

MARZO 2023

RESPECTO A FEBRERO 2023

SECUESTROS 62 ▼ -4.6%
VÍCTIMAS 116 =
DETENIDOS 58 ▲ 9.4%

SECUESTROS 65
VÍCTIMAS 116
DETENIDOS 53

ESTADOS CON MAYOR INCIDENCIA

NÚMEROS ABSOLUTOS

1. ESTADO DE MÉXICO (9)
2. VERACRUZ (8)
3. PUEBLA (5)
4. GUERRRO, QUINTANA ROO Y ZACATECAS (4)

TASA POR CADA 100 MIL HAB.

1. QUINTANA ROO
2. ZACATECAS
3. COLIMA
4. GUERRERO
5. VERACRUZ

NOTA. Las autoridades estatales dejaron fuera de la estadística a 63 víctimas (54% del total mensual) de las cuales: 14 son mujeres y 7 menores de edad



ACUMULADO PRESENTE ADMINISTRACIÓN

DICIEMBRE 2018 - MARZO 2023

5,386 SECUESTROS
7,175 VÍCTIMAS
6,027 DETENIDOS

4 SECUESTROS
EN PROMEDIO
POR DÍA

ESTADOS CON MAYOR INCIDENCIA (ACUMULADA)

1. VERACRUZ (947)
2. ESTADO DE MÉXICO (866)
3. CIUDAD DE MÉXICO (417)
4. PUEBLA (223)
5. MORELOS (208)

REPRESENTAN
49.4%
DEL TOTAL
NACIONAL

🏆 CERO SECUESTROS EN:

AGUASCALIENTES
BAJA CALIFORNIA SUR
CAMPECHE
DURANGO
QUERÉTARO
SAN LUIS POTOSÍ
SINALOA
YUCATÁN

PROMEDIO DIARIO DE VÍCTIMAS DE SECUESTRO

4.1 VÍCTIMAS DIARIAS FEBRERO
3.7 VÍCTIMAS DIARIAS MARZO



¿QUIÉN ATIENDE LA MAYOR CANTIDAD DE SECUESTROS DEL TOTAL NACIONAL?

91.1% AUTORIDADES ESTATALES

8.9% AUTORIDADES FEDERALES

ESTADOS CON MAYOR NÚMERO DE SECUESTROS

DICIEMBRE 2018 – MARZO 2023



49.4%
DEL TOTAL DE SECUESTROS A
NIVEL NACIONAL

CIFRAS MARZO 2023

62

SECUESTROS



4.6%

116

VÍCTIMAS



58

DETENIDOS



9.4%

EN COMPARACIÓN CON FEBRERO 2023:



DISMINUYÓ NÚMERO DE CARPETAS DE INVESTIGACIÓN



SE MANTUVO IGUAL EL NÚMERO DE VÍCTIMAS



INCREMENTÓ NÚMERO DE DETENIDOS

CERO SECUESTROS

AGUASCALIENTES

BAJA CALIFORNIA SUR

CAMPECHE

DURANGO



QUERÉTARO

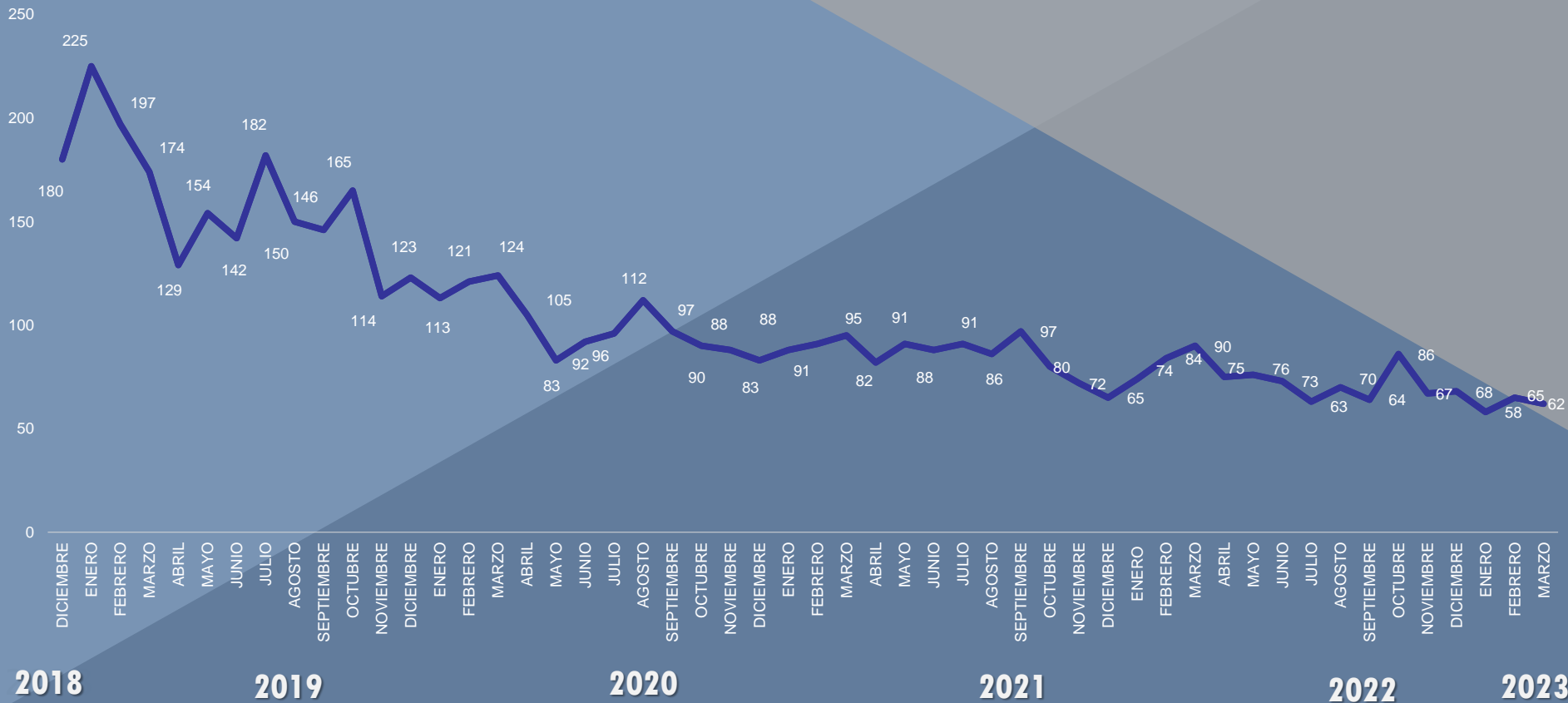
SAN LUIS POTOSÍ

SINALOA

YUCATÁN

5,386 SECUESTROS

DICIEMBRE 2018 – MARZO 2023



DEL TOTAL DE SECUESTROS:

5,386 SECUESTROS

104 SECUESTROS MENSUALES

25 SECUESTROS SEMANALES

4 SECUESTROS DIARIOS

COMPARATIVO DE SECUESTROS

DICIEMBRE 2006-
MARZO 2011

DICIEMBRE 2012 -
MARZO 2017

DICIEMBRE 2018-
MARZO 2023



+124%



- 41.9%



FELIPE CALDERÓN
HIHOJOSA

ENRIQUE PEÑA
NIETO


ANDRÉS M. LÓPEZ
OBRADOR

4,142

9,281

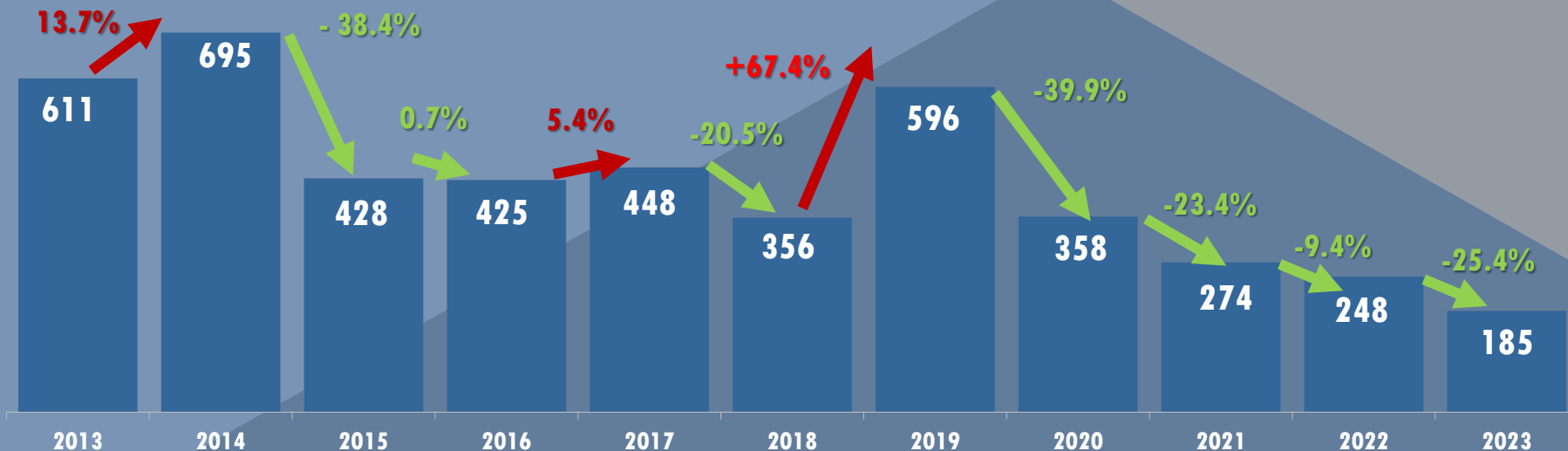
5,386

+30%



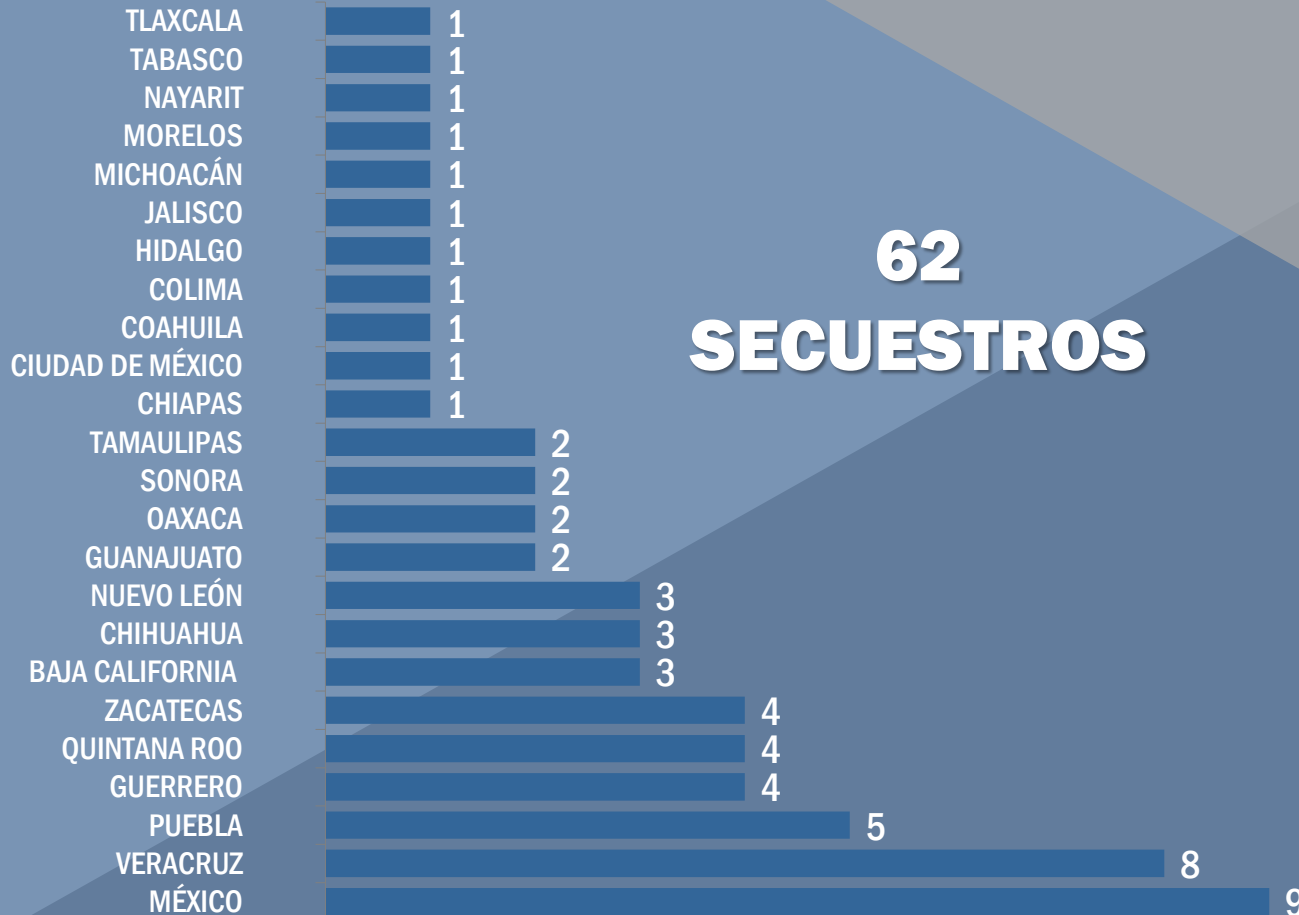
COMPARATIVO 1ER TRIMESTRE 2013-2023

DESPUÉS DEL REACOMODO DE CIFRAS DE LAS ENTIDADES FEDERATIVAS



SI COMPARAMOS EL PRIMER TRIMESTRE DE 2023 CON EL MISMO PERIODO DE 2022 HAY
UNA DISMINUCIÓN DE **25.4%**

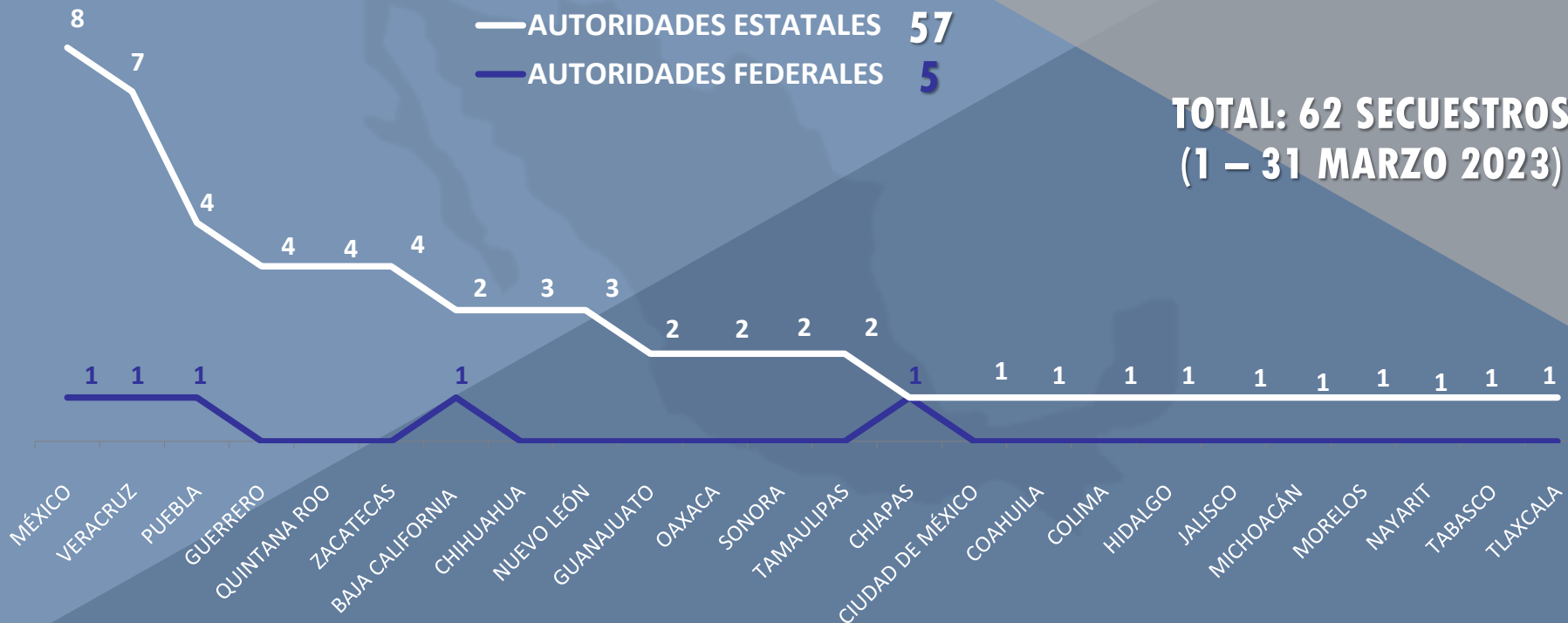
MARZO 2023



CERO SECUESTROS

AGUASCALIENTES
BAJA CALIFORNIA SUR
CAMPECHE
DURANGO
QUERÉTARO
SAN LUIS POTOSÍ
SINALOA
YUCATÁN

8% SECUESTROS ATENDIDOS POR AUTORIDADES FEDERALES



¿CÓMO SE INTEGRAN LOS 62 SECUESTROS QUE REPORTAMOS EN MARZO 2023?

AUTORIDADES ESTATALES

57

AUTORIDADES FEDERALES

5

FISCALÍAS Y PROCURADURÍAS ESTATALES



27

FGR

FISCALÍA GENERAL DE LA REPÚBLICA


5

MEDIOS DE COMUNICACIÓN



30

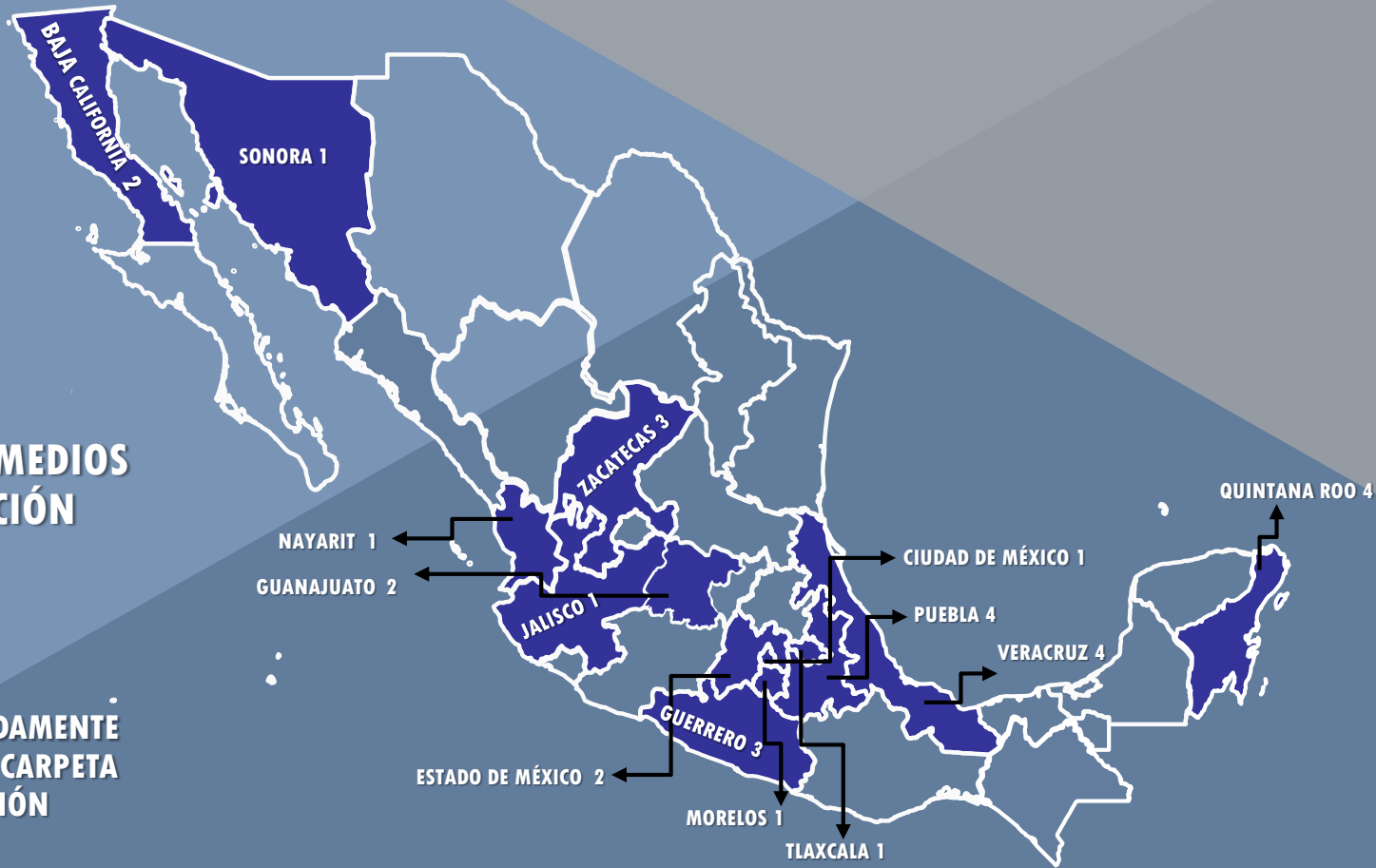
DESGLOSE AUTORIDADES ESTATALES



SECUESTROS ATENDIDOS POR
PROCURADURÍAS/FISCALÍAS

27

DESGLOSE AUTORIDADES ESTATALES



LOCALIZADOS EN MEDIOS DE COMUNICACIÓN

30

SECUESTROS INDEBIDAMENTE NO INTEGRADOS EN CARPETA DE INVESTIGACIÓN

DESGLOSE AUTORIDADES FEDERALES

SECUESTROS ATENDIDOS
POR LA FISCALÍA GENERAL
DE LA REPÚBLICA

5

FGR

FISCALÍA GENERAL
DE LA REPÚBLICA



ESTADO DE MÉXICO 1

PUEBLA 1

VERACRUZ 1

CHIAPAS 1

¿CÓMO SE COMPORTÓ EL SECUESTRO RESPECTO A FEBRERO 2023?

EN
11
ESTADOS
DISMINUYÓ

EN
11
ESTADOS
SE MANTUVO
IGUAL

EN
10
ESTADOS
AUMENTÓ



¿DÓNDE REPUNTÓ EL DELITO DE SECUESTRO?

COMPARADO CON EL MES DE FEBRERO 2023, EL NÚMERO DE SECUESTROS REPUNTÓ EN LOS SIGUIENTES ESTADOS:

ESTADOS	FEBRERO	MARZO	INCREMENTO
GUERRERO	1	4	▲ 3
PUEBLA	2	5	▲ 3
QUINTANA ROO	1	4	▲ 3
ZACATECAS	1	4	▲ 3
BAJA CALIFORNIA	1	3	▲ 2
CHIHUAHUA	1	3	▲ 2
CHIAPAS	0	1	▲ 1
COAHUILA	0	1	▲ 1
NUEVO LEÓN	2	3	▲ 1
TAMAULIPAS	1	2	▲ 1



¿DÓNDE SE MANTUVO **IGUAL** EL DELITO DE SECUESTRO?

COMPARADO CON EL MES DE FEBRERO 2023, EL NÚMERO DE SECUESTROS SE MANTUVO IGUAL EN LOS SIGUIENTES ESTADOS:



ESTADOS	FEBRERO	MARZO
AGUASCALIENTES	0	0
BAJA CALIFORNIA SUR	0	0
COLIMA	1	1
DURANGO	0	0
NAYARIT	1	1
QUERÉTARO	0	0
SINALOA	0	0
SONORA	2	2
TABASCO	1	1
VERACRUZ	8	8
YUCATÁN	0	0

¿DÓNDE DISMINUYÓ EL DELITO DE SECUESTRO?

COMPARADO CON EL MES DE FEBRERO 2023, EL NÚMERO DE SECUESTROS DISMINUYÓ EN LOS SIGUIENTES ESTADOS:



ESTADOS	FEBRERO	MARZO	DISMINUCIÓN
CAMPECHE	1	0	▼ -1
GUANAJUATO	3	2	▼ -1
HIDALGO	2	1	▼ -1
MORELOS	2	1	▼ -1
TLAXCALA	2	1	▼ -1
CIUDAD DE MÉXICO	3	1	▼ -2
JALISCO	4	1	▼ -3
MÉXICO	12	9	▼ -3
OAXACA	5	2	▼ -3
SAN LUIS POTOSÍ	3	0	▼ -3
MICHOACÁN	5	1	▼ -4

¿CUÁL ES LA DIFERENCIA

ENTRE LAS CIFRAS

DE



ASOCIACIÓN
ALTO AL SECUESTRO

Y LAS

OFICIALES?

CONTABILIZADOS POR ALTO AL SECUESTRO MARZO 2023

TOTAL: **62 SECUESTROS**
116 VÍCTIMAS

AUTORIDADES ESTATALES
57 SECUESTROS

AUTORIDADES FEDERALES
5 SECUESTROS

PROCURADURÍAS/
FISCALÍAS

MEDIOS DE
COMUNICACIÓN

FGR

FISCALÍA GENERAL
DE LA REPÚBLICA

27 SECUESTROS
41 VÍCTIMAS

30 SECUESTROS
63 VÍCTIMAS

5 SECUESTROS
12 VÍCTIMAS

CONTABILIZADOS POR CIFRAS OFICIALES MARZO 2023

TOTAL: **32 SECUESTROS**
53 VÍCTIMAS

AUTORIDADES ESTATALES
27 SECUESTROS

AUTORIDADES FEDERALES
5 SECUESTROS

PROCURADURÍAS/
FISCALÍAS

27 SECUESTROS
41 VÍCTIMAS

MEDIOS DE
COMUNICACIÓN

30 SECUESTROS
63 VÍCTIMAS

**NO
CONTABILIZADOS**

FGR

FISCALÍA GENERAL
DE LA REPÚBLICA

5 SECUESTROS
12 VÍCTIMAS

DE LAS **116** VÍCTIMAS DE SECUESTRO EN ENERO 2023

AUTORIDADES CONTABILIZAN **53**

DEJAN FUERA DE LA ESTADÍSTICA EL **54%** DE LAS VÍCTIMAS

DE LAS CUALES **14** SON MUJERES Y **7** MENORES DE EDAD

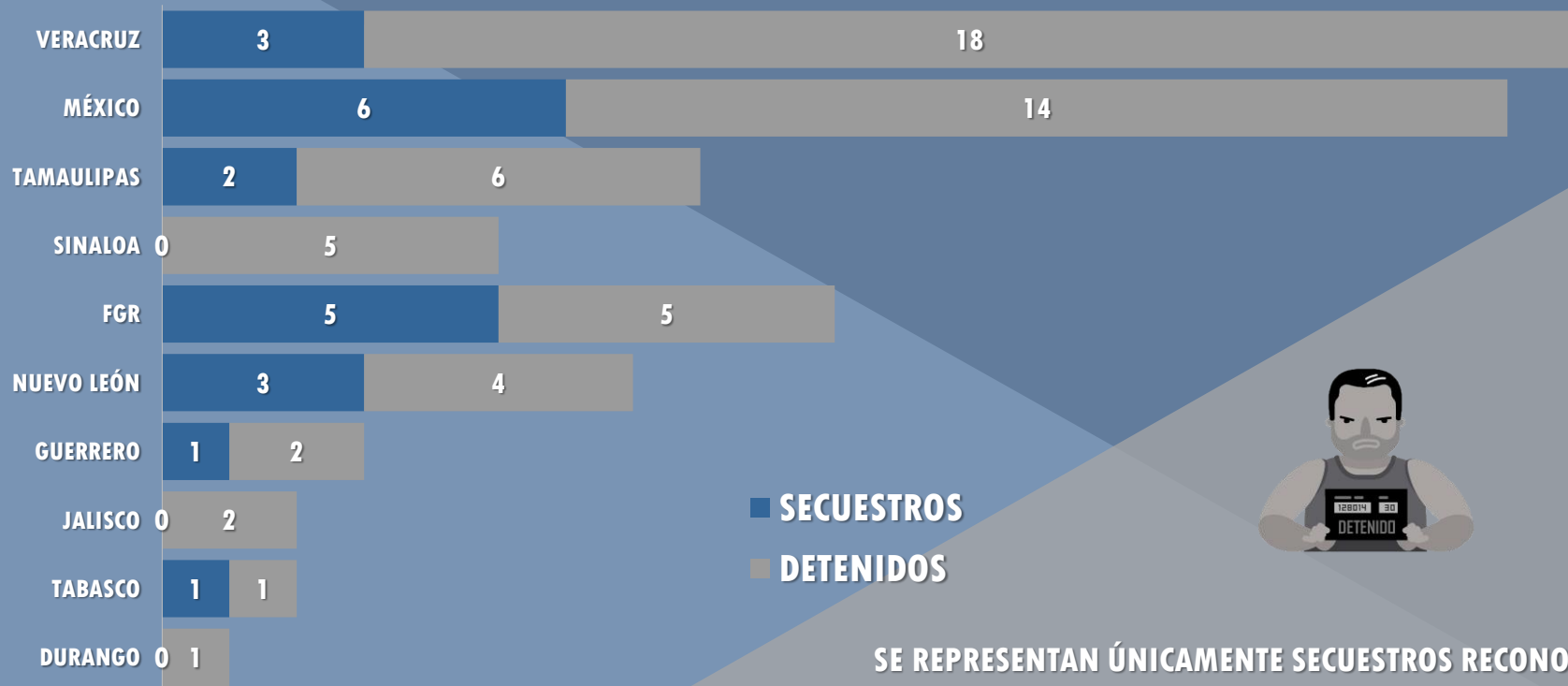


10.3% VÍCTIMAS FUERON ATENDIDAS POR AUTORIDADES FEDERALES

TOTAL: 116 VÍCTIMAS
(1 – 31 MARZO 2023)

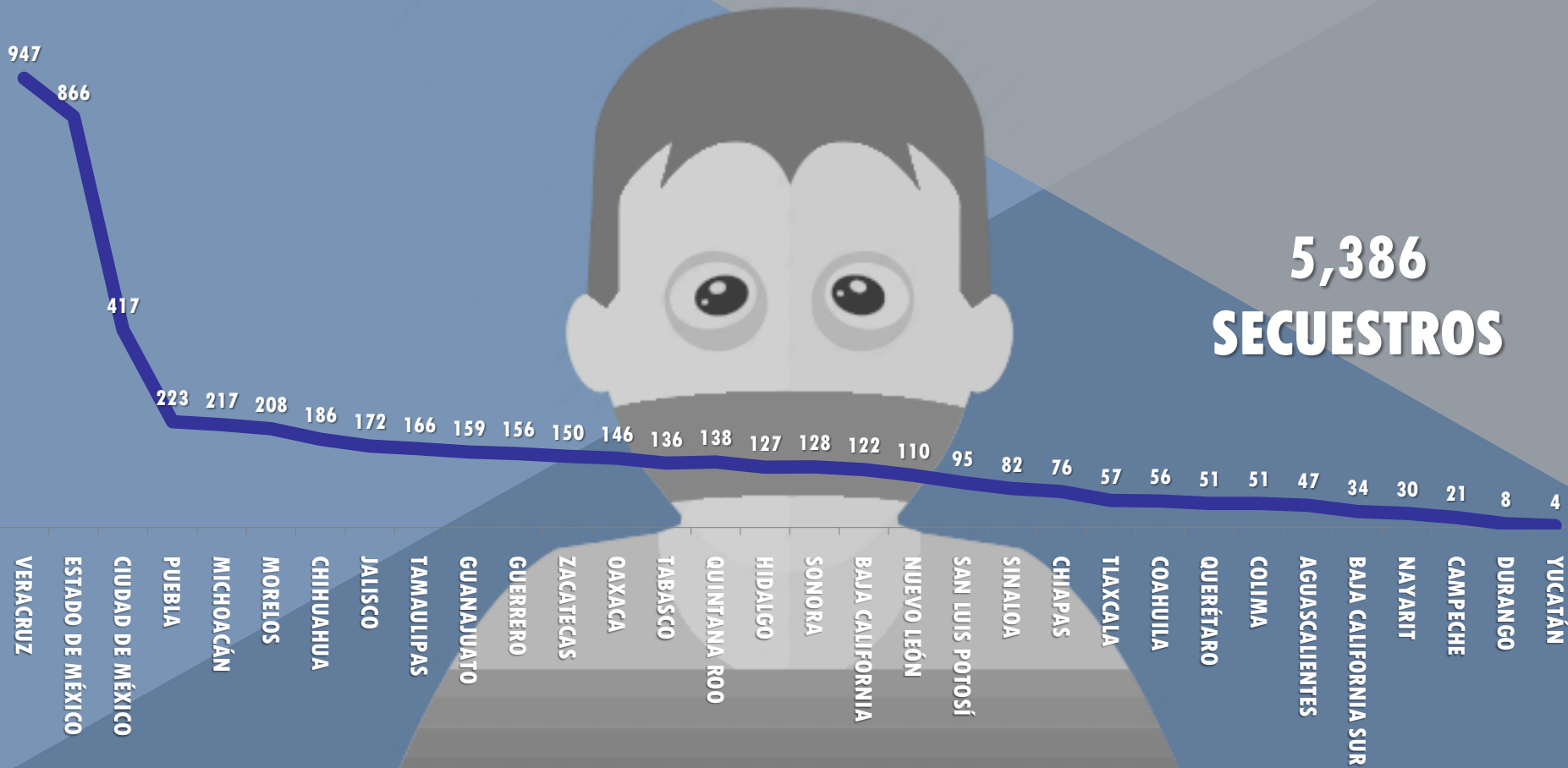


TOTAL: 58 DETENIDOS MARZO 2023



SE REPRESENTAN ÚNICAMENTE SECUESTROS RECONOCIDOS POR ENTIDADES FEDERATIVAS Y QUE FUERON INTEGRADOS EN CARPETAS DE INVESTIGACIÓN

01 DE DICIEMBRE 2018 AL 31 DE MARZO DE 2023



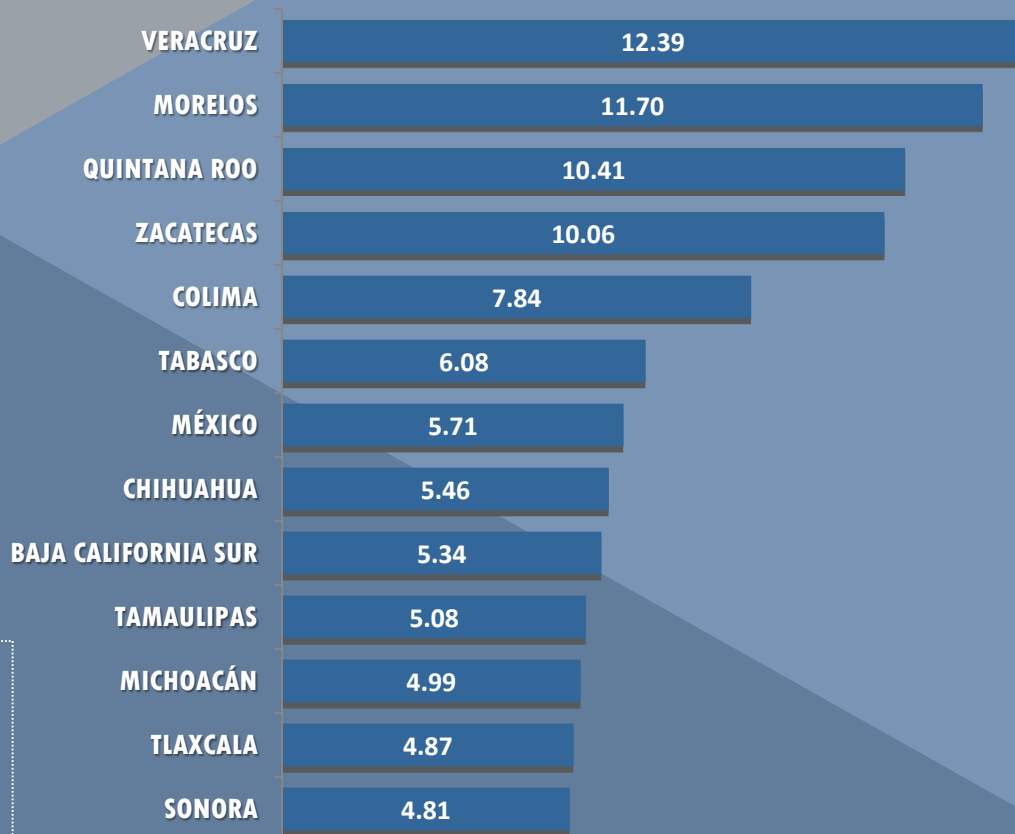
TASA POR CADA CIENTO MIL HABITANTES ACUMULADA

DICIEMBRE 2018 – MARZO 2023

PROMEDIO NACIONAL

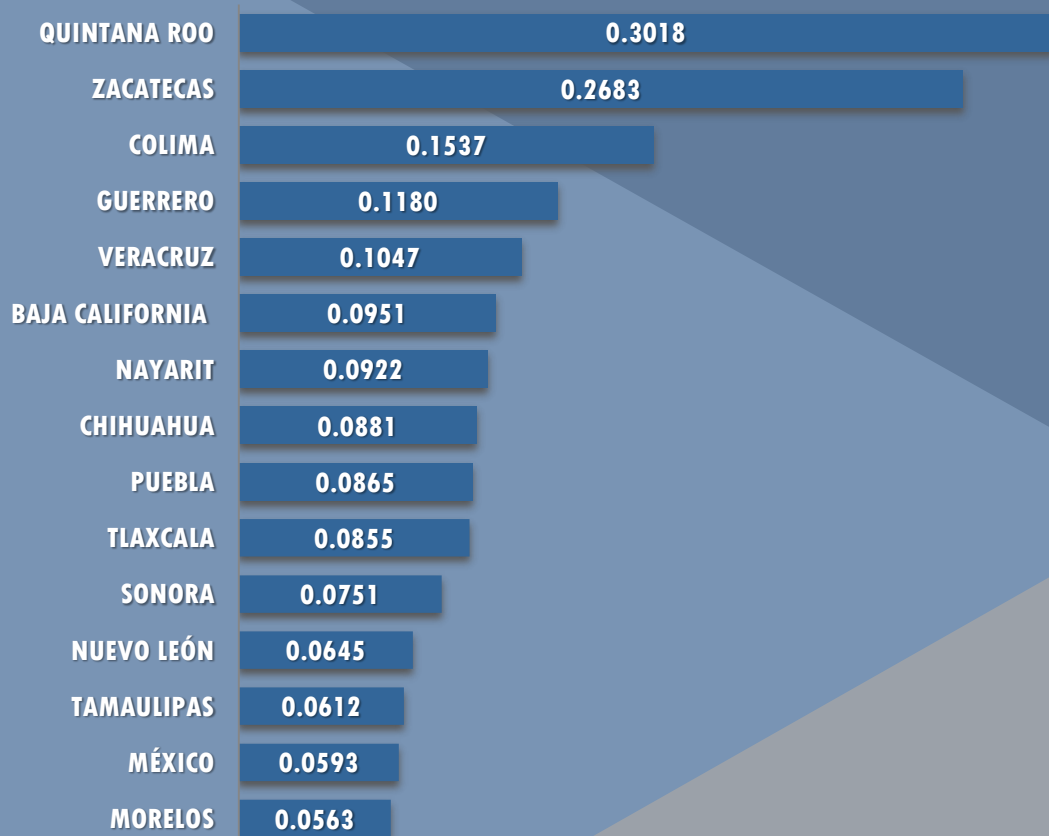
VÍCTIMAS **4.79** POR
CADA 100,000 HABITANTES

SE REPRESENTAN LAS 13 ENTIDADES
FEDERATIVAS QUE SE ENCUENTRAN POR ENCIMA
DEL PROMEDIO NACIONAL



TASA POR CADA CIENTO MIL HABITANTES MENSUAL

1 – 31 MARZO 2023



PROMEDIO NACIONAL

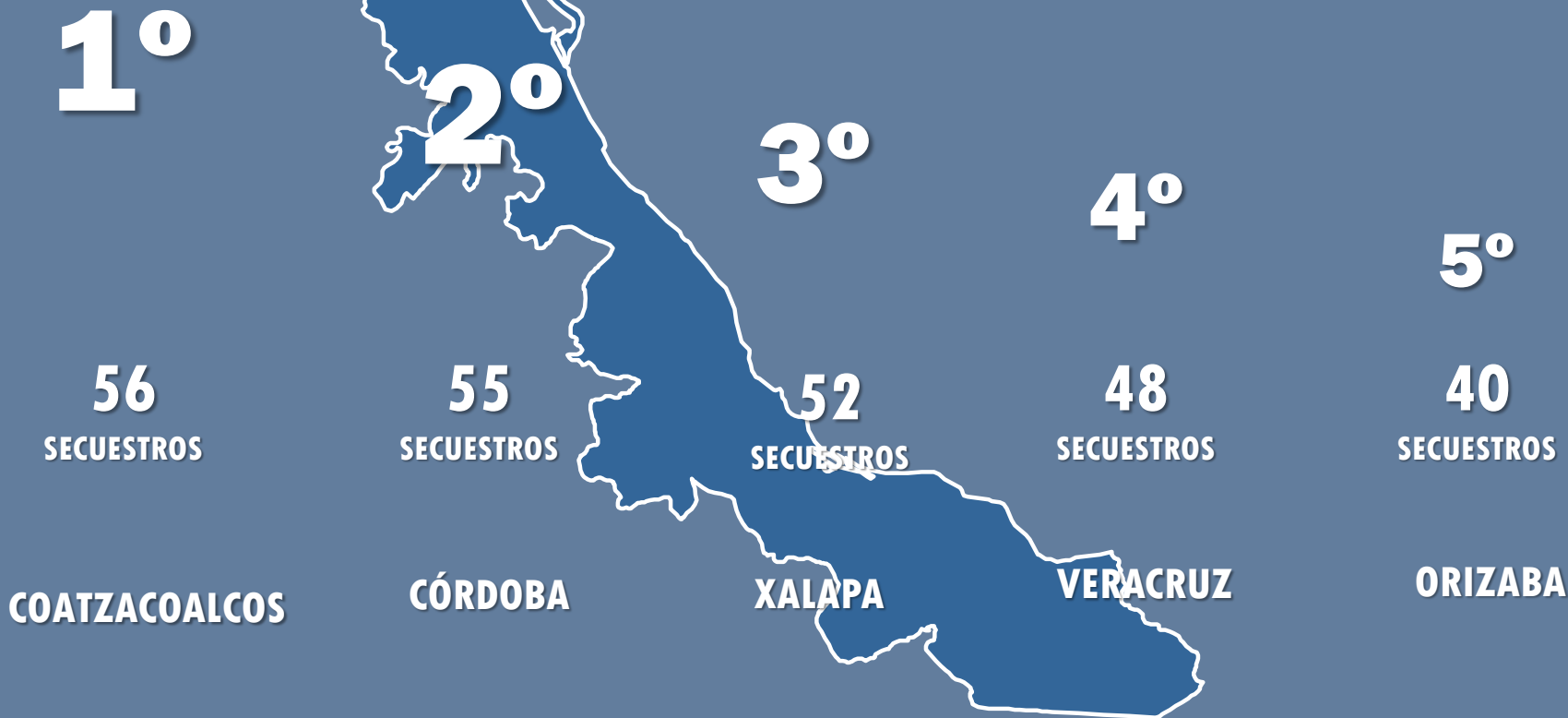
0.0551 VÍCTIMAS POR
CADA 100,000 HABITANTES

15 ENTIDADES FEDERATIVAS SE ENCUENTRAN
POR ENCIMA DEL PROMEDIO NACIONAL



**ENTIDADES CON
MAYOR INCIDENCIA**

POSICIÓN EN RANKING DE ESTADOS DICIEMBRE 2018 – MARZO 2023



1° LUGAR NACIONAL

VERACRUZ

TOTAL 947

POSICIÓN EN RANKING DE ESTADOS DICIEMBRE 2018 – MARZO 2023



1°

69
SECUESTROS

**ECATEPEC DE
MORELOS**

2°

48
SECUESTROS

TOLUCA

3°

42
SECUESTROS

**CUAUTITLÁN
IZCALLI**

4°

35
SECUESTROS

IXTAPALUCA

5°

31
SECUESTROS

**NAUCALPAN DE
JUÁREZ**


2° LUGAR NACIONAL

ESTADO DE MÉXICO

TOTAL 866

POSICIÓN EN RANKING DE ESTADOS

DICIEMBRE 2018 – MARZO 2023



3° LUGAR NACIONAL

CIUDAD DE MÉXICO

TOTAL **417**

POSICIÓN EN RANKING DE ESTADOS

DICIEMBRE 2018 – MARZO 2023



1°

2°

3°

49

SECUESTROS

PUEBLA

12

SECUESTROS

TEHUACÁN

9

SECUESTROS

TECAMACHALCO

4° LUGAR NACIONAL

PUEBLA

TOTAL **223**

POSICIÓN EN RANKING DE ESTADOS DICIEMBRE 2018 – MARZO 2023



1°

30
SECUESTROS

CUERNAVACA

2°

29
SECUESTROS

CUAUTLA

3°

18
SECUESTROS

HUITZILAC

4°

15
SECUESTROS

YAUTEPEC

5° LUGAR NACIONAL

MORELOS

TOTAL **208**

MUNICIPIOS CON MAYOR INCIDENCIA ACUMULADO DICIEMBRE 2018 – MARZO 2023

1

87 SECUESTROS

JUÁREZ, CHIHUAHUA

3

75 SECUESTROS

TIJUANA, BAJA CALIFORNIA

2

78 SECUESTROS

BENITO JUÁREZ, QUINTANA ROO

4

69 SECUESTROS

ECATEPEC DE MORELOS, ESTADO DE MÉXICO

5

67 SECUESTROS

REYNOSA, TAMAULIPAS



[/AsociacionAltoAlSecuestro](#)



[@altoalsecuestro](#)

WWW.ALTOALSECUESTRO.COM.MX