



REPORTE NACIONAL

DICIEMBRE 2018 – JULIO 2022

INFORME DE SECUESTROS

JULIO 2022

RESPECTO A JUNIO 2022

SECUESTROS	61	▼ 16.4%	SECUESTROS	73
VÍCTIMAS	79	▼ 16.8%	VÍCTIMAS	95
DETENIDOS	71	▼ 7.7%	DETENIDOS	77

ESTADOS CON MAYOR INCIDENCIA

NÚMEROS ABSOLUTOS

1. VERACRUZ (14)
 2. ESTADO DE MÉXICO (7)
 3. CIUDAD DE MÉXICO (4)
- COAHUILA
NUEVO LEÓN
PUEBLA

TASA POR CADA 100 MIL HABITANTES.

1. VERACRUZ
2. COAHUILA
3. MORELOS
4. NUEVO LEÓN
5. OAXACA

🏆 CERO SECUESTROS EN:

AGUASCALIENTES	DURANGO	SAN LUIS POTOSÍ	YUCATÁN
BAJA CALIFORNIA SUR	NAYARIT	SINALOA	ZACATECAS
CAMPECHE	QUERÉTARO	TABASCO	
COLIMA	QUINTANA ROO	TLAXCALA	



ACUMULADO PRESENTE ADMINISTRACIÓN

DICIEMBRE 2018 - JULIO 2022

4,844 SECUESTROS
6,333 VÍCTIMAS
5,445 DETENIDOS

4 SECUESTROS
EN PROMEDIO
POR DÍA

ESTADOS CON MAYOR INCIDENCIA (ACUMULADA)

1. VERACRUZ (885)
2. ESTADO DE MÉXICO (778)
3. CIUDAD DE MÉXICO (402)
4. PUEBLA (203)
5. MORELOS (190)

REPRESENTAN

50.7%

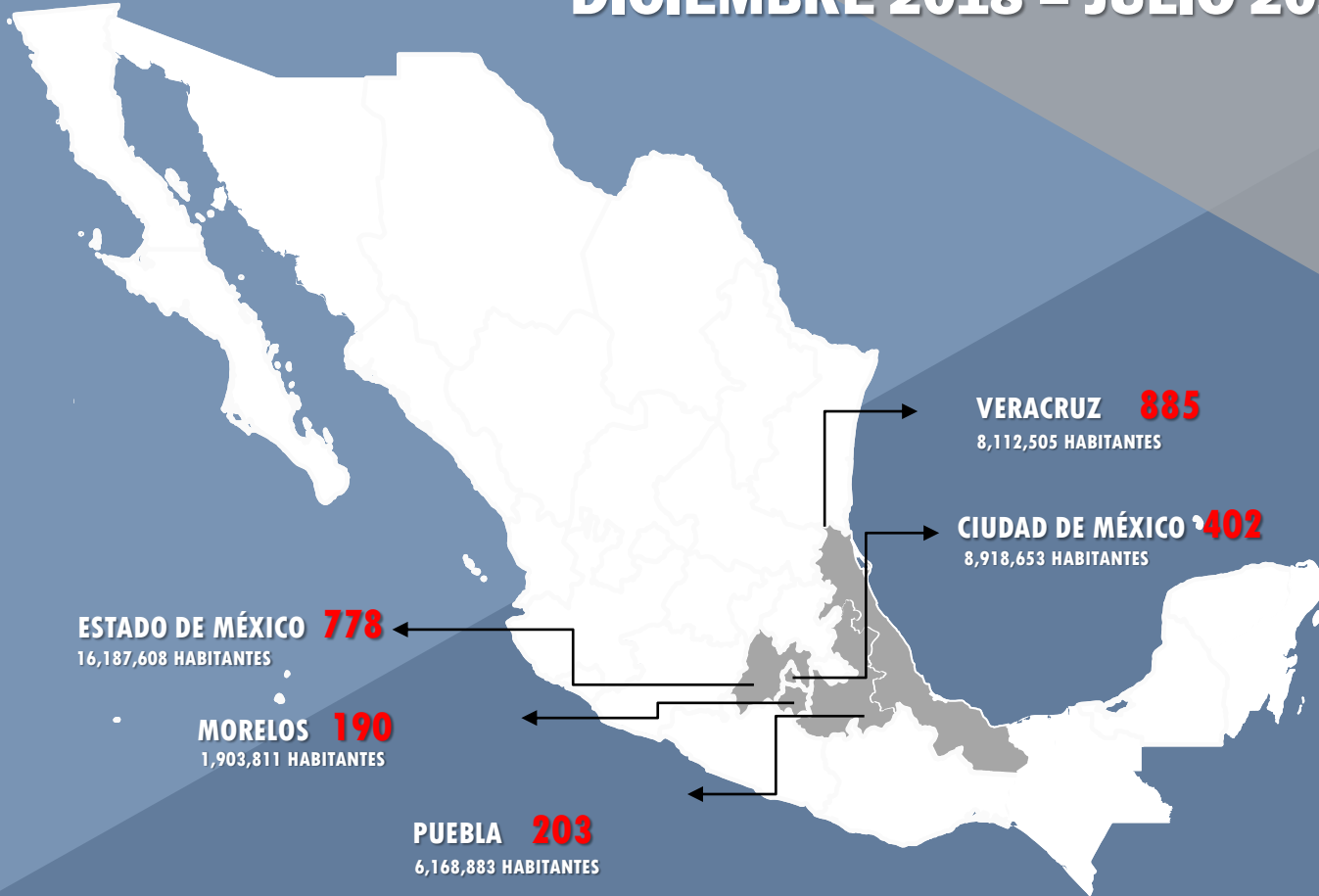
DEL TOTAL
NACIONAL

¿QUIÉN ATIENDE LA MAYOR CANTIDAD DE SECUESTROS DEL TOTAL NACIONAL?



ESTADOS CON MAYOR NÚMERO DE SECUESTROS

DICIEMBRE 2018 – JULIO 2022



50.7%
DEL TOTAL DE SECUESTROS A
NIVEL NACIONAL

CIFRAS JULIO 2022

61

SECUESTROS

▼ **16.4%**

79

VÍCTIMAS

▼ **16.8%**

71

DETENIDOS

▼ **7.7%**

EN COMPARACIÓN CON JUNIO 2022:

▼ **DISMINUYÓ NÚMERO DE SECUESTROS, NÚMERO DE VÍCTIMAS Y NÚMERO DE DETENIDOS**

CERO SECUESTROS



AGUASCALIENTES

QUINTANA ROO

BAJA CALIFORNIA SUR

SAN LUIS POTOSÍ

CAMPECHE

SINALOA

COLIMA

TABASCO

DURANGO

TLAXCALA

NAYARIT

YUCATÁN

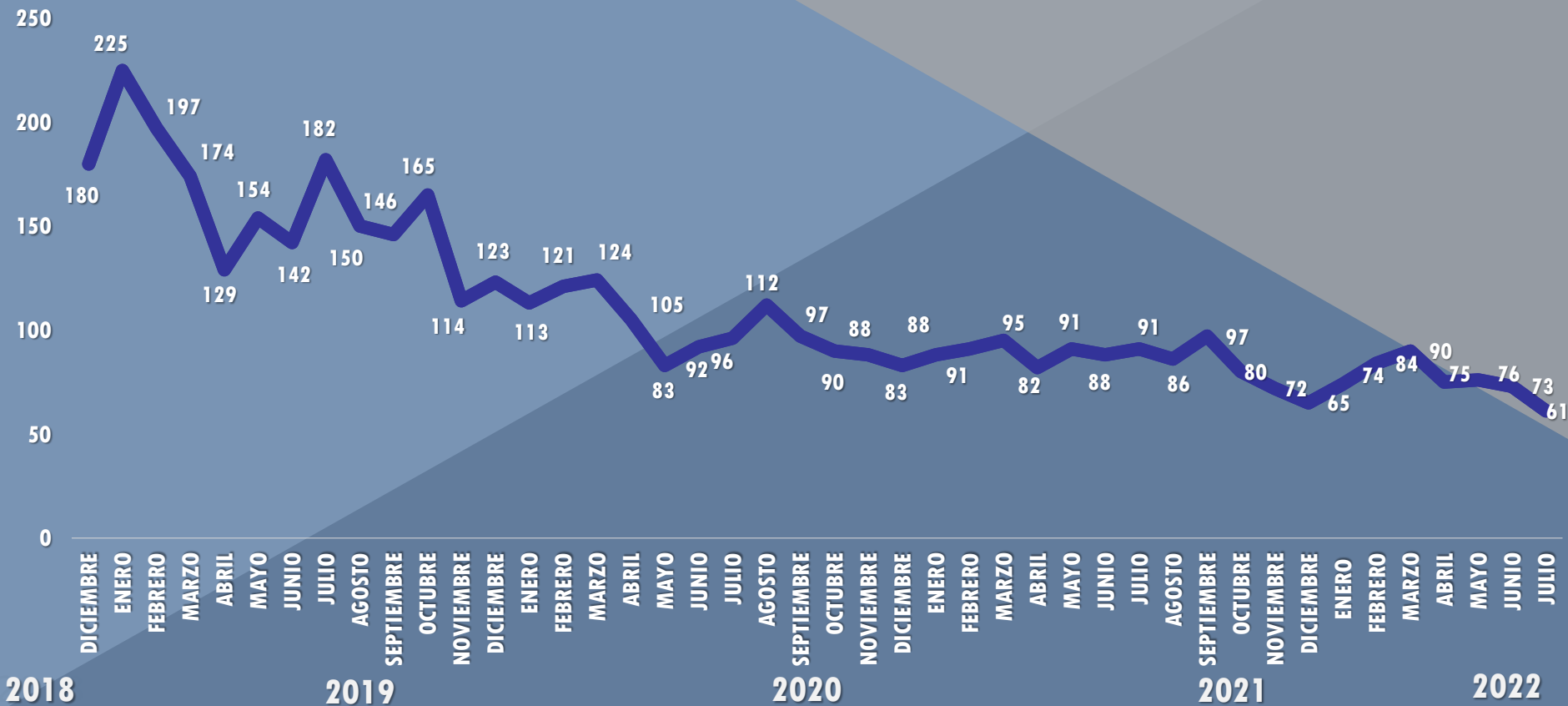
QUERÉTARO

ZACATECAS

4,844 SECUESTROS



DICIEMBRE 2018 – JULIO 2022



DEL TOTAL DE SECUESTROS:

4,844 SECUESTROS

110 SECUESTROS MENSUALES

26 SECUESTROS SEMANALES

4 SECUESTROS DIARIOS

COMPARATIVO DE SECUESTROS

DICIEMBRE 2006-
JULIO 2010

DICIEMBRE 2012 -
JULIO 2016

DICIEMBRE 2018-
JULIO 2022



+139.1%



- 39.4 %



FELIPE CALDERÓN
HINOJOSA

3,347

ENRIQUE PEÑA
NIETO

8,004

+44.7%

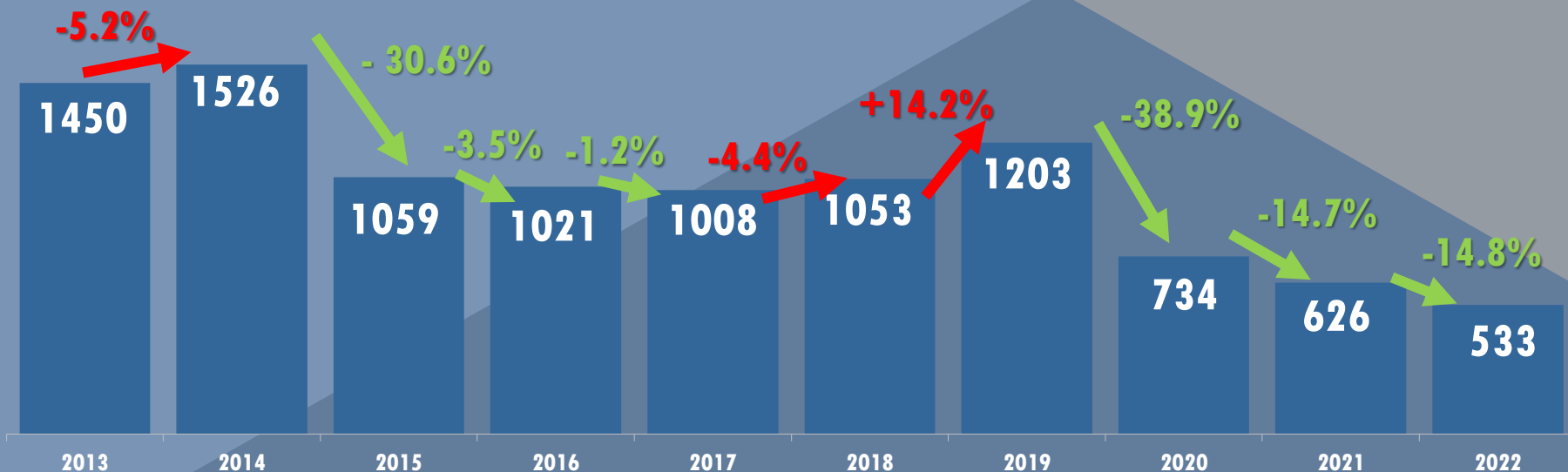
ANDRÉS M. LÓPEZ
OBRADOR

4,844



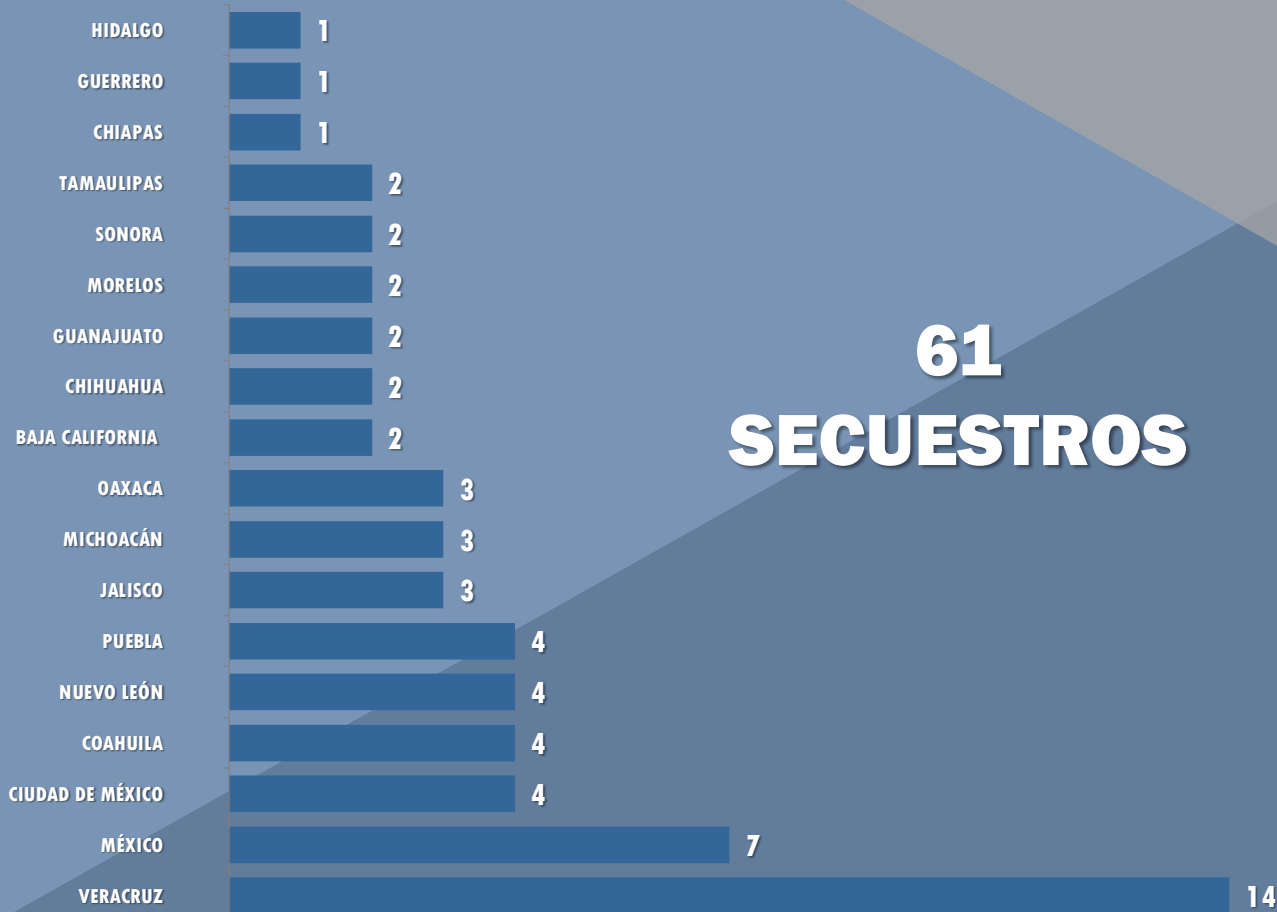
COMPARATIVO 7 MESES 2013 - 2022

DESPUÉS DEL REACOMODO DE CIFRAS DE LAS ENTIDADES FEDERATIVAS



SI COMPARAMOS LOS PRIMEROS 7 MESES DE 2021 CON EL MISMO PERIODO DE 2022 HAY UNA DISMINUCIÓN DE 14.8%

JULIO 2022



**61
SECUESTROS**

**CERO
SECUESTROS**

**AGUASCALIENTES
BAJA CALIFORNIA SUR**

CAMPECHE

COLIMA

DURANGO

NAYARIT

QUERÉTARO

QUINTANA ROO

SAN LUIS POTOSÍ

SINALOA

TABASCO

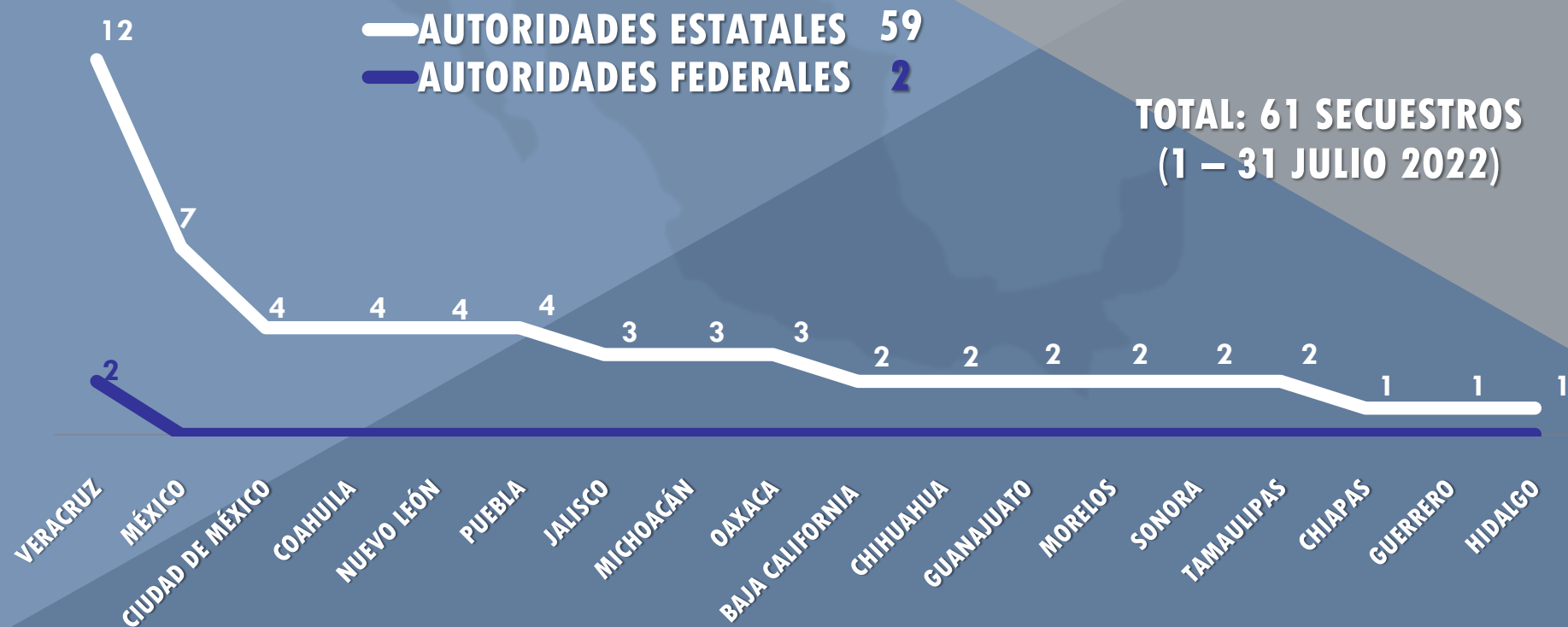
TLAXCALA

YUCATÁN

ZACATECAS



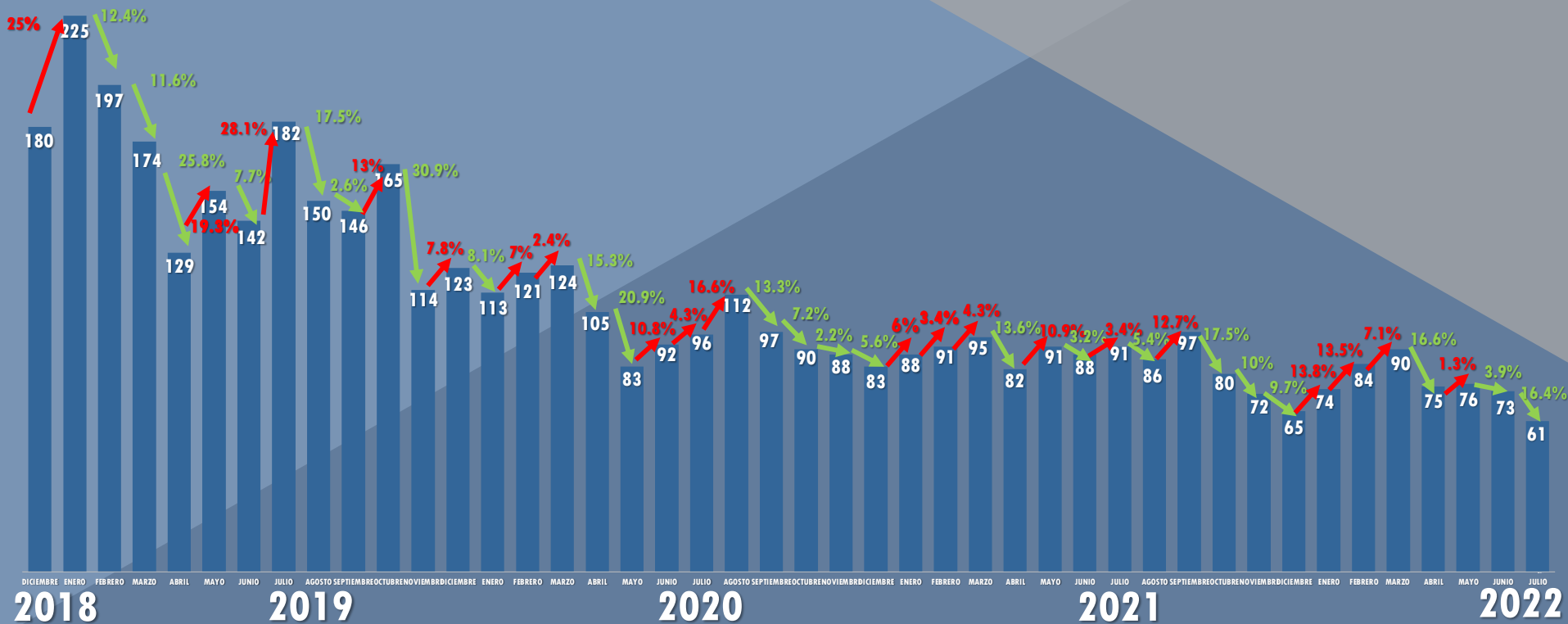
3.2% SECUESTROS ATENDIDOS POR AUTORIDADES FEDERALES



TOTAL: 61 SECUESTROS
(1 – 31 JULIO 2022)

SECUESTROS

DICIEMBRE 2018 – JULIO 2022



¿CÓMO SE INTEGRAN LOS 61 SECUESTROS QUE REPORTAMOS EN JULIO 2022?

AUTORIDADES ESTATALES

59

AUTORIDADES FEDERALES

2

FISCALÍAS Y PROCURADURÍAS ESTATALES



FGR

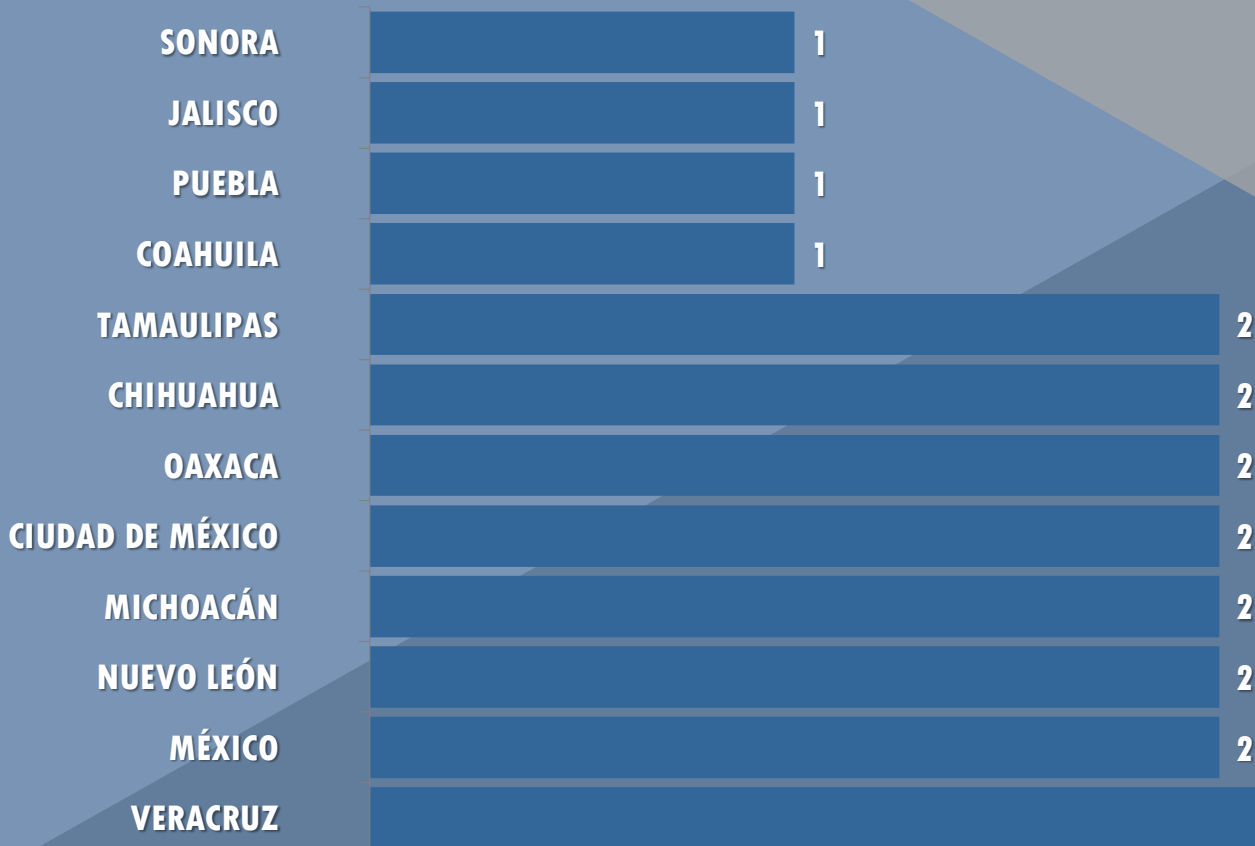
FISCALÍA GENERAL DE LA REPÚBLICA

2

MEDIOS DE COMUNICACIÓN



DESGLOSE AUTORIDADES ESTATALES



SECUESTROS ATENDIDOS POR PROCURADURÍAS/FISCALÍAS



21

3

DESGLOSE AUTORIDADES ESTATALES



LOCALIZADOS EN MEDIOS DE COMUNICACIÓN

38

SECUESTROS INDEBIDAMENTE NO INTEGRADOS EN CARPETA DE INVESTIGACIÓN

DESGLOSE AUTORIDADES FEDERALES

SECUESTROS ATENDIDOS
POR LA FISCALÍA GENERAL
DE LA REPÚBLICA

2

FGR

FISCALÍA GENERAL
DE LA REPÚBLICA



¿CÓMO SE COMPORTÓ EL SECUESTRO RESPECTO A JUNIO 2022?



¿DÓNDE **REPUNTÓ** EL DELITO DE SECUESTRO?

COMPARADO CON EL MES DE JUNIO 2022, EL NÚMERO DE SECUESTROS REPUNTÓ EN LOS SIGUIENTES ESTADOS:

ESTADOS	JUNIO	JULIO	INCREMENTO
CIUDAD DE MÉXICO	1	4	▲ 3
COAHUILA	1	4	▲ 3
PUEBLA	2	4	▲ 2
JALISCO	2	3	▲ 1
MORELOS	1	2	▲ 1



¿DÓNDE SE MANTUVO **IGUAL** EL DELITO DE SECUESTRO?



COMPARADO CON EL MES DE JUNIO 2022, EL NÚMERO DE SECUESTROS SE MANTUVO IGUAL EN LOS SIGUIENTES ESTADOS:

ESTADOS	JUNIO	JULIO
AGUASCALIENTES	0	0
BAJA CALIFORNIA SUR	0	0
CAMPECHE	0	0
CHIAPAS	1	1
CHIHUAHUA	2	2
DURANGO	0	0
GUERRERO	1	1
MICHOACÁN	3	3
NAYARIT	0	0
NUEVO LEÓN	4	4
OAXACA	3	3
QUERÉTARO	0	0
SONORA	2	2
VERACRUZ	14	14
YUCATÁN	0	0

¿DÓNDE DISMINUYÓ EL DELITO DE SECUESTRO?

COMPARADO CON EL MES DE JUNIO 2022, EL NÚMERO DE SECUESTROS DISMINUYÓ EN LOS SIGUIENTES ESTADOS:

ESTADOS	JUNIO	JULIO	DISMINUCIÓN
COLIMA	1	0	▼ -1
QUINTANA ROO	1	0	▼ -1
TABASCO	1	0	▼ -1
TLAXCALA	1	0	▼ -1
ZACATECAS	1	0	▼ -1
BAJA CALIFORNIA	4	2	▼ -2
GUANAJUATO	4	2	▼ -2
HIDALGO	3	1	▼ -2
SINALOA	2	0	▼ -2
TAMAULIPAS	4	2	▼ -2
SAN LUIS POTOSÍ	3	0	▼ -3
MÉXICO	11	7	▼ -4



**¿CUÁL ES LA DIFERENCIA
ENTRE LAS CIFRAS
DE  Y LAS
OFICIALES?**

CONTABILIZADOS POR ALTO AL SECUESTRO JULIO 2022

TOTAL: **61 SECUESTROS**
79 VÍCTIMAS

AUTORIDADES ESTATALES
59 SECUESTROS

AUTORIDADES FEDERALES
2 SECUESTROS

PROCURADURÍAS/
FISCALÍAS

MEDIOS DE
COMUNICACIÓN

FGR

FISCALÍA GENERAL
DE LA REPÚBLICA

21 SECUESTROS
32 VÍCTIMAS

38 SECUESTROS
45 VÍCTIMAS

2 SECUESTROS
2 VÍCTIMAS

CONTABILIZADOS POR ALTO AL SECUESTRO JULIO 2022

TOTAL: **23 SECUESTROS**
34 VÍCTIMAS

AUTORIDADES ESTATALES
21 SECUESTROS

AUTORIDADES FEDERALES
2 SECUESTROS

PROCURADURÍAS/
FISCALÍAS

21 SECUESTROS
32 VÍCTIMAS

MEDIOS DE
COMUNICACIÓN

38 SECUESTROS
45 VÍCTIMAS

**NO
CONTABILIZADOS**

FGR

FISCALÍA GENERAL
DE LA REPÚBLICA

2 SECUESTROS
2 VÍCTIMAS

DE LAS **79** VÍCTIMAS DE SECUESTRO EN JULIO 2022




AUTORIDADES CONTABILIZAN **34**

DEJAN FUERA DE LA ESTADÍSTICA EL **56.9%** DE LAS VÍCTIMAS

2.5% DEL TOTAL DE VÍCTIMAS FUERON ATENDIDAS POR AUTORIDADES FEDERALES



TOTAL: 46 DETENIDOS JULIO 2022

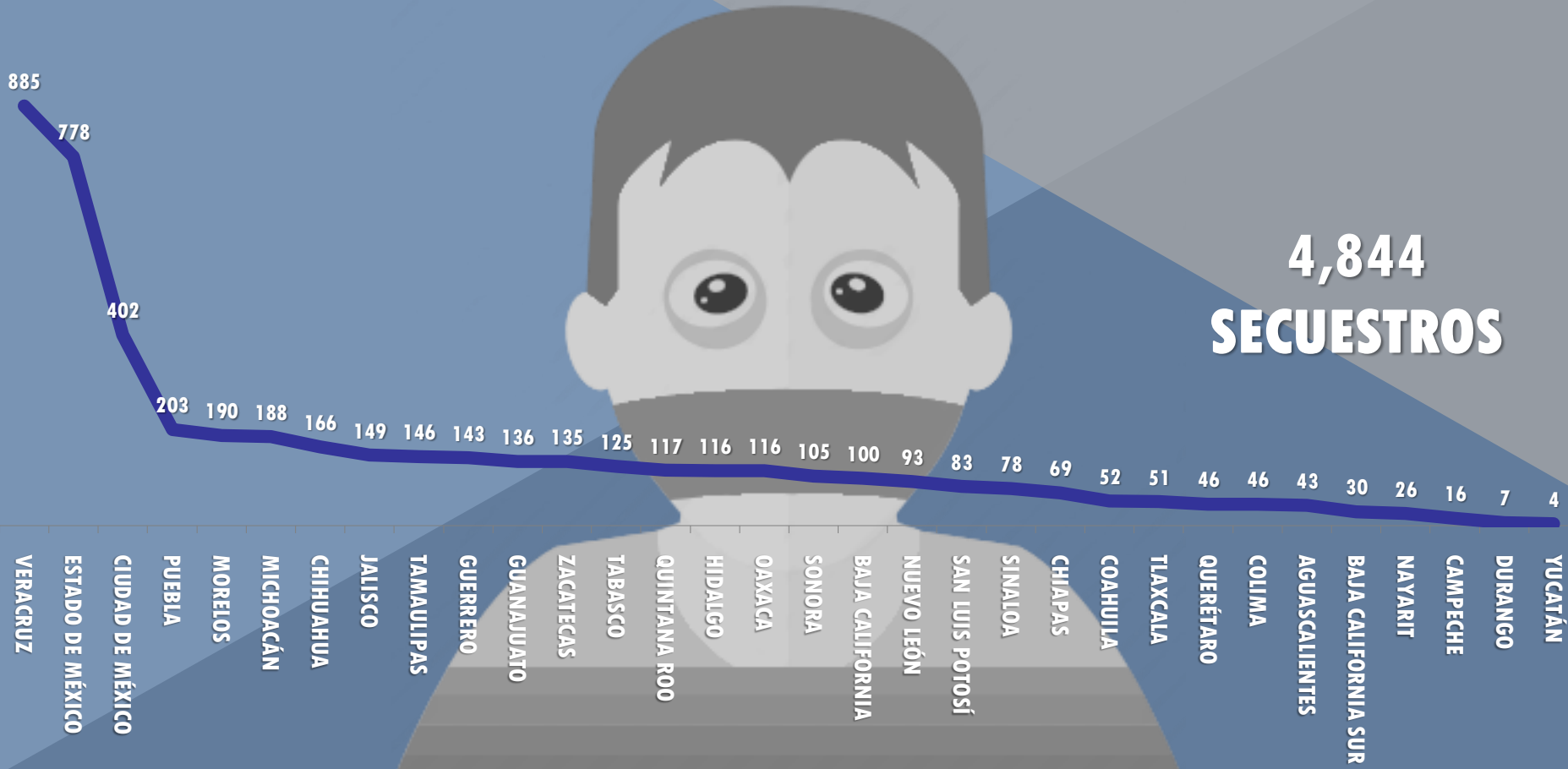


■ SECUESTROS
■ DETENIDOS



SE REPRESENTAN ÚNICAMENTE SECUESTROS RECONOCIDOS POR ENTIDADES FEDERATIVAS Y QUE FUERON INTEGRADOS EN CARPETAS DE INVESTIGACIÓN

01 DE DICIEMBRE 2018 AL 31 DE JULIO DE 2022



4,844
SECUESTROS

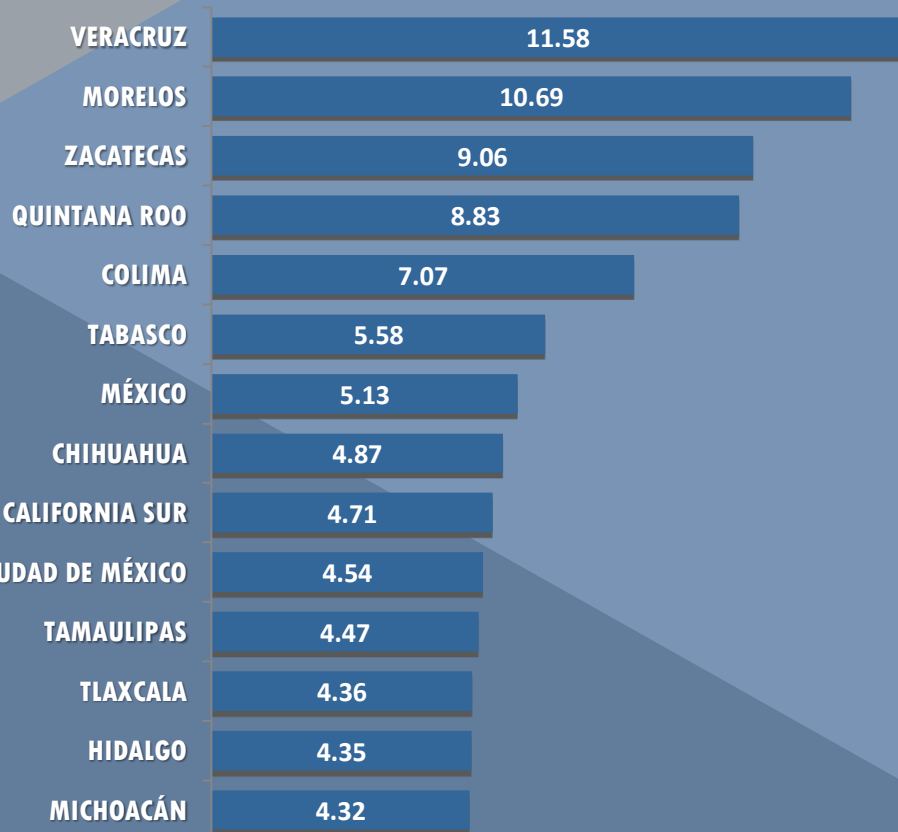
TASA POR CADA CIENTO MIL HABITANTES ACUMULADA

DICIEMBRE 2018 – JULIO 2022

PROMEDIO NACIONAL

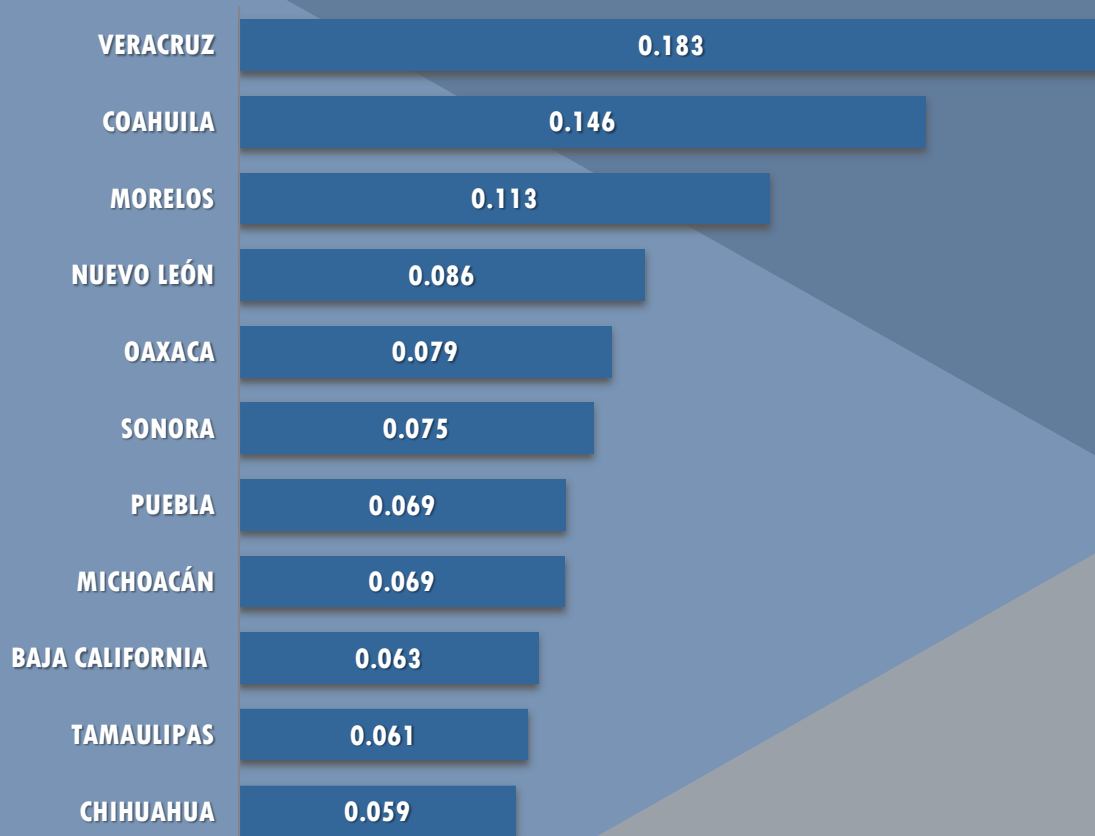
VÍCTIMAS **4.31** POR
CADA 100,000 HABITANTES

SE REPRESENTAN LAS 14 ENTIDADES
FEDERATIVAS QUE SE ENCUENTRAN POR ENCIMA
DEL PROMEDIO NACIONAL



TASA POR CADA CIENTO MIL HABITANTES MENSUAL

1 – 31 JULIO 2022



PROMEDIO NACIONAL

0.054 VÍCTIMAS POR
CADA 100,000 HABITANTES

11 ENTIDADES FEDERATIVAS SE ENCUENTRAN
POR ENCIMA DEL PROMEDIO NACIONAL



ENTIDADES CON MAYOR INCIDENCIA

POSICIÓN EN RANKING DE ESTADOS DICIEMBRE 2018 – JULIO 2022

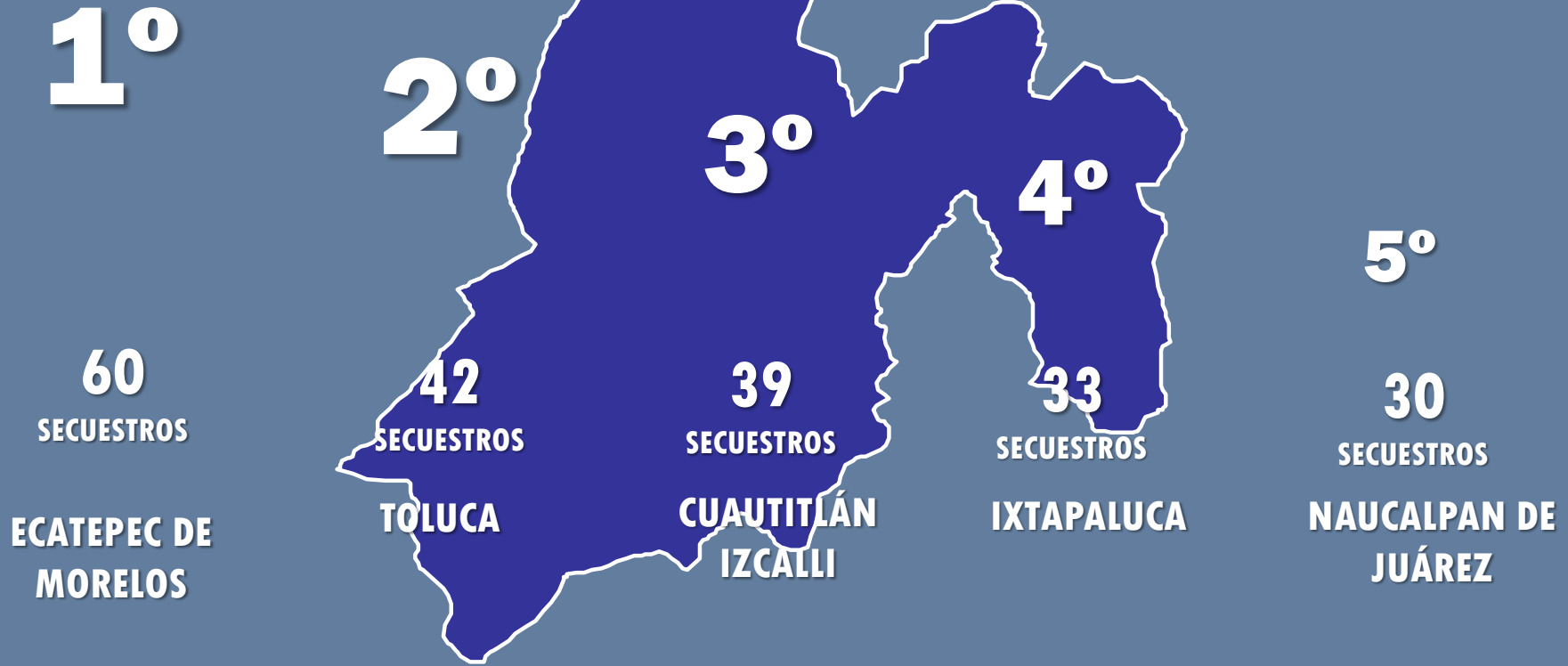


1° LUGAR NACIONAL

VERACRUZ

TOTAL **885**

POSICIÓN EN RANKING DE ESTADOS DICIEMBRE 2018 – JULIO 2022

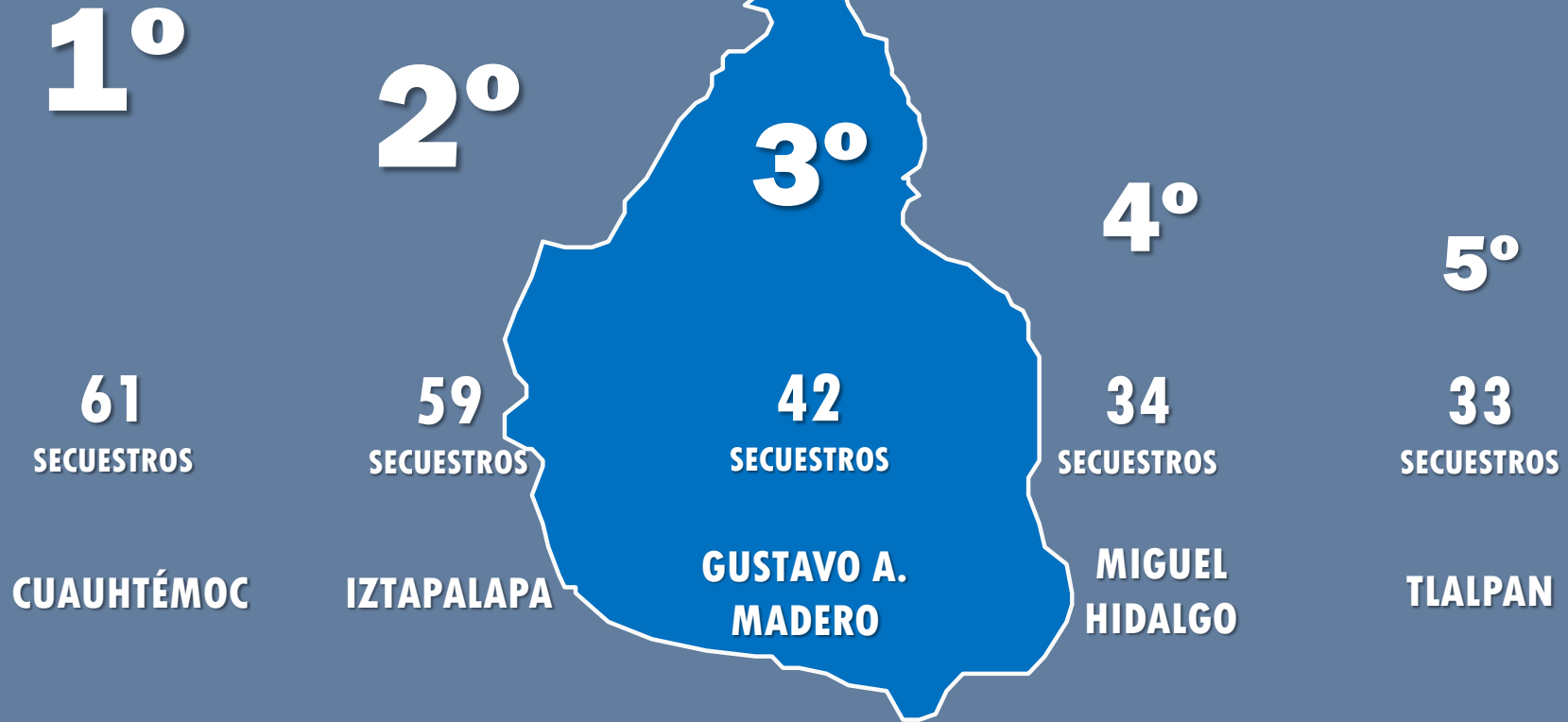


2° LUGAR NACIONAL

ESTADO DE MÉXICO

TOTAL **778**

POSICIÓN EN RANKING DE ESTADOS DICIEMBRE 2018 – JULIO 2022



3° LUGAR NACIONAL

CIUDAD DE MÉXICO

TOTAL **402**

POSICIÓN EN RANKING DE ESTADOS DICIEMBRE 2018 – JULIO 2022



1°

44
SECUESTROS

PUEBLA

2°

10
SECUESTROS

TEHUACÁN

3°

8
SECUESTROS

**HUEJOTZINGO
TECAMACHALCO**

4° LUGAR NACIONAL

PUEBLA

TOTAL **203**

POSICIÓN EN RANKING DE ESTADOS DICIEMBRE 2018 – JULIO 2022



5º LUGAR NACIONAL

MORELOS

TOTAL **190**

MUNICIPIOS / ALCALDÍAS CON MAYOR INCIDENCIA

ACUMULADO DICIEMBRE 2018 – JULIO 2022

1

75 SECUESTROS

JUÁREZ, CHIHUAHUA

3

64 SECUESTROS

TIJUANA, BAJA CALIFORNIA

2

72 SECUESTROS

BENITO JUÁREZ, QUINTANA ROO

4

61 SECUESTROS

CUAUHTÉMOC, CIUDAD DE MÉXICO

REYNOSA, TAMAULIPAS

5

60 SECUESTROS

ECATEPEC DE MORELOS, ESTADO DE MÉXICO



[/AsociacionAltoAlSecuestro](#)



[@altoalsecuestro](#)

WWW.ALTOALSECUESTRO.COM.MX