


SEQUESTROS Y VÍCTIMAS
NOVIEMBRE 2017



NOVIEMBRE 2017-120 OCTUBROS



173 AL MES
40 A LA SEMANA
6 AL DÍA
TOTAL 10,397 SEQUESTROS

ENERO 2016 - NOVIEMBRE 2017



INFORME MENSUAL DE SEQUESTRO



DICIEMBRE 2012 - NOVIEMBRE 2017

MAYOR NÚMERO DE
DETENIDOS

MÉXICO: 40

VERACRUZ: 24

MORELOS: 14

184 VÍCTIMAS EN TOTAL
6 VÍCTIMAS CADA DÍA
NOVIEMBRE 2017


¿CÓMO SE COMPORTÓ EL SEQUESTRO EN LOS ESTADOS?



TOTAL 155 SEQUESTROS
NOVIEMBRE 2017

0 SEQUESTROS EN

TOTAL: 155 SEQUESTROS



CONTABILIZADOS POR ALTO AL SEQUESTRO
NOVIEMBRE 2017



CONTABILIZADOS POR SESNP
NOVIEMBRE 2017



6,441 TOTAL VÍCTIMAS = 184 AL MES
5,210 TOTAL DETENIDOS = 149 AL MES
NO SE DETIENE NI A UN SEQUESTRADOR POR VÍCTIMA
ENERO 2015- NOVIEMBRE 2017

10,397 SEQUESTROS DENUNCIADOS

1 DECEMBER 2017

INFORME MENSUAL DE SEQUESTRO NOVIEMBRE 2017

INFORME MENSUAL DE SECUESTRO



DICIEMBRE 2012 - NOVIEMBRE 2017



CERO SECUESTROS

BAJA CALIFORNIA SUR

COLIMA

NAYARIT

QUERÉTARO

SONORA

YUCATÁN





139 DETENIDOS
+ 51%



155 SECUESTROS
+ 14.8%



184 VÍCTIMAS
+ 26%

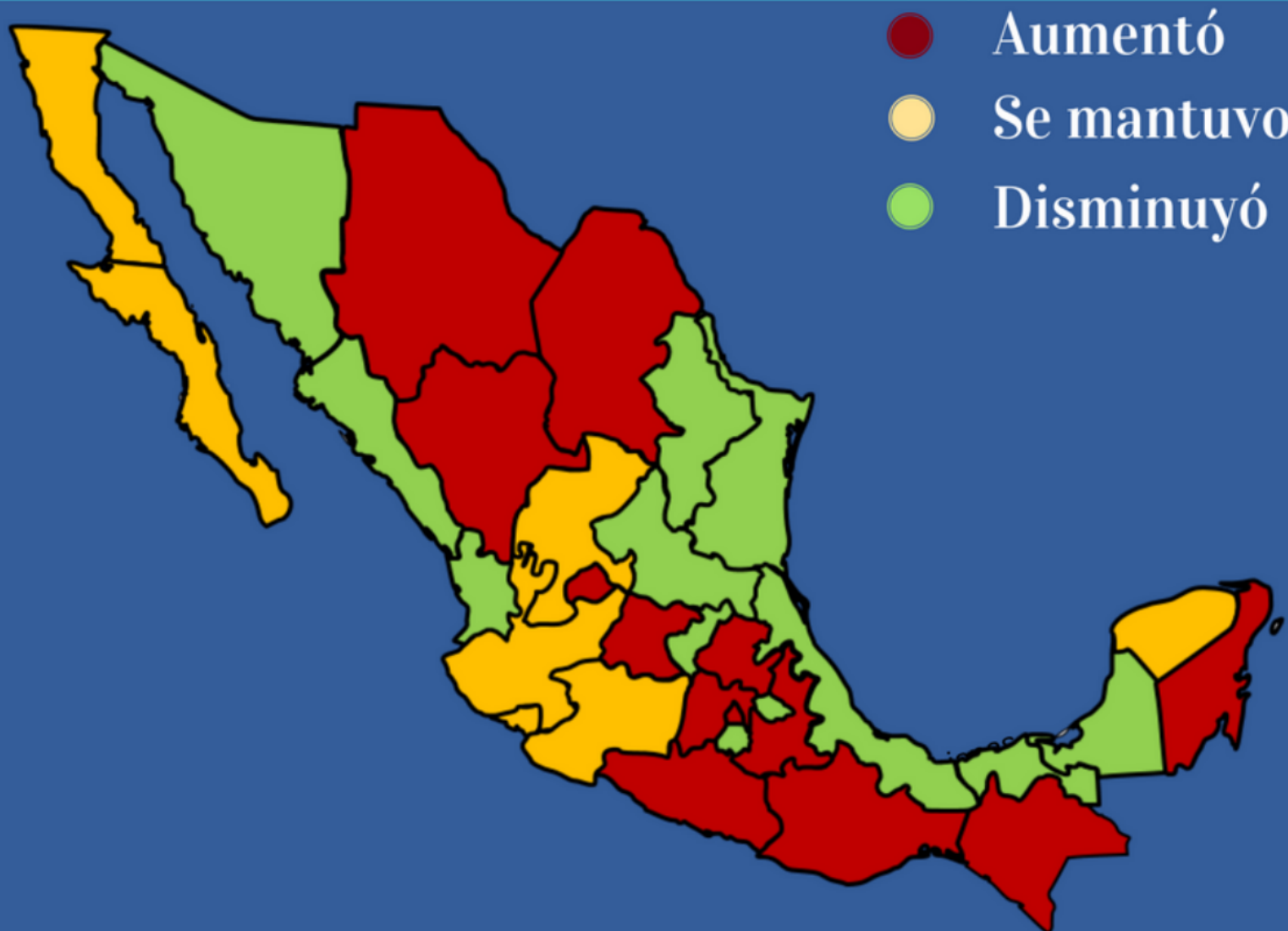
NOVIEMBRE 2017

EN COMPARACIÓN CON OCTUBRE 2017
AUMENTARON SECUESTROS, VÍCTIMAS Y DETENIDOS

Comparativo Secuestro



Octubre - Noviembre 2017

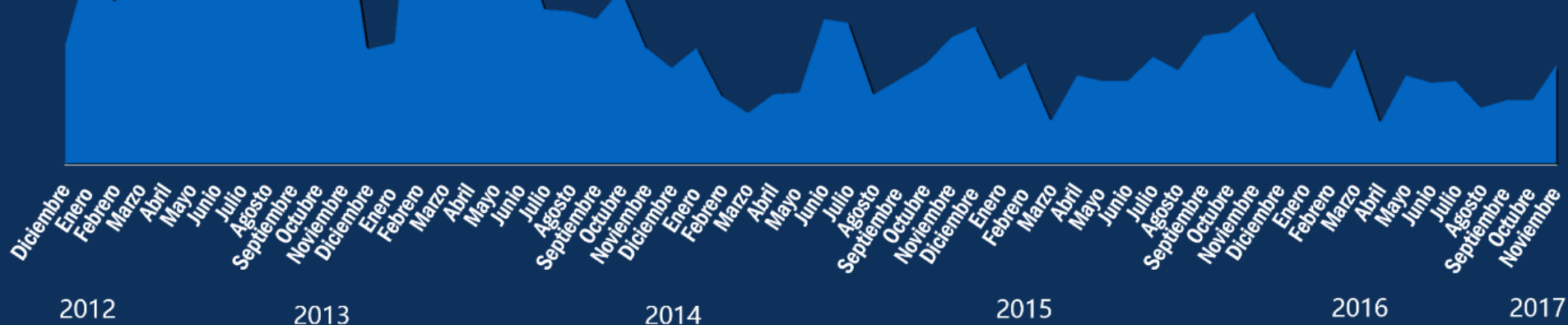


Estados con mayor incidencia de secuestro



Diciembre 2012 - Noviembre 2017

10,397 SECUESTROS ATENDIDOS



DICIEMBRE 2012 - NOVIEMBRE 2017
REPORTE NACIONAL

173

AL MES

40

A LA SEMANA

6

AL DÍA

TOTAL

10,397

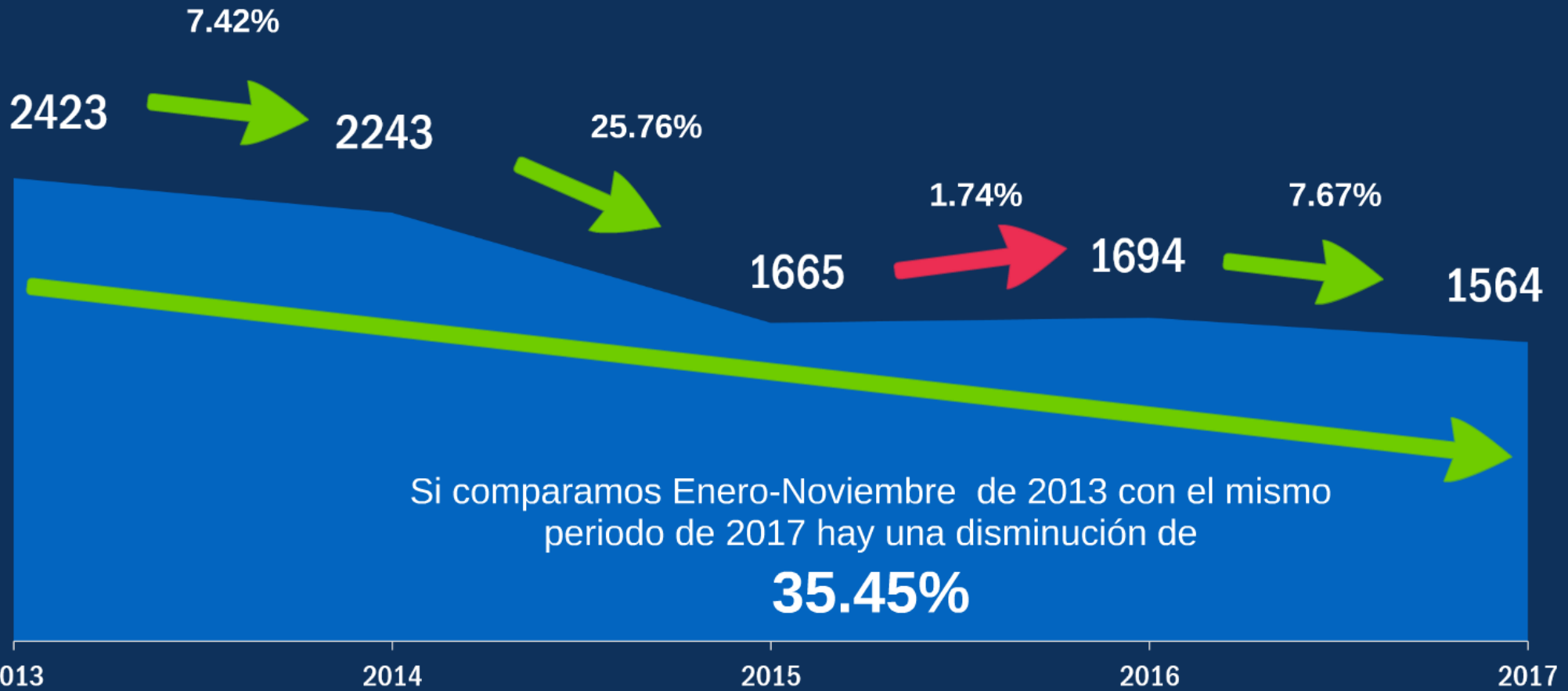
SECUESTROS

DIC 12 - NOV 17

ENERO 2016 - NOVIEMBRE 2017



COMPARATIVO ENERO - NOVIEMBRE 2013 - 2017





**¿CÓMO SE INTEGRAN LOS 155
SECUESTROS QUE REPORTAMOS
EN NOVIEMBRE 2017?**

TOTAL 155 SECUESTROS

NOVIEMBRE 2017



0 SECUESTROS EN

BCS, Colima, Nayarit, Querétaro, Sonora y Yucatán

AUTORIDADES FEDERALES

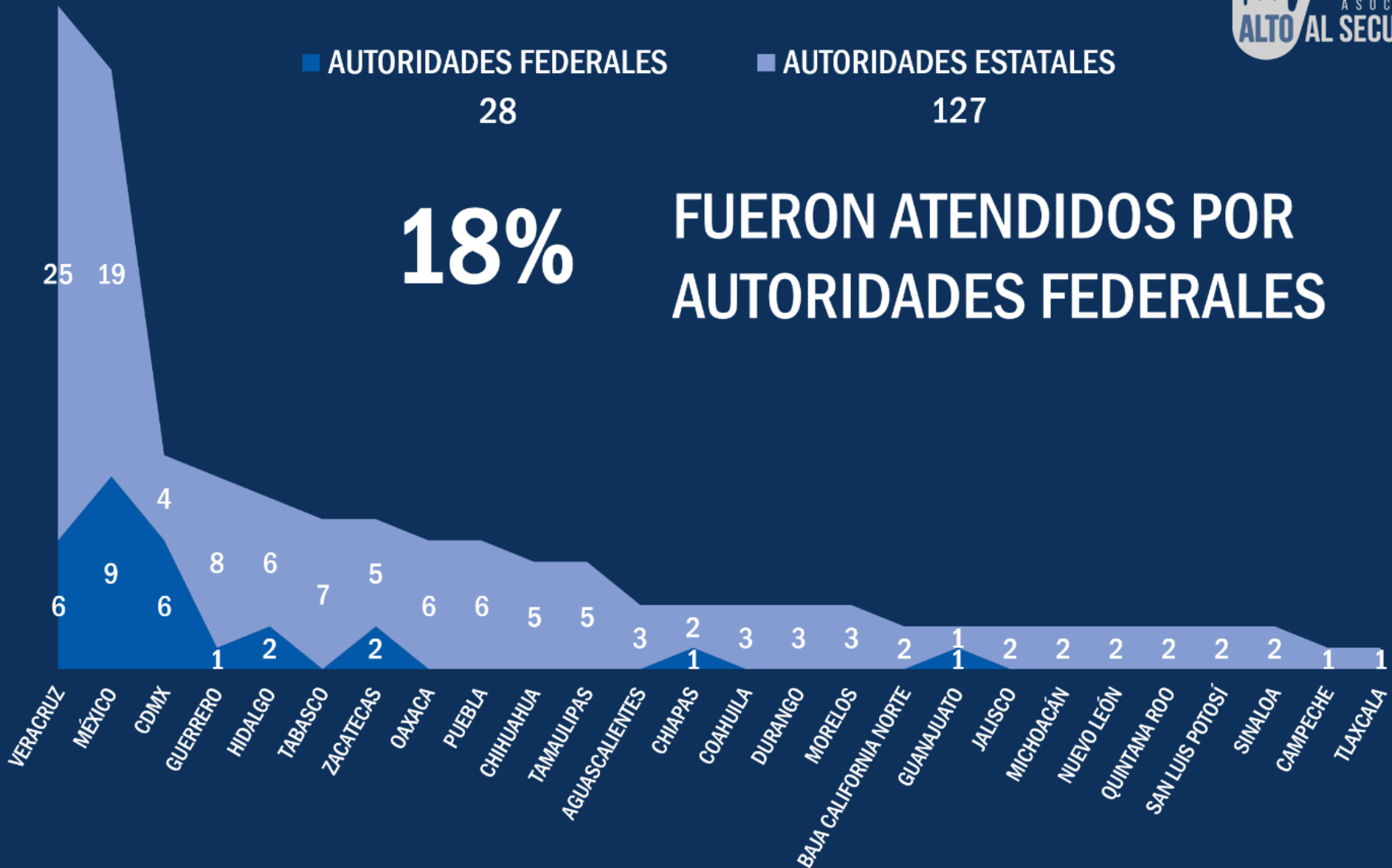
28

AUTORIDADES ESTATALES

127

18%

**FUERON ATENDIDOS POR
AUTORIDADES FEDERALES**




(1 - 30 NOVIEMBRE 2017) TOTAL: 155 SECUESTROS


TOTAL: 155 SECUESTROS

**AUTORIDADES
ESTATALES**

**FISCALÍAS Y
PROCURADURÍAS
ESTATALES**



106 MEDIOS DE
COMUNICACIÓN **21**



**AUTORIDADES
FEDERALES**

PGR



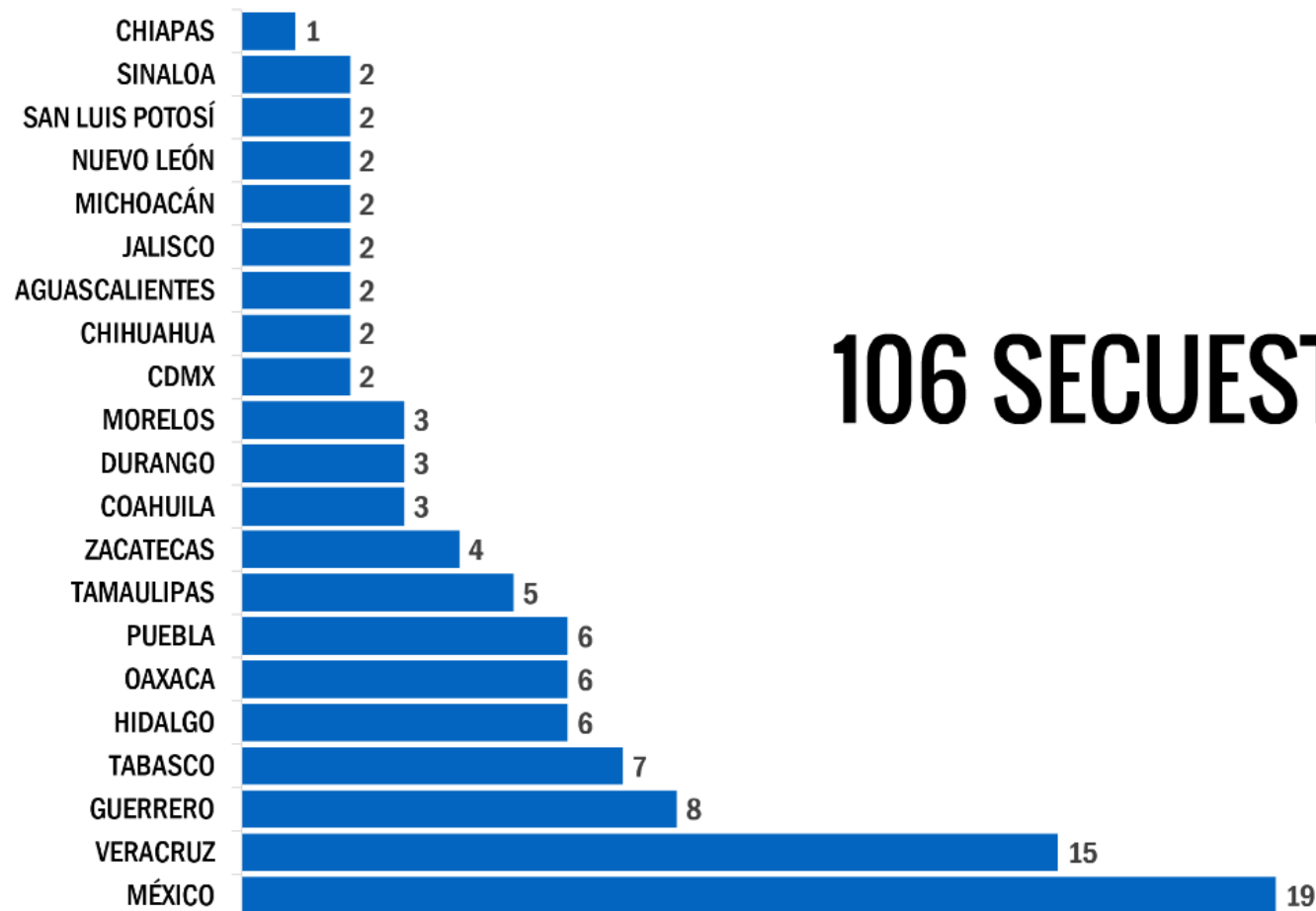
25

**POLICÍA
FEDERAL**



3

INTEGRADOS A AVERIGUACIÓN PREVIA O CARPETA DE INVESTIGACIÓN POR AUTORIDADES ESTATALES



106 SECUESTROS


DESGLOSE AUTORIDADES ESTATALES

LAS 7 ENTIDADES RESTANTES REPORTARON 0 SECUESTROS


TOTAL: 155 SECUESTROS

**AUTORIDADES
ESTATALES**

**FISCALÍAS Y
PROCURADURÍAS
ESTATALES**



106 MEDIOS DE
COMUNICACIÓN **21**



**AUTORIDADES
FEDERALES**

PGR



25

**POLICÍA
FEDERAL**



3



ASOCIACIÓN
ALTO AL SECUESTRO

21

SECUESTROS LOCALIZADOS EN MEDIOS E **INDEBIDAMENTE** NO INTEGRADOS EN CARPETA DE INVESTIGACIÓN POR LOS SIG. ESTADOS:




DESGLOSE AUTORIDADES ESTATALES


TOTAL: 155 SECUESTROS

**AUTORIDADES
ESTATALES**

**FISCALÍAS Y
PROCURADURÍAS
ESTATALES**



106 MEDIOS DE
COMUNICACIÓN **21**



**AUTORIDADES
FEDERALES**

PGR

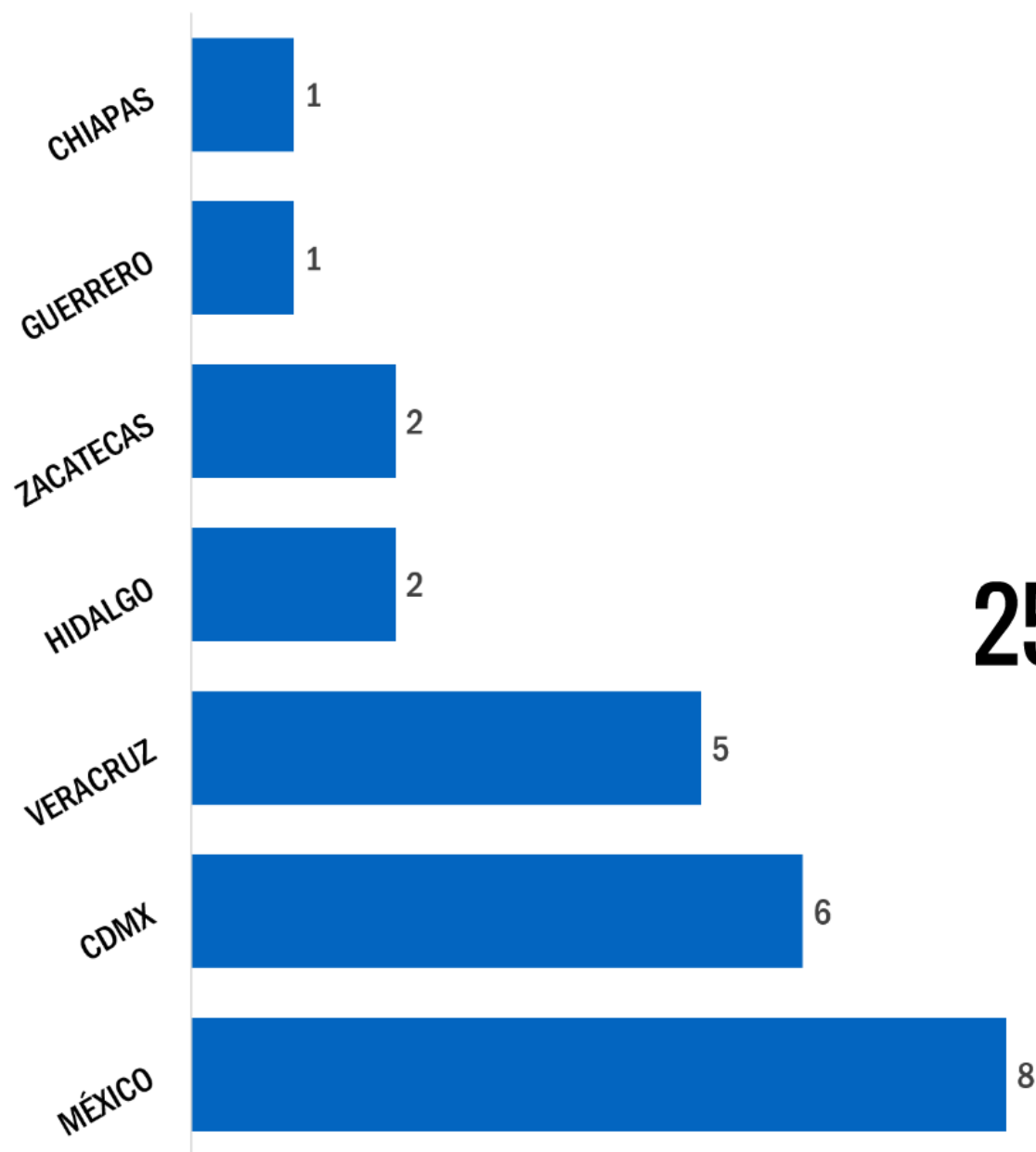


25

**POLICÍA
FEDERAL**



3




25 SECUESTROS

DESGLOSE AUTORIDADES FEDERALES


TOTAL: 155 SECUESTROS

**AUTORIDADES
ESTATALES**

**FISCALÍAS Y
PROCURADURÍAS
ESTATALES**



106 MEDIOS DE
COMUNICACIÓN **21**



**AUTORIDADES
FEDERALES**

PGR



25

**POLICÍA
FEDERAL**

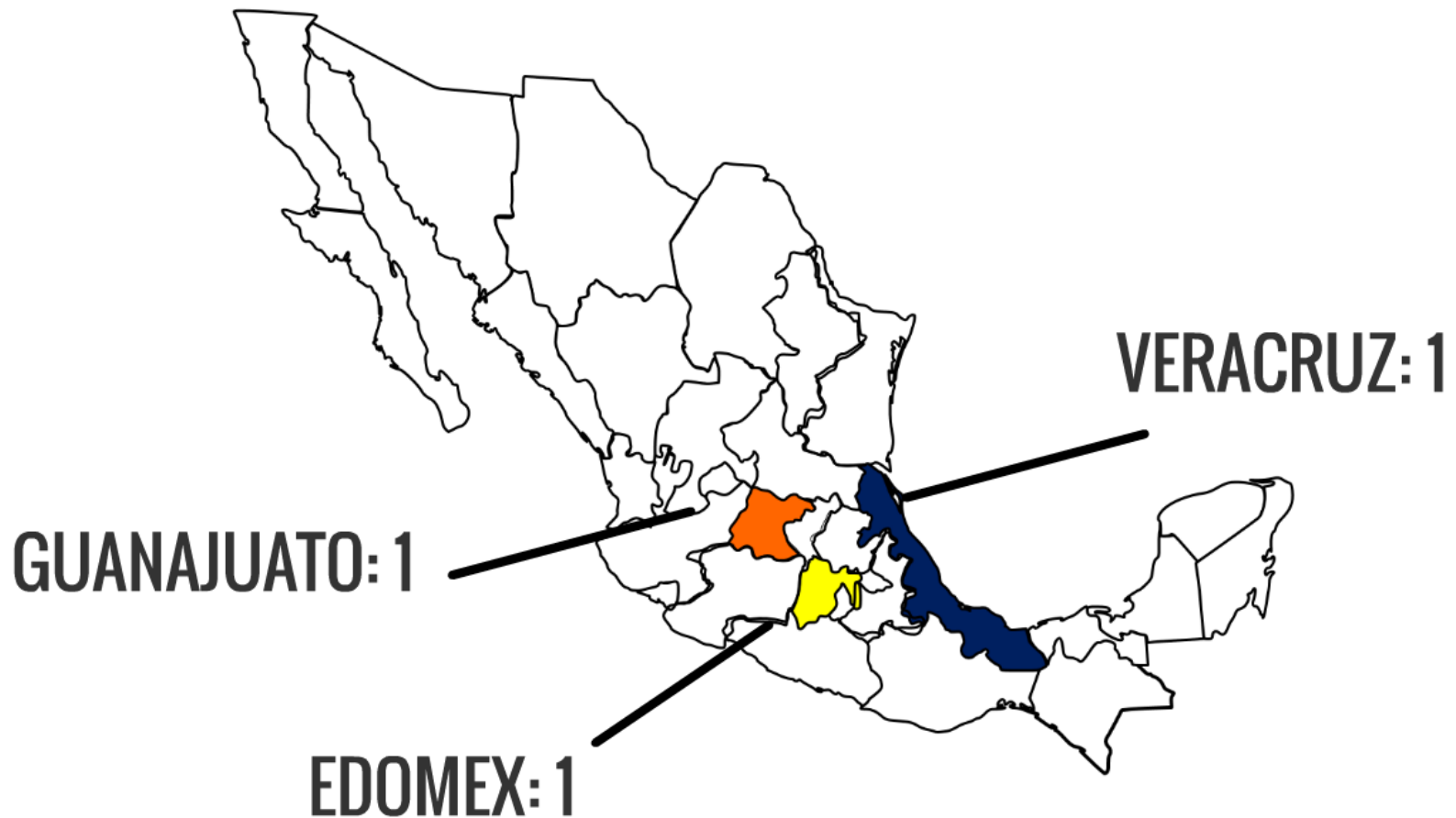


3



ASOCIACIÓN
ALTO AL SECUESTRO

3 SECUESTROS ATENDIDOS POR POLICÍA FEDERAL E **INDEBIDAMENTE** NO INTEGRADOS EN CARPETA DE INVESTIGACIÓN POR LOS SIG. ESTADOS:



¿CÓMO SE COMPORTÓ EL SECUESTRO EN LOS ESTADOS?

EN 13 INCREMENTÓ

EN 12 DISMINUYÓ

EN 7 SE MANTUVO IGUAL



¿CÓMO SE COMPORTÓ EL SECUESTRO EN LOS ESTADOS?



ESTADO	SECUESTROS OCTUBRE 2017	SECUESTROS NOVIEMBRE 2017	DIFERENCIA
MÉXICO	19	28	9
HIDALGO	1	8	7
CDMX	5	10	5
OAXACA	2	6	4
AGUASCALIENTES	0	3	3
CHIHUAHUA	3	5	2
DURANGO	1	3	2
GUANAJUATO	0	2	2
PUEBLA	4	6	2
CHIAPAS	2	3	1
COAHUILA	2	3	1
GUERRERO	8	9	1
QUINTANA ROO	1	2	1
BAJA CALIFORNIA NORTE	2	2	0
BAJA CALIFORNIA SUR	0	0	0
COLIMA	0	0	0
JALISCO	2	2	0
MICHOACÁN	2	2	0
YUCATÁN	0	0	0
ZACATECAS	7	7	0
CAMPECHE	2	1	-1
MORELOS	4	3	-1
NUEVO LEÓN	3	2	-1
QUERÉTARO	1	0	-1
SAN LUIS POTOSÍ	3	2	-1
SINALOA	3	2	-1
TLAXCALA	2	1	-1
VERACRUZ	32	31	-1
NAYARIT	2	0	-2
SONORA	2	0	-2
TABASCO	9	7	-2
TAMAULIPAS	11	5	-6

CONTABILIZADOS POR ALTO AL SECUESTRO NOVIEMBRE 2017

TOTAL: 155 SECUESTROS
184 VÍCTIMAS

AUTORIDADES FEDERALES
28 SECUESTROS

AUTORIDADES ESTATALES
127 SECUESTROS

PGR
25 SECUESTROS
26 VÍCTIMAS

POLICÍA FEDERAL
3 SECUESTROS
3 VÍCTIMAS

PROCURADURÍAS / FISCALÍAS
106 SECUESTROS
129 VÍCTIMAS

MEDIOS DE COMUNICACIÓN
21 SECUESTROS
26 VÍCTIMAS

**NO CONTABILIZADOS
POR CIFRAS OFICIALES**

**NO CONTABILIZADOS
POR CIFRAS OFICIALES**

CONTABILIZADOS POR SESNP NOVIEMBRE 2017



LAS AUTORIDADES DEJAN DE CONTABILIZAR

DE LOS
155

SECUESTROS
EN NOVIEMBRE
2017

AUTORIDADES SÓLO
CONTABILIZAN **131**

DEJAN FUERA DE LA ESTADÍSTICA A:



15.4% DE SECUESTROS
29 VÍCTIMAS

TOMADOS DE POLICÍA FEDERAL Y
MEDIOS DE COMUNICACIÓN

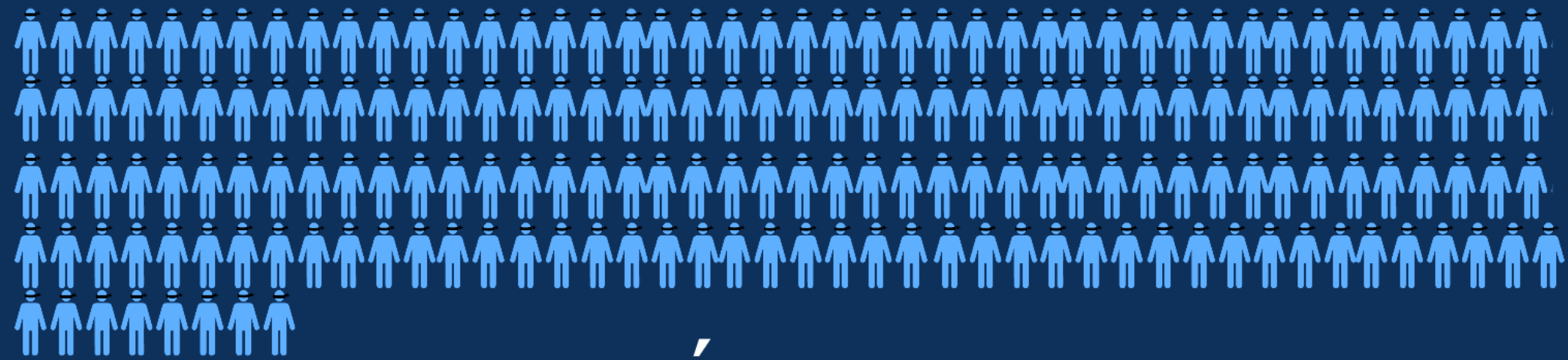


VÍCTIMAS

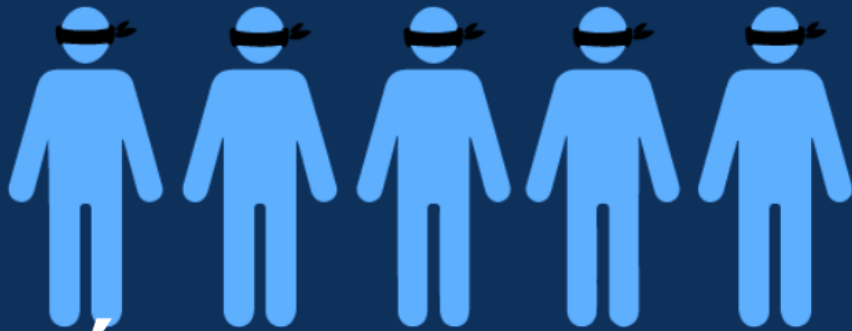
NOVIEMBRE 2017



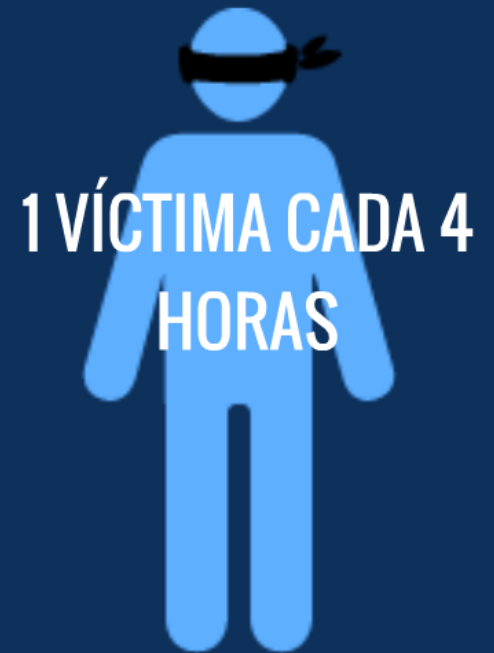
ASOCIACIÓN
ALTO AL SECUESTRO



184 VÍCTIMAS EN TOTAL



6 VÍCTIMAS CADA DÍA



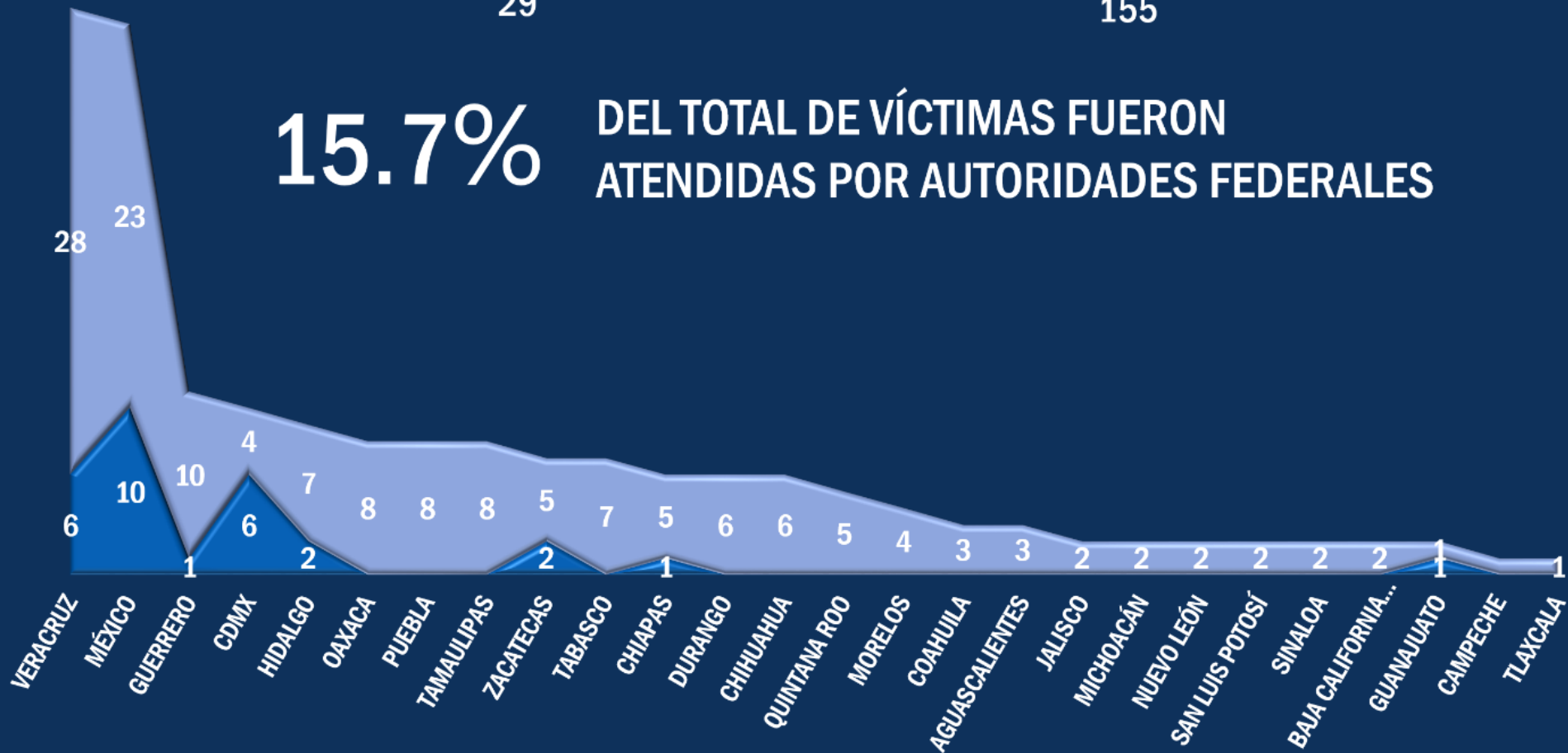
1 VÍCTIMA CADA 4 HORAS

NOVIEMBRE 2017

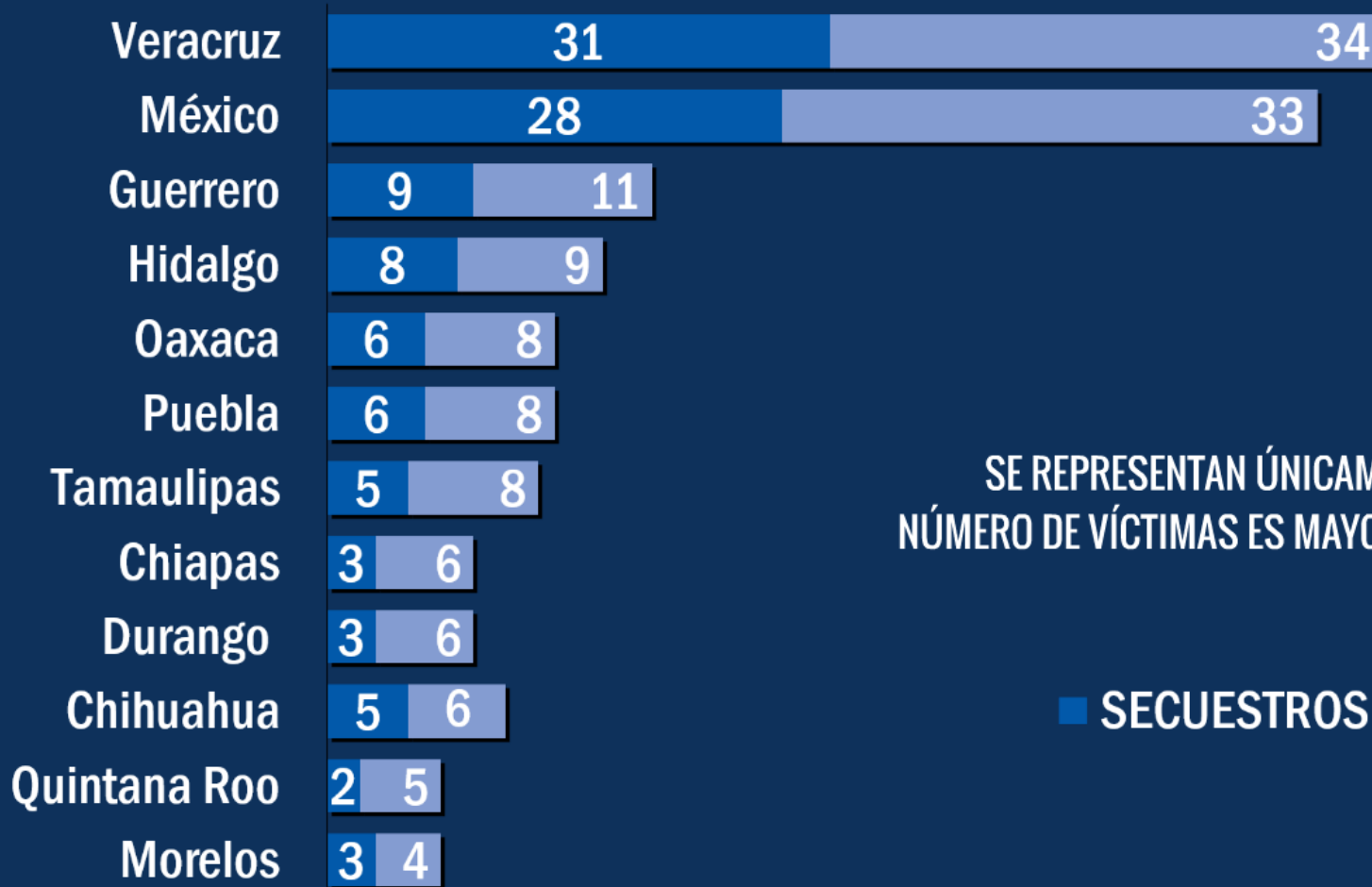
AUTORIDADES FEDERALES
29

AUTORIDADES ESTATALES
155

15.7% DEL TOTAL DE VÍCTIMAS FUERON
ATENDIDAS POR AUTORIDADES FEDERALES



NOVIEMBRE 2017 TOTAL: 184 VÍCTIMAS



SE REPRESENTAN ÚNICAMENTE LAS ENTIDADES DONDE EL NÚMERO DE VÍCTIMAS ES MAYOR QUE EL NÚMERO DE EVENTOS

■ SECUESTROS ■ VÍCTIMAS

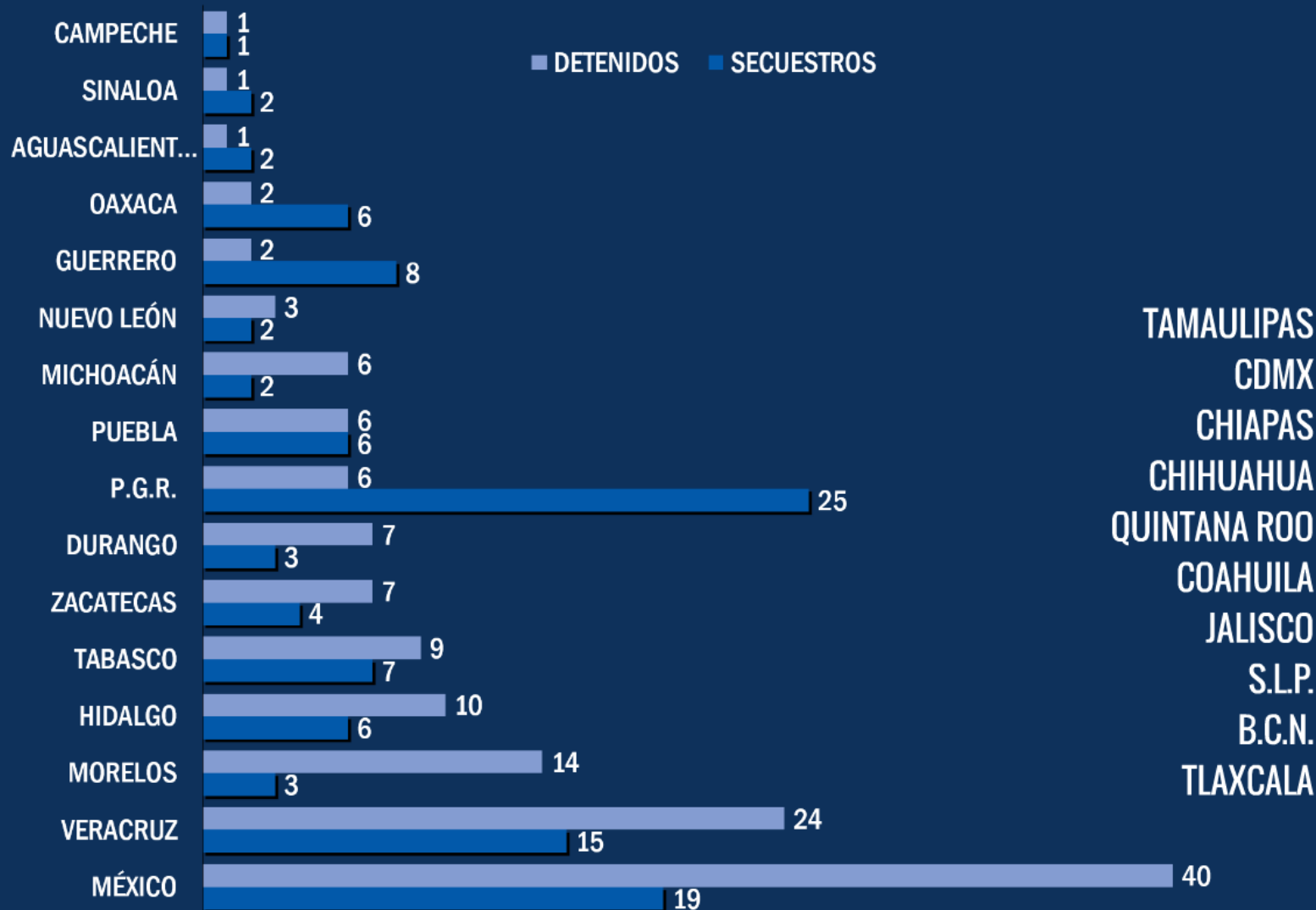
SECUESTROS Y VÍCTIMAS

NOVIEMBRE 2017



DETENIDOS

NOVIEMBRE 2017



TAMAULIPAS
CDMX
CHIAPAS
CHIHUAHUA
QUINTANA ROO
COAHUILA
JALISCO
S.L.P.
B.C.N.
TLAXCALA

REGISTRARON SECUESTROS
PERO NO DETENIDOS



NOTA: SE REPRESENTAN ÚNICAMENTE LOS SECUESTROS RECONOCIDOS POR LAS ENTIDADES FEDERATIVAS Y QUE FUERON INTEGRADOS EN CARPETA DE INVESTIGACIÓN

NOVIEMBRE 2017: 139 DETENIDOS

MAYOR NÚMERO DE DETENIDOS

MÉXICO: 40

VERACRUZ: 24

MORELOS: 14

6,441 TOTAL VÍCTIMAS → **184** AL MES

5,210 TOTAL DETENIDOS → **149** AL MES

NO SE DETIENE NI A UN SECUESTRAADOR POR VÍCTIMA

ENERO 2015- NOVIEMBRE 2017

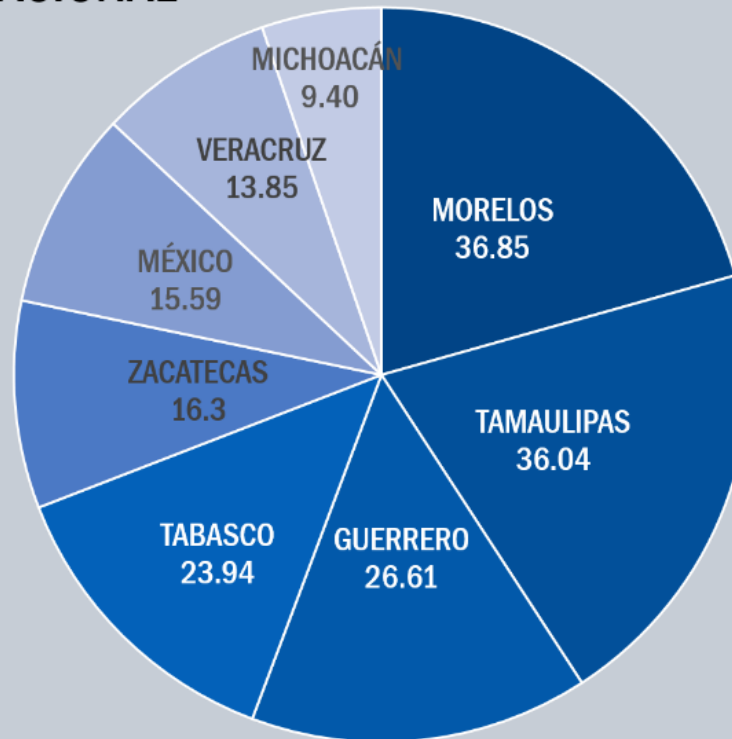


10,397

SECUESTROS DENUNCIADOS

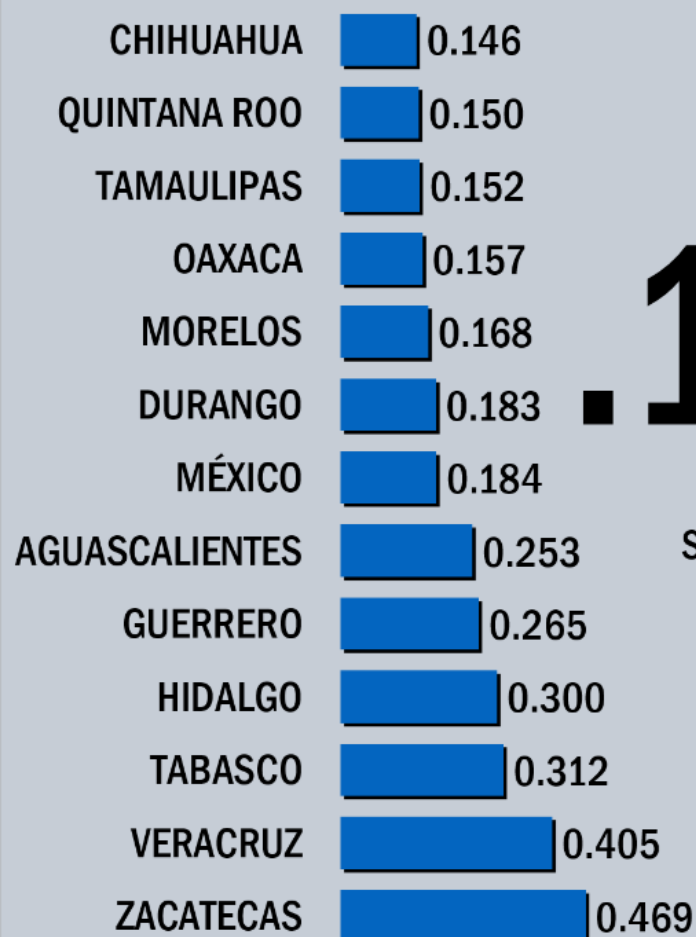
1 DIC 2012 A 30 NOV 2017

9.25 VÍCTIMAS POR CADA 100,000 HABITANTES
PROMEDIO NACIONAL



SE REPRESENTAN ÚNICAMENTE LAS OCHO ENTIDADES
FEDERATIVAS UBICADAS POR ENCIMA DEL PROMEDIO NACIONAL

**TASA POR CADA CIEN MIL HABITANTES
ACUMULADA (DICIEMBRE 2012 - NOVIEMBRE 2017)**



137 SECUESTROS
PROMEDIO NACIONAL

SE REPRESENTAN ÚNICAMENTE LAS TRECE ENTIDADES FEDERATIVAS
QUE SE UBICAN POR ENCIMA DEL PROMEDIO NACIONAL

TASA POR CADA CIEN MIL HABITANTES
1 - 30 NOVIEMBRE 2017



ESTADOS CON MAYOR INCIDENCIA



ASOCIACION
ALTO AL SECUESTRO

ESTADO DE MÉXICO

1^o POSICIÓN EN RANKING
DE ESTADOS

2,366 TOTAL



5^o
NAUCALPAN
108 SECUESTROS

1^o
ECATEPEC
305 SECUESTROS

4^o
CHIMALHUACÁN
126 SECUESTROS

2^o
NEZAHUACÓYOTL
196 SECUESTROS

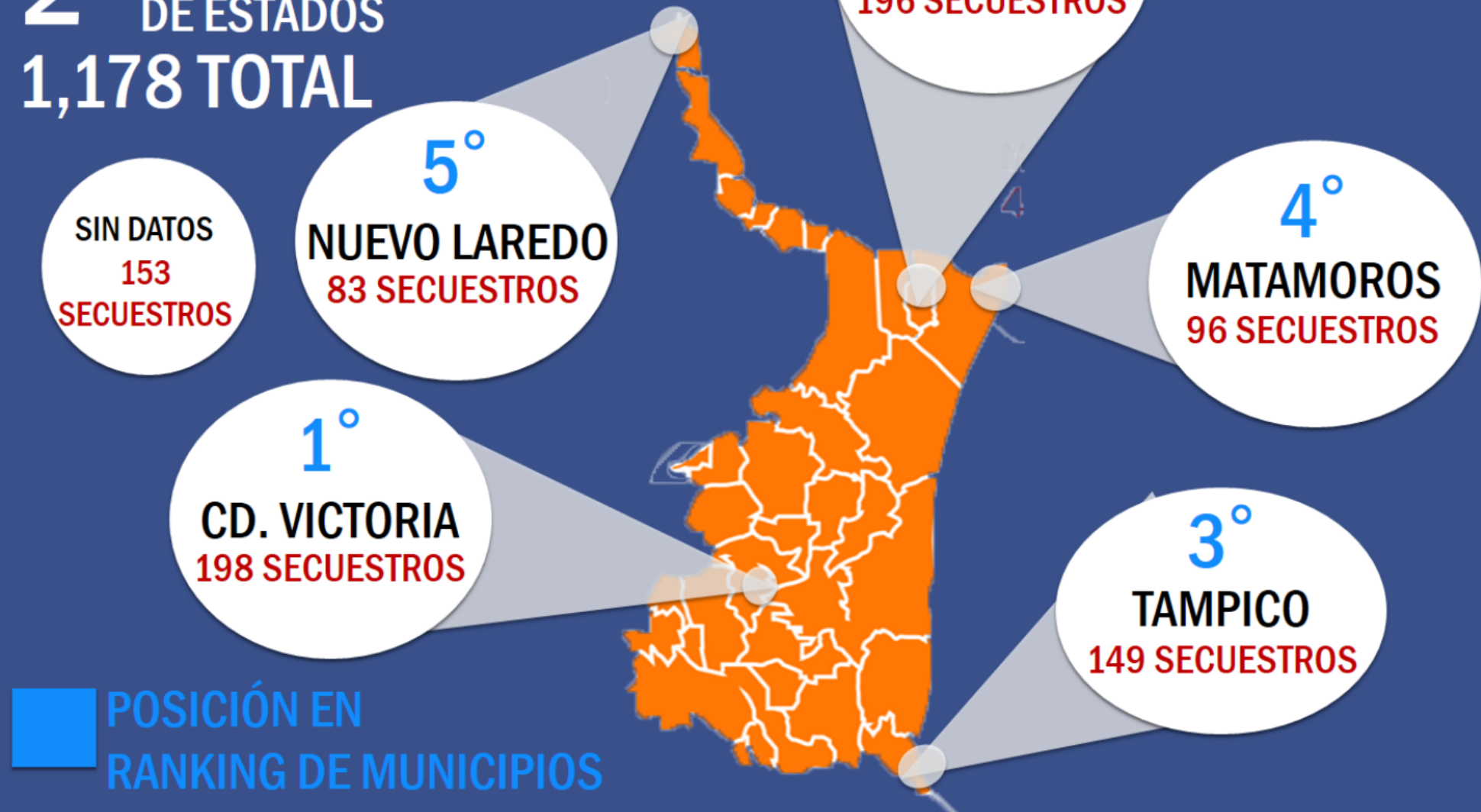
3^o
CHALCO
126 SECUESTROS

■ POSICIÓN EN
RANKING DE MUNICIPIOS

INCIDENCIA MUNICIPAL DE SECUESTRO

TAMAULIPAS

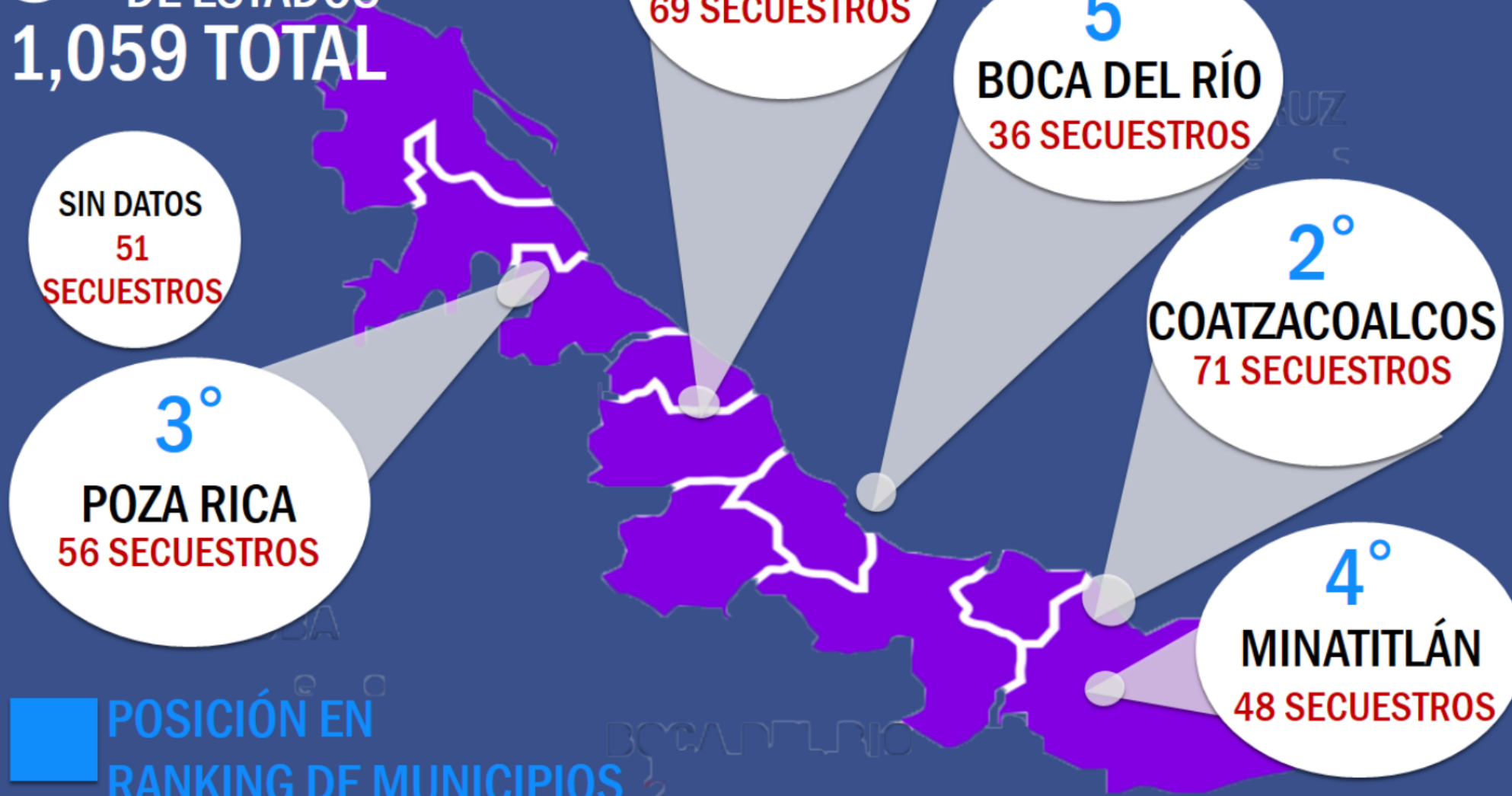
2° POSICIÓN EN RANKING
DE ESTADOS
1,178 TOTAL



INCIDENCIA MUNICIPAL DE SECUESTRO

VERACRUZ

3^o POSICIÓN EN RANKING DE ESTADOS
1,059 TOTAL



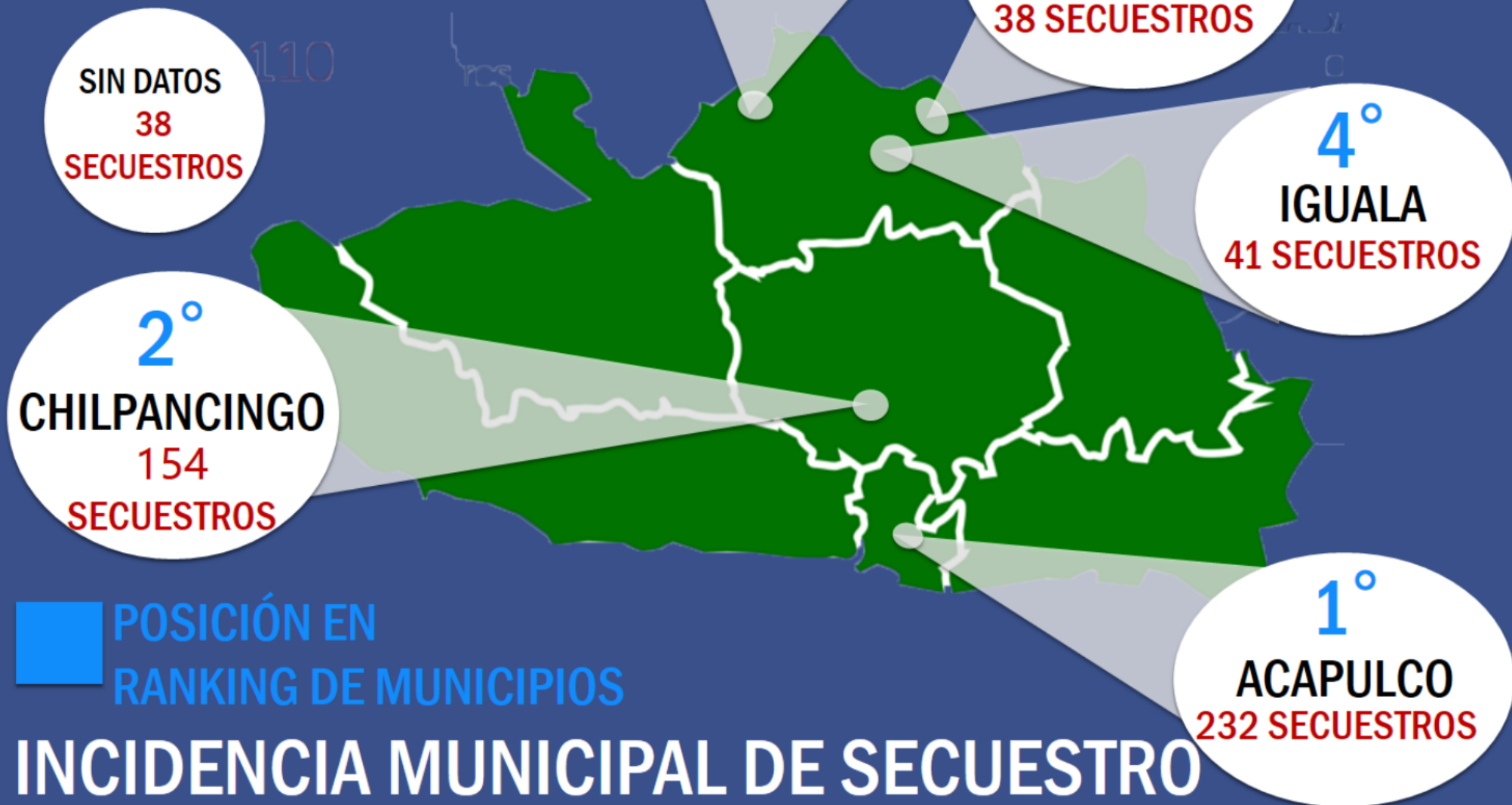
■ POSICIÓN EN RANKING DE MUNICIPIOS

INCIDENCIA MUNICIPAL DE SECUESTRO

GUERRERO

4^º POSICIÓN EN RANKING
DE ESTADOS

902 TOTAL



■ POSICIÓN EN
RANKING DE MUNICIPIOS

INCIDENCIA MUNICIPAL DE SECUESTRO

CIUDAD DE MÉXICO

5° POSICIÓN EN RANKING
DE ESTADOS

779 TOTAL



2°
GUSTAVO A. MADERO
80 SECUESTROS

3°
CUAUHTÉMOC
70 SECUESTROS

1°
IZTAPALAPA
179 SECUESTROS

5°
ÁLVARO OBREGÓN
51 SECUESTROS

4°
TLALPAN
66 SECUESTROS

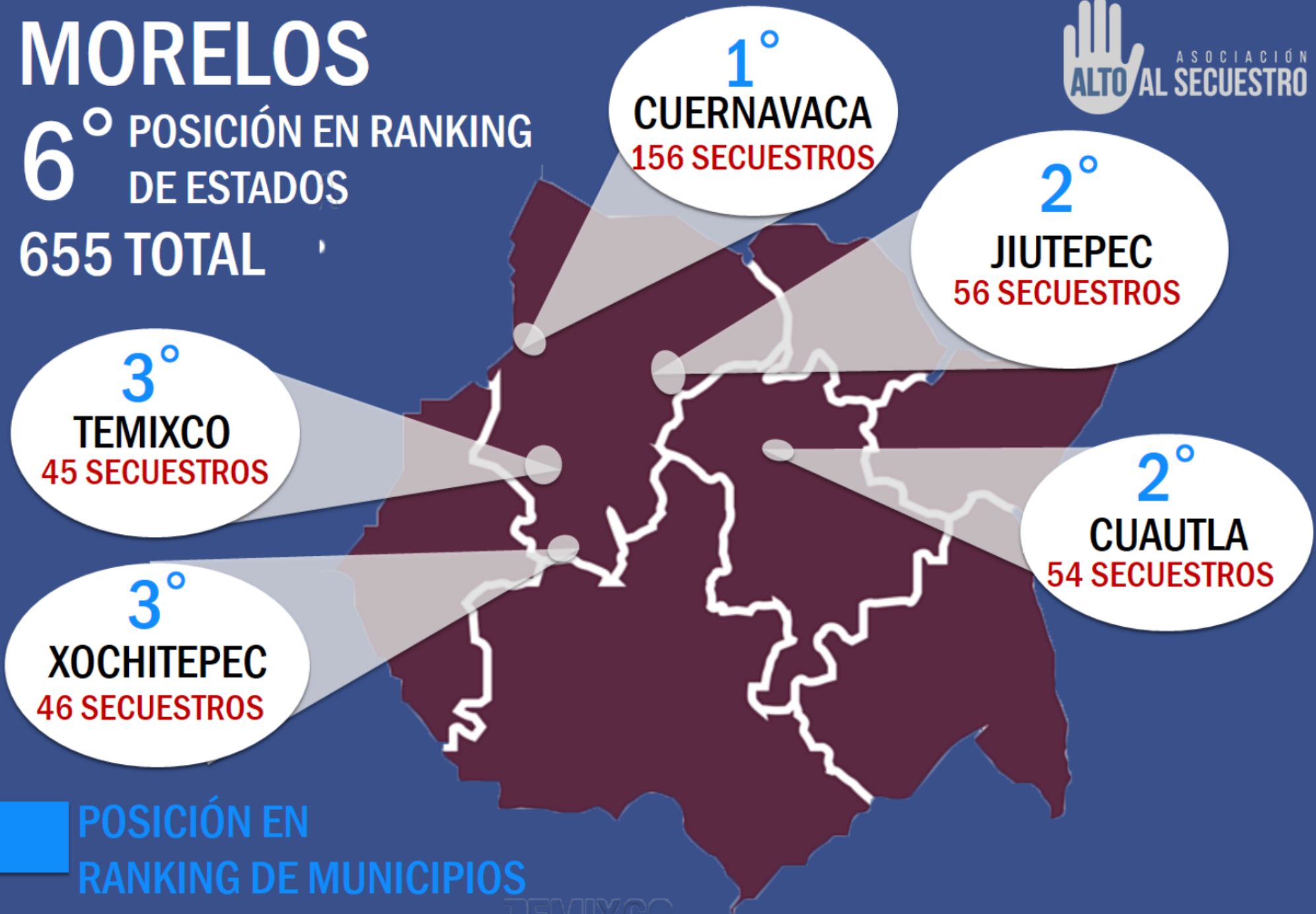
POSICIÓN EN
RANKING DE MUNICIPIOS

INCIDENCIA MUNICIPAL DE SECUESTRO

MORELOS

6° POSICIÓN EN RANKING
DE ESTADOS

655 TOTAL



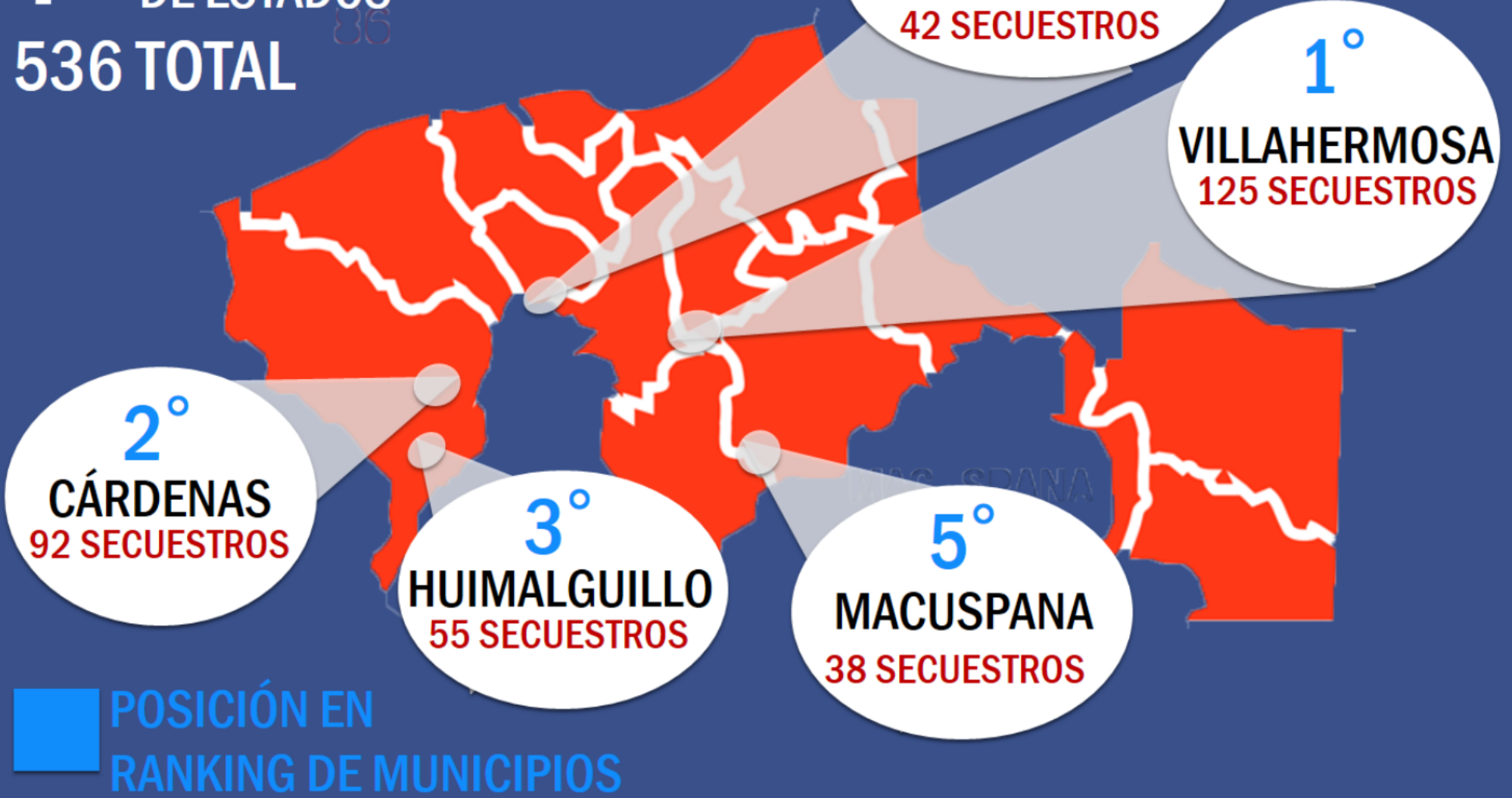
■ POSICIÓN EN
RANKING DE MUNICIPIOS

INCIDENCIA MUNICIPAL DE SECUESTRO

TABASCO

7° POSICIÓN EN RANKING
DE ESTADOS

536 TOTAL




■ POSICIÓN EN
RANKING DE MUNICIPIOS

INCIDENCIA MUNICIPAL DE SECUESTRO

- 
- 1** ECATEPEC,
EDOMEX **305**
 - 2** ACAPULCO,
GUERRERO **232**
 - 3** VICTORIA,
TAMAULIPAS **198**
 - 4** CD. NEZAHUACOYOTL,
EDOMEX **196**
 - 5** REYNOSA,
TAMAULIPAS **196**

MUNICIPIOS CON MAYOR INCIDENCIA




INFORME MENSUAL DE SEQUESTRO

ASOCIACIÓN ALTO AL SEQUESTRO

DICIEMBRE 2012 - NOVIEMBRE 2017

MAYOR NÚMERO DE DETENIDOS
MÉXICO: 40
VERACRUZ: 24
MORELOS: 14




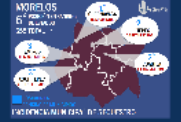
184 VÍCTIMAS EN TOTAL
6 VÍCTIMAS CADA DÍA
NOVIEMBRE 2017



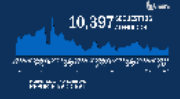


173 AL MES
40 A LA SEMANA
6 AL DÍA
TOTAL 10,397 SEQUESTROS




¿CÓMO SE COMPORTÓ EL SEQUESTRO EN LOS ESTADOS?
EN 13 INCREMENTO
EN 12 DISMINUYÓ
EN 7 SE MANTUVO IGUAL



TOTAL: 155 SEQUESTROS
106 VÍCTIMAS
21 DETENIDOS



6,441 TOTAL VÍCTIMAS
184 AL MES
5,210 TOTAL DETENIDOS
149 AL MES
NO SE DETIENE NI A UN SEQUESTRADOR POR VÍCTIMA
ENERO 2015 - NOVIEMBRE 2017



INFORME MENSUAL DE SEQUESTRO

NOVIEMBRE 2017