

AÑO	ENERO	FEBRERO	MARZO	ABRIL	MAYO	JUNIO	JULIO	AGOSTO	SEPTIEMBRE	OCTUBRE	NOVIEMBRE	DICIEMBRE	TOTAL
2012												0	0
2013	1	1	0	2	2	1	2	3	1	0	0	0	13
2014	1	1	1	3	1	0	3	0	1	2	1	0	14
2015	0	0	2	0	0	1	0	1	1	1	2	3	11
2016	1	2	1	3	0	2	3	0	1	4	0	1	18

SECUESTROS ATENDIDOS		
TOTAL ESTADO	48	85.71%
TOTAL FEDERACIÓN	5	8.93%
** LOCALIZADOS EN MEDIOS DE COMUNICACIÓN	3	5.36%
TOTAL SECUESTROS	56	100%

TOTAL: 56  
SECUESTROS

Entrada en vigor del NSJP: Gradual a partir 27 febrero 2015



# GOBERNADOR CHIAPAS

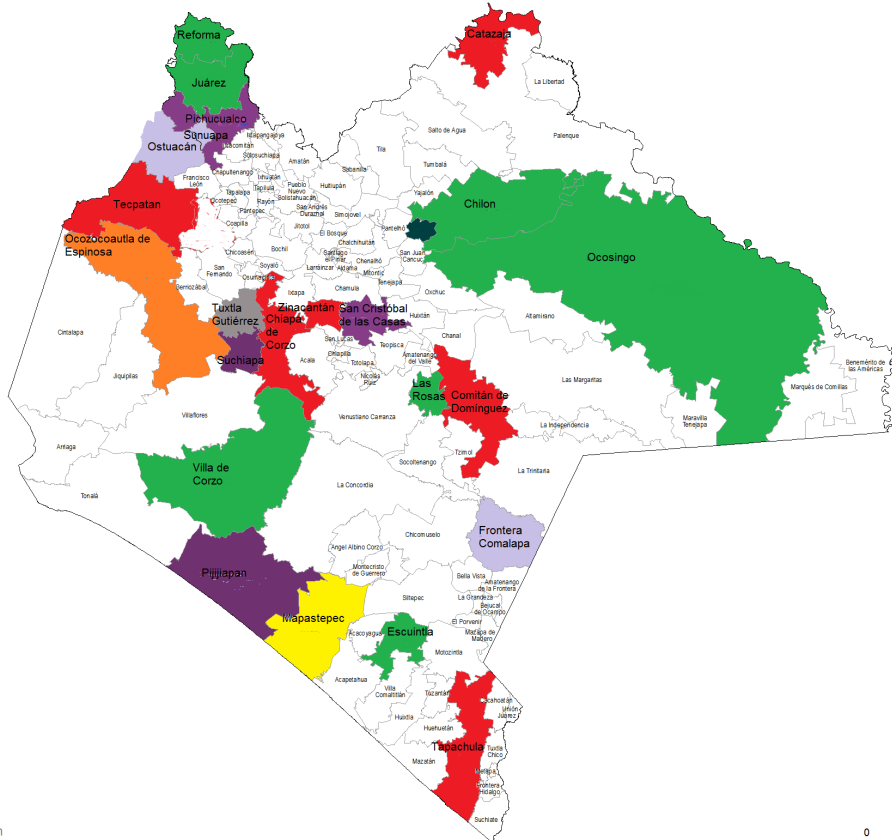
(Diciembre 2012 – Diciembre 2018)

Manuel Velasco Coello



# 56 SECUESTROS

# DISTRIBUCIÓN DE SECUESTRO



# DISTRIBUCIÓN POR MUNICIPIOS

MUNICIPIO	TOTAL
TUXTLA GUTIERREZ	8
TAPACHULA	7
SAN CRISTOBAL DE LAS CASAS	5
COMITAN DE DOMINGUEZ	4
REFORMA	4
OCOZOCOAUTLA DE ESPINOSA	3
PICHUCALCO	3
CHIAPA DE CORZO	2
MAPASTEPEC	2
MARQUES DE COMILLAS	2
OCOSINGO	2
CATAZAJA	1
CHILON	1
ESCUINTLA	1
FRONTERA COMALAPA	1
JUAREZ	1
LAS ROSAS	1
OSTUACAN	1
PIJIJIAPAN	1
SITALA	1
SUCHIAPA	1
SUNAPA	1
TECPATAN	1
VILLA CORZO	1
ZINACANTAN	1
TOTAL	56

# MUNICIPIOS CON MAYOR INCIDENCIA

## TUXTLA GUTIÉRREZ TOTAL: 8 SECUESTROS

PRI	PVEM-PANAL
DIC.2012-MAYO. 2015	JUN.2015-2016
3	5



Samuel Toledo  
Córdova Toledo



Luis Fernando Castellanos  
Cal y Mayor

## TAPACHULA TOTAL: 7 SECUESTROS

PRI	PRI
DIC.2012-MAYO. 2015	JUN.2015-2016
3	4



Samuel Alexis  
Chacón Morales



Neftalí del Toro  
Guzmán

CATAZAJÁ

**TOTAL DE CASOS: 1**

PRI  
DIC.2012-MAYO.2015

0



PRI  
JUN.2015-2016

1



CHIAPA DE CORZO

**TOTAL DE CASOS: 2**

PRI  
DIC.2012-MAYO.2015

1



PRI  
JUN.2015-2016

1



CHILÓN

**TOTAL DE CASOS: 1**

PVEM  
DIC.2012-MAYO.2015

0



PVEM-PANAL  
JUN.2015-2016

1



COMITÁN DE DOMÍNGUEZ

**TOTAL DE CASOS: 4**

PVEM  
DIC.2012-MAYO.2015

3



PRI  
JUN.2015-2016

1



ESCUINTLA

**TOTAL DE CASOS: 1**

PVEM  
DIC.2012-MAYO.2015

1



PRI  
JUN.2015-2016

0



FRONTERA COMALAPA

**TOTAL DE CASOS: 1**

PANAL  
DIC.2012-MAYO.2015

1



PRI  
JUN.2015-2016

0



JUÁREZ

**TOTAL DE CASOS: 1**

PVEM  
DIC.2012-MAYO.2015

1



PVEM-PANAL  
JUN.2015-2016

0



LAS ROSAS

**TOTAL DE CASOS: 1**

PRD  
DIC.2012-MAYO.2015

0



PVEM-PANAL  
JUN.2015-2016

1



MAPASTEPEC

**TOTAL DE CASOS: 2**

PRD  
DIC.2012-MAYO.2015

2



MOVER A CHIAPAS  
JUN.2015-2016

0



MARQUÉS DE COMILLAS

**TOTAL DE CASOS: 2**

DIC.2012-MAYO.2015

2



PVEM-PANAL  
JUN.2015-2016

0



OCOSINGO

**TOTAL DE CASOS: 2**

PVEM  
DIC.2012-MAYO.2015

1



PVEM-PANAL  
JUN.2015-2016

1



OCOZOCOAUTLA DE ESPINOSA

**TOTAL DE CASOS: 3**

PRI-PVEM  
DIC.2012-MAYO.2015

3



PRD  
JUN.2015-2016

0



OSTUACÁN

**TOTAL DE CASOS: 1**

PANAL  
DIC.2012-MAYO.2015

1



PRI  
JUN.2015-2016

0



PICHUCALCO

**TOTAL DE CASOS: 3**

PVEM  
DIC.2012-MAYO.2015

0



PVEM-PANAL  
JUN.2015-2016

3



PIJIAPAN

**TOTAL DE CASOS: 1**

PVEM  
DIC.2012-MAYO.2015

0



PVEM-PANAL  
JUN.2015-2016



1








REFORMA

**TOTAL DE CASOS: 4**

PRI	PVEM
DIC.2012-MAYO.2015	JUN.2015-2016
2	2
	

SAN CRISTÓBAL DE LAS CASAS

**TOTAL DE CASOS: 5**

PRI	PVEM-PANAL
DIC.2012-MAYO.2015	JUN.2015-2016
3	2
	 




SITALÁ

**TOTAL DE CASOS: 1**

PRI	MOVER A CHIAPAS
DIC.2012-MAYO.2015	JUN.2015-2016
0	1
	




SUCHIAPA

**TOTAL DE CASOS: 1**

PRI	PVEM-PANAL
DIC.2012-MAYO.2015	JUN.2015-2016
0	1
	 

SUNAPA

**TOTAL DE CASOS: 1**

PVEM	PANAL
DIC.2012-MAYO.2015	JUN.2015-2016
0	1
	 

TAPACHULA

**TOTAL DE CASOS: 7**

PRI  
DIC.2012-MAYO.2015

3



PRI  
JUN.2015-2016

4



TECPATÁN

**TOTAL DE CASOS: 1**

PRI  
DIC.2012-MAYO.2015

1



PVEM-PANAL  
JUN.2015-2016

0



TUXTLA GUTIÉRREZ

**TOTAL DE CASOS: 8**

PRI  
DIC.2012-MAYO.2015

3



PVEM-PANAL  
JUN.2015-2016

5



VILLA CORZO

**TOTAL DE CASOS: 1**

PVEM  
DIC.2012-MAYO.2015

1



PVEM  
JUN.2015-2016

0



ZINACANTÁN

**TOTAL DE CASOS: 1**

PRI  
DIC.2012-MAYO.2015

0



PRI  
JUN.2015-2016

1

