

INFORME MENSUAL DE SECUESTRO

ASOCIACIÓN ALTO AL SECUESTRO

DICIEMBRE 2012 - OCTUBRE 2017

MAYOR NÚMERO DE DETENIDOS


MÉXICO: 16
VERACRUZ: 12
GUERRERO: 11



146 VÍCTIMAS EN TOTAL

5 VÍCTIMAS CADA DÍA

OCTUBRE 2017



174 AL MES
40 A LA SEMANA
6 AL DÍA

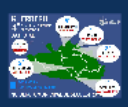

TOTAL 10,242 SECUESTROS

DIC 12 - OCT 17



¿CÓMO SE COMPORTÓ EL SECUESTRO EN LOS ESTADOS?

EN EL INCREMENTO
EN EL DISMINUYÓ
EN LO SE MANTUVO IGUAL



TOTAL: 135 SECUESTROS

ESTADOS: 82
MUNICIPIOS: 27




6,257 TOTAL VÍCTIMAS = 184 AL MES

5,071 TOTAL DETENIDOS = 149 AL MES

NO SE DETIENE NI A UN SECUESTRAADOR POR VÍCTIMA

ENERO 2015 - OCTUBRE 2017



INFORME MENSUAL DE SECUESTRO

OCTUBRE 2017

INFORME MENSUAL DE SECUESTRO



DICIEMBRE 2012 - OCTUBRE 2017

INFORME DE SECUESTROS



OCTUBRE 2017

ESTADOS CON MAYOR INCIDENCIA

1. VERACRUZ (32)
2. MÉXICO (19)
3. TAMAULIPAS (11)



TASA POR 100,000 HABITANTES


1. ZACATECAS
2. VERACRUZ
3. TABASCO

SEPTIEMBRE 2017

135 secuestros
173 víctimas
195 detenidos

OCTUBRE 2017

135 secuestros
146 víctimas
92 detenidos



10,242 SECUESTROS
DIC 2012 - SEPTIEMBRE 2017

=
174 mensuales
40 semanales
6 diarios

ESTADOS CON MAYOR INCIDENCIA EN LA PRESENTE ADMINISTRACIÓN

- | | |
|-------------------|------------------|
| 1. EDO. DE MÉXICO | 5. CD. DE MÉXICO |
| 2. TAMAULIPAS | 6. MORELOS |
| 3. VERACRUZ | 7. TABASCO |
| 4. GUERRERO | 8. MICHOACÁN |

CERO SECUESTROS EN 5 ESTADOS

DURANTE EL AÑO SÓLO SE MANTIENE EN CERO YUCATÁN

RESPECTO A SEPTIEMBRE 2017 DISMINUYERON

VÍCTIMAS: 15.6%
DETENIDOS: 52.8%

SE MANTUVIERON IGUAL
EVENTOS DE SECUESTRO

RESPECTO A OCTUBRE 2016
(171 SECUESTROS)

HAY UNA DISMINUCIÓN DE 21%



92 DETENIDOS
— **52.8%**



135 SECUESTROS
=



146 VÍCTIMAS
— **15.6%**




OCTUBRE 2017

EN COMPARACIÓN CON SEPTIEMBRE 2017
DISMINUYERON DETENIDOS Y VÍCTIMAS

Comparativo Secuestro



Septiembre - Octubre 2017

-  Aumentó
-  Se mantuvo
-  Disminuyó

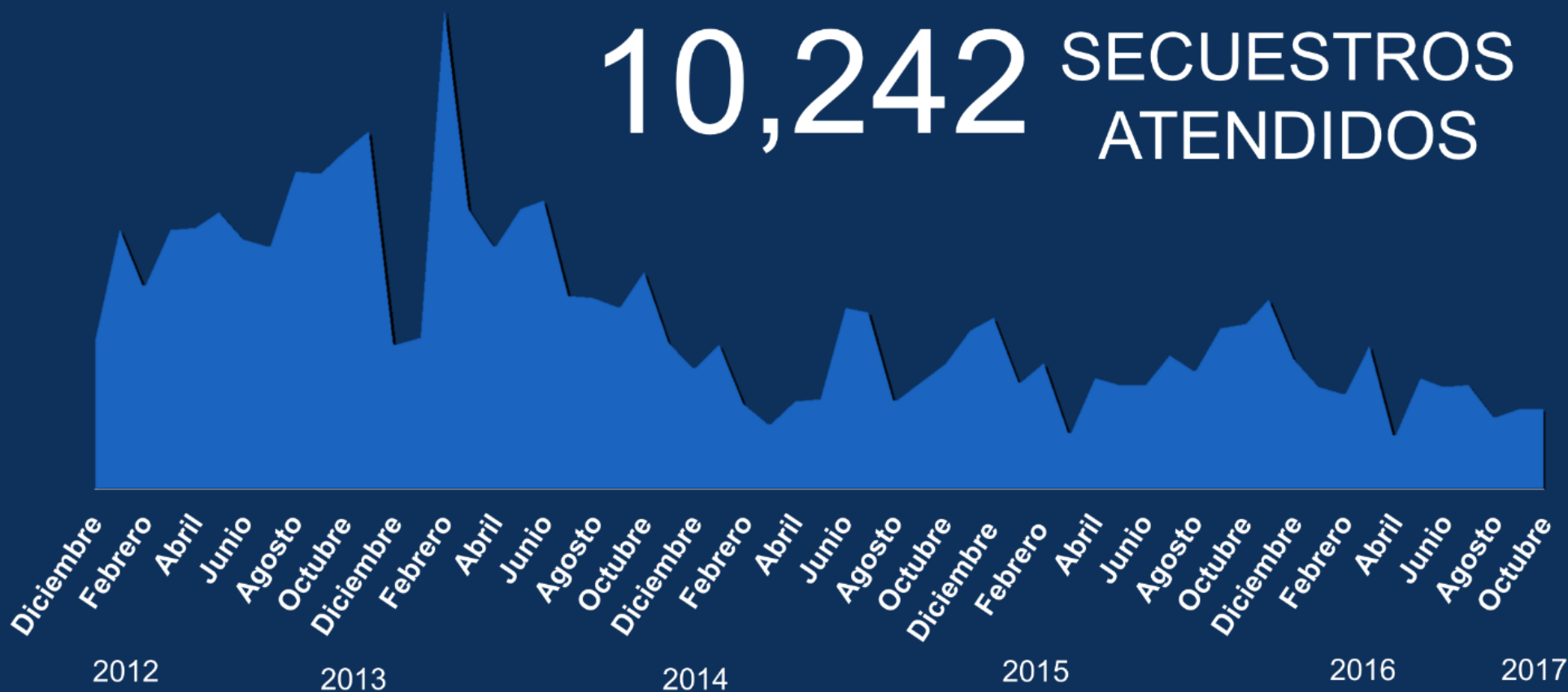


Estados con mayor incidencia de secuestro



Diciembre 2012 - Octubre 2017

10,242 SECUESTROS
ATENDIDOS





REPORTE NACIONAL

10,242 SECUESTROS ATENDIDOS

DICIEMBRE 2012 - OCTUBRE 2017



174

AL MES

40

A LA SEMANA

6

AL DÍA

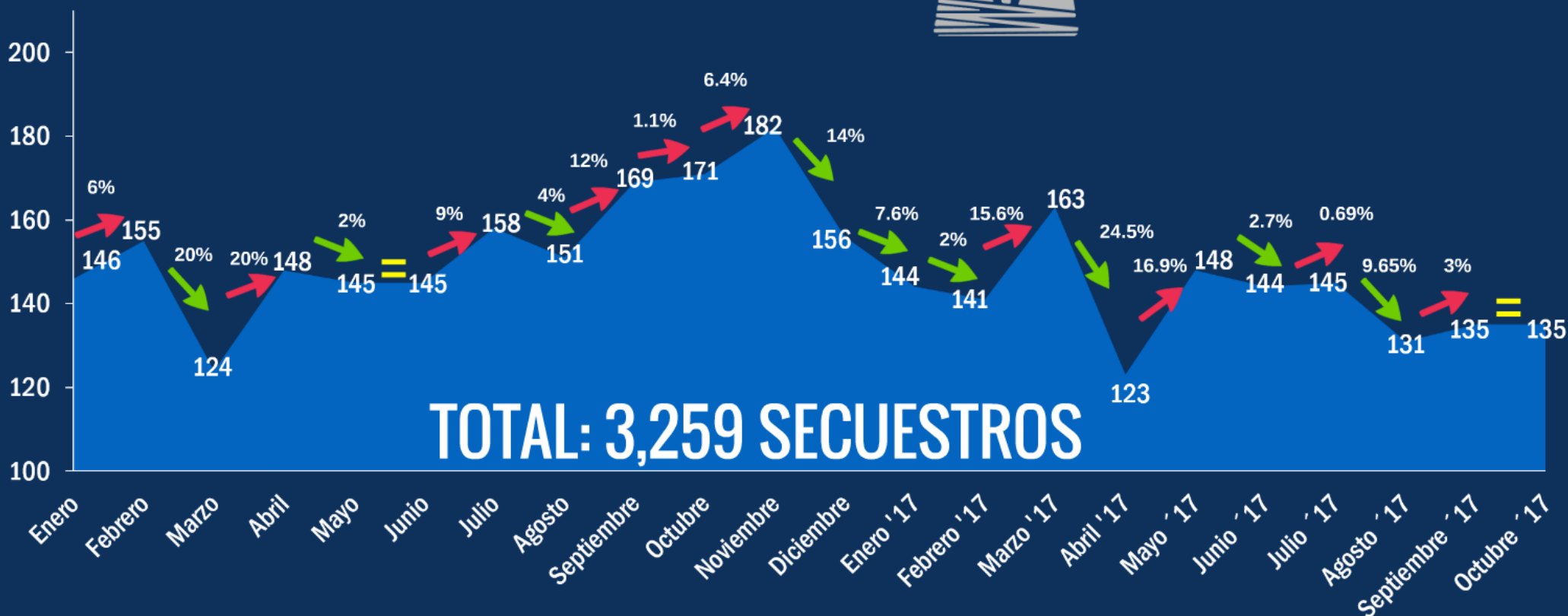
TOTAL

10,242

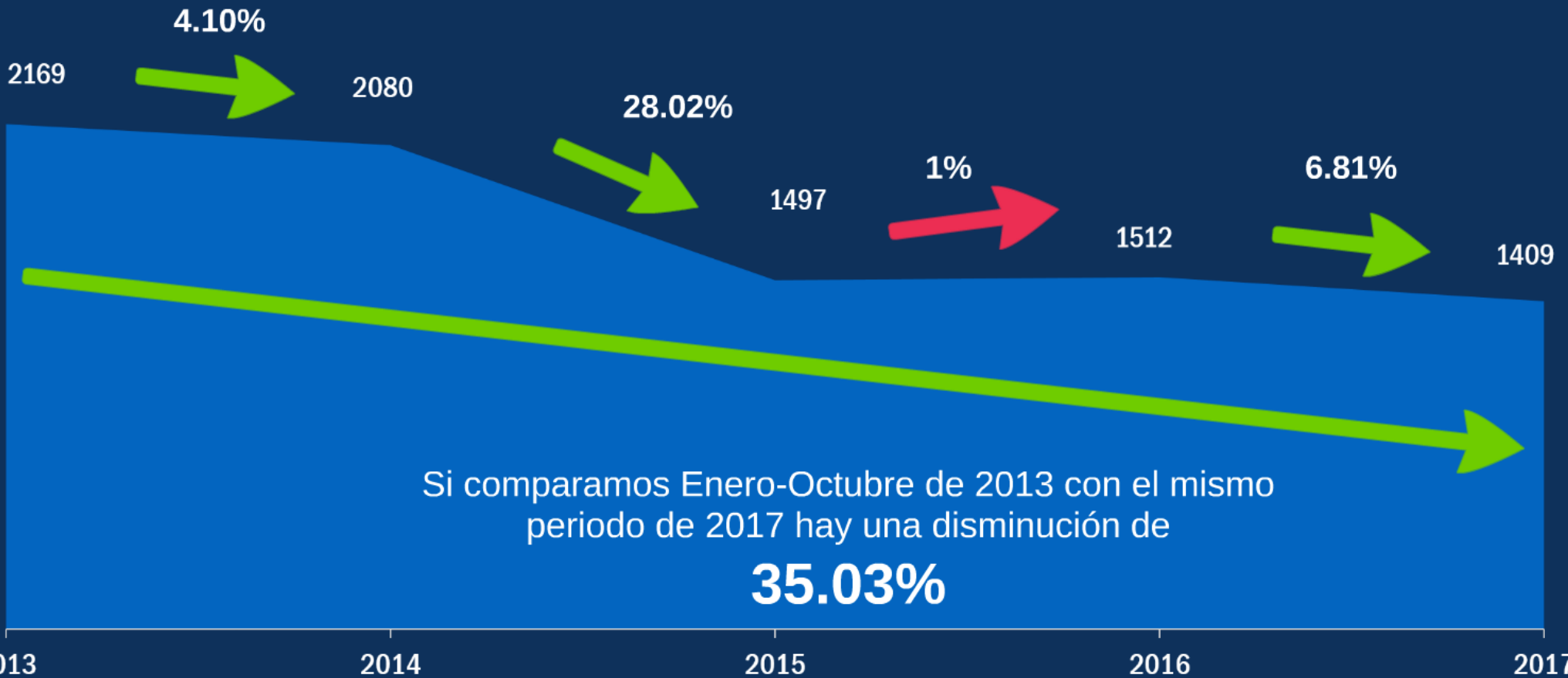
SECUESTROS

DIC 12 - OCT 17

ENERO 2016 - OCTUBRE 2017



COMPARATIVO ENERO - OCTUBRE 2013 - 2017





**¿CÓMO SE INTEGRAN LOS 135
SECUESTROS QUE REPORTAMOS
EN OCTUBRE 2017?**



TOTAL 135 SECUESTROS

OCTUBRE 2017

0 SECUESTROS EN

Aguascalientes, BCS, Colima, Guanajuato y Yucatán

CERO SECUESTROS

AGUASCALIENTES

BAJA CALIFORNIA SUR

COLIMA

GUANAJUATO

YUCATÁN



AUTORIDADES FEDERALES

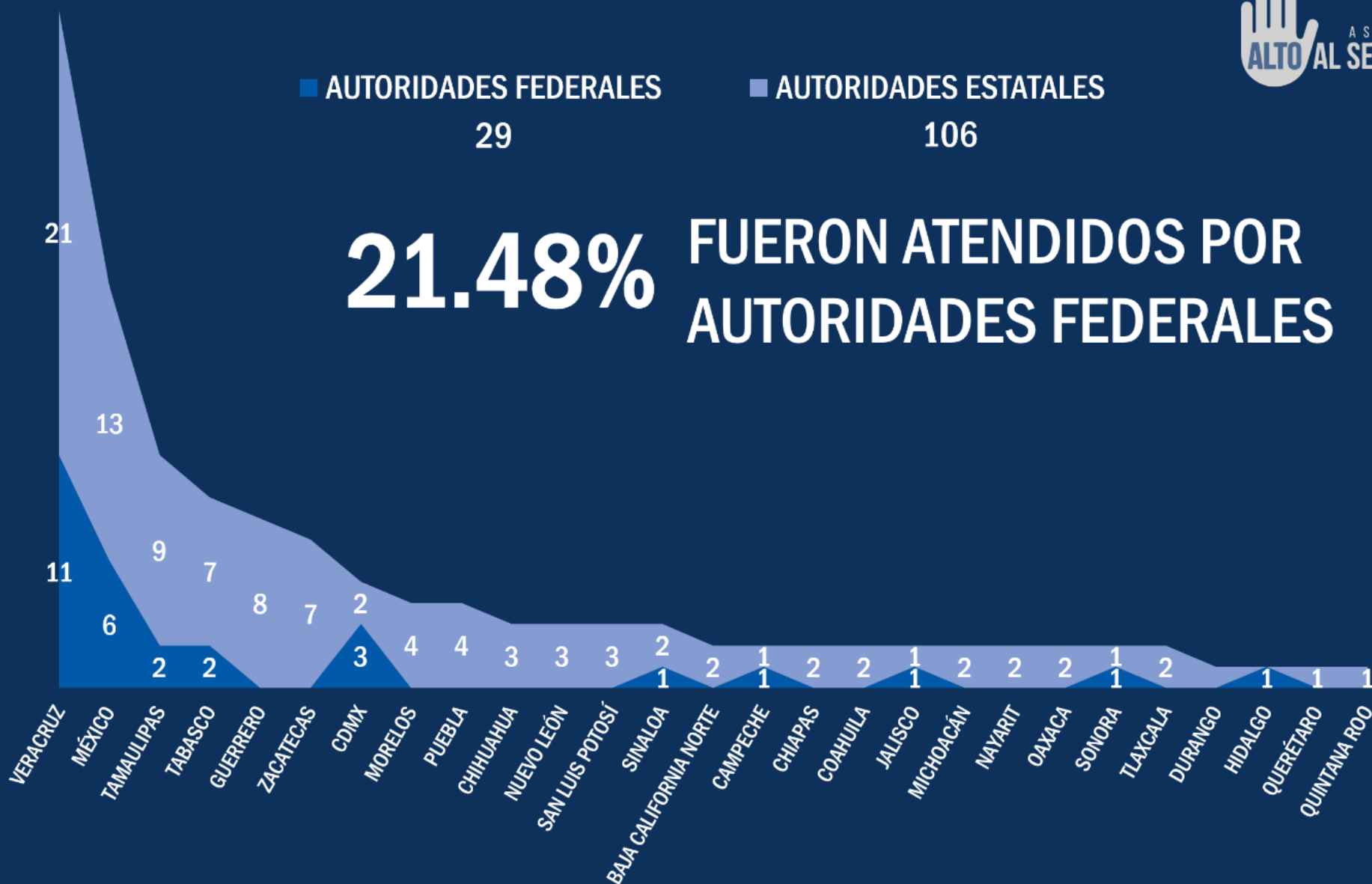
29

AUTORIDADES ESTATALES

106

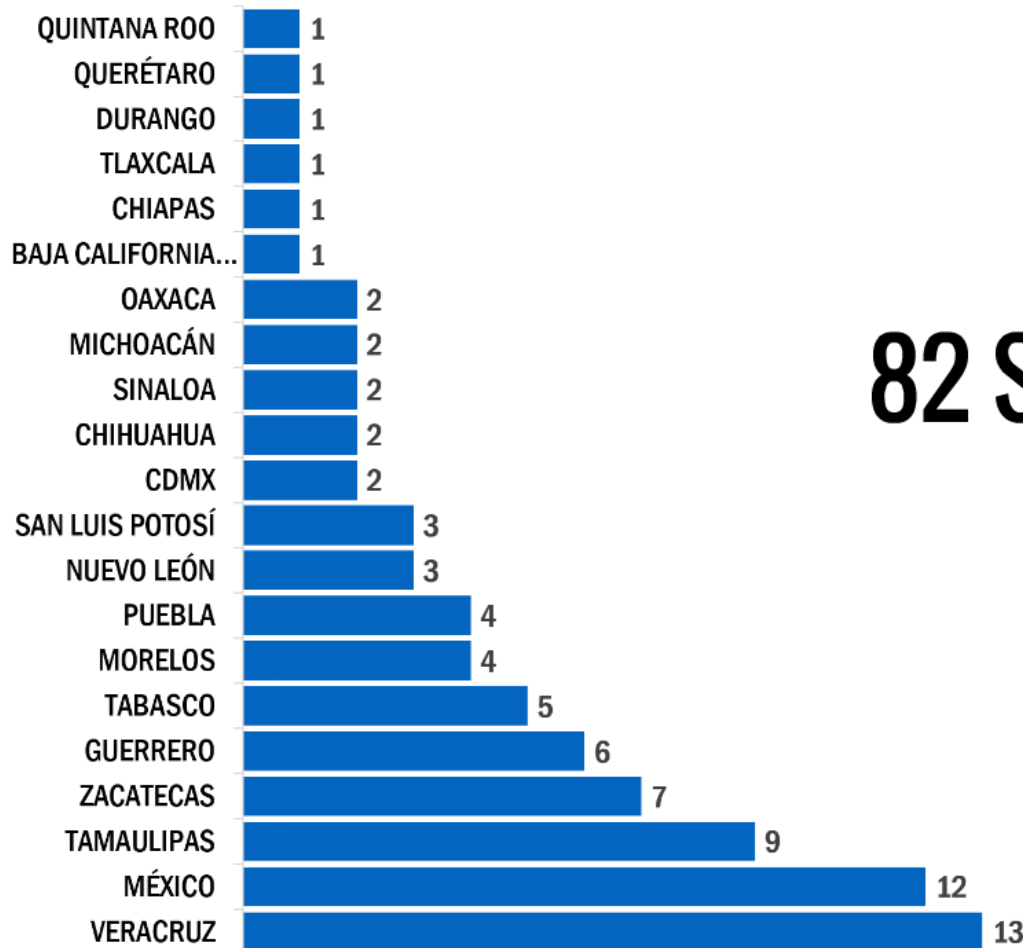
21.48%

**FUERON ATENDIDOS POR
AUTORIDADES FEDERALES**



(1 - 31 OCTUBRE 2017) TOTAL: 135 SECUESTROS

INTEGRADOS A AVERIGUACIÓN PREVIA O CARPETA DE INVESTIGACIÓN POR AUTORIDADES ESTATALES



82 SECUESTROS

DESGLOSE AUTORIDADES ESTATALES

LAS 11 ENTIDADES RESTANTES REPORTARON 0 SECUESTROS

TOTAL: 135 SECUESTROS

**AUTORIDADES
ESTATALES**

**FISCALÍAS Y
PROCURADURÍAS
ESTATALES**



82

**MEDIOS DE
COMUNICACIÓN**



24

**AUTORIDADES
FEDERALES**

PGR



27

**POLICÍA
FEDERAL**



2



ASOCIACIÓN
ALTO AL SECUESTRO

24 SECUESTROS LOCALIZADOS EN MEDIOS E **INDEBIDAMENTE** NO INTEGRADOS EN CARPETA DE INVESTIGACIÓN POR LOS SIG. ESTADOS:



DESGLOSE AUTORIDADES ESTATALES

TOTAL: 135 SECUESTROS

**AUTORIDADES
ESTATALES**

**FISCALÍAS Y
PROCURADURÍAS
ESTATALES**



82

**MEDIOS DE
COMUNICACIÓN**



24

**AUTORIDADES
FEDERALES**

PGR

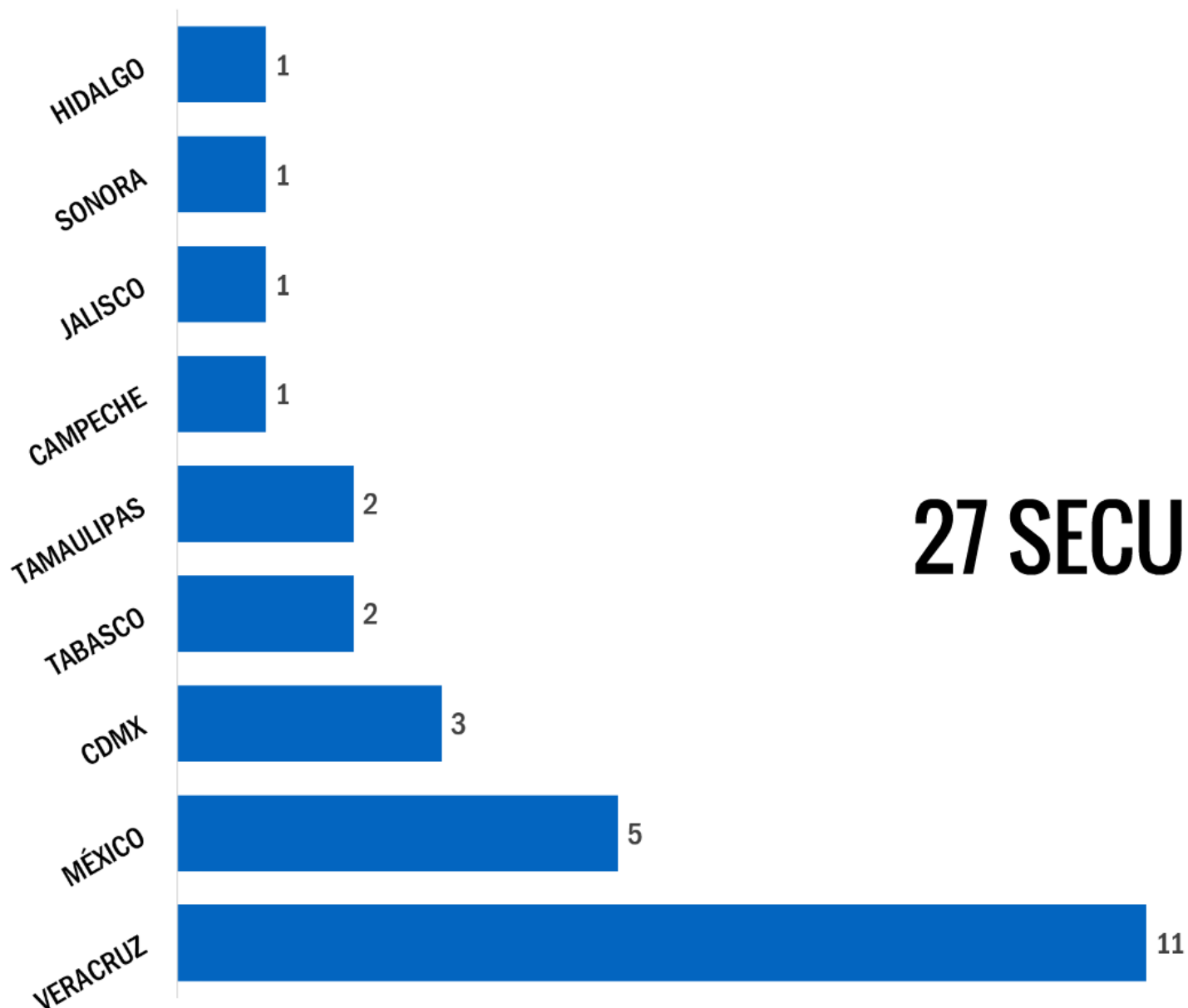


27

**POLICÍA
FEDERAL**






2



27 SECUESTROS

DESGLOSE AUTORIDADES FEDERALES

TOTAL: 135 SECUESTROS

AUTORIDADES ESTATALES	FISCALÍAS Y PROCURADURÍAS ESTATALES		82	MEDIOS DE COMUNICACIÓN		24
AUTORIDADES FEDERALES	PGR		27	POLICÍA FEDERAL		2

2 SECUESTROS ATENDIDOS POR POLICÍA FEDERAL E **INDEBIDAMENTE** NO INTEGRADOS EN CARPETA DE INVESTIGACIÓN POR LOS SIG. ESTADOS:



¿CÓMO SE COMPORTÓ EL SECUESTRO EN LOS ESTADOS?



EN 11 INCREMENTÓ

EN 11 DISMINUYÓ

EN 10 SE MANTUVO IGUAL



¿CÓMO SE COMPORTÓ EL SECUESTRO EN LOS ESTADOS?



ESTADO	SECUESTROS SEPTIEMBRE 2017	SECUESTROS OCTUBRE 2017	DIFERENCIA
VERACRUZ	25	32	7
TABASCO	5	9	4
TAMAULIPAS	7	11	4
SINALOA	0	3	3
BAJA CALIFORNIA NORTE	1	2	1
CAMPECHE	1	2	1
DURANGO	0	1	1
PUEBLA	3	4	1
SAN LUIS POTOSÍ	2	3	1
SONORA	1	2	1
TLAXCALA	1	2	1
AGUASCALIENTES	0	0	0
BAJA CALIFORNIA SUR	0	0	0
CHIAPAS	2	2	0
HIDALGO	1	1	0
MICHOACÁN	2	2	0
NAYARIT	2	2	0
NUEVO LEÓN	3	3	0
QUERÉTARO	1	1	0
YUCATÁN	0	0	0
ZACATECAS	7	7	0
COAHUILA	3	2	-1
GUERRERO	9	8	-1
JALISCO	3	2	-1
MORELOS	5	4	-1
QUINTANA ROO	2	1	-1
CHIHUAHUA	5	3	-2
COLIMA	2	0	-2
OAXACA	4	2	-2
GUANAJUATO	3	0	-3
MÉXICO	24	19	-5
CDMX	11	5	-6

CONTABILIZADOS POR ALTO AL SECUESTRO OCTUBRE 2017

TOTAL: 135 SECUESTROS
146 VÍCTIMAS

AUTORIDADES FEDERALES
29 SECUESTROS

AUTORIDADES ESTATALES
106 SECUESTROS

PGR
27 SECUESTROS
28 VÍCTIMAS

POLICÍA FEDERAL
2 SECUESTROS
2 VÍCTIMAS

NO CONTABILIZADOS
POR CIFRAS OFICIALES

PROCURADURÍAS / FISCALÍAS
82 SECUESTROS
89 VÍCTIMAS

MEDIOS DE COMUNICACIÓN
24 SECUESTROS
27 VÍCTIMAS

NO CONTABILIZADOS
POR CIFRAS OFICIALES

CONTABILIZADOS POR SESNP OCTUBRE 2017



LAS AUTORIDADES DEJAN DE CONTABILIZAR

DE LOS
135

SECUESTROS
EN OCTUBRE
2017


AUTORIDADES SÓLO
CONTABILIZAN **109**

DEJAN FUERA DE LA ESTADÍSTICA A:



19.2% DE SECUESTROS
29 VÍCTIMAS

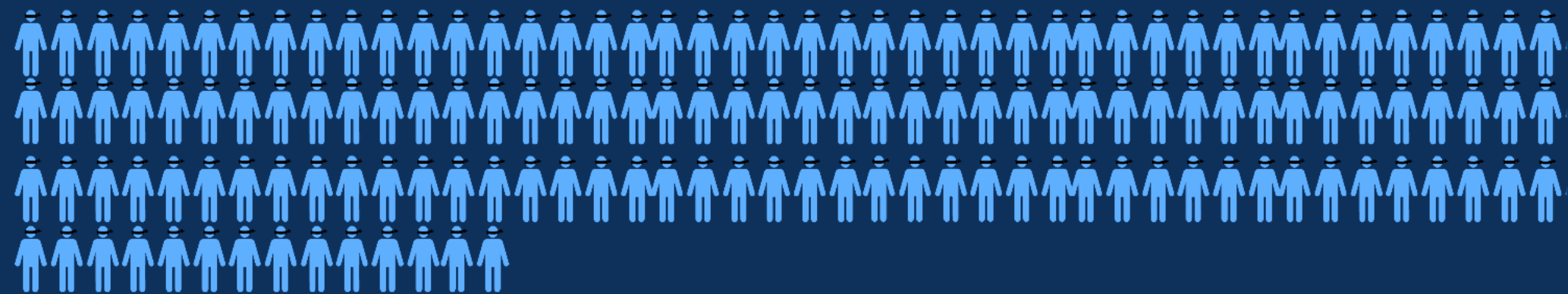
TOMADOS DE POLICÍA FEDERAL Y
MEDIOS DE COMUNICACIÓN




VÍCTIMAS OCTUBRE 2017



ASOCIACIÓN
ALTO AL SECUESTRO

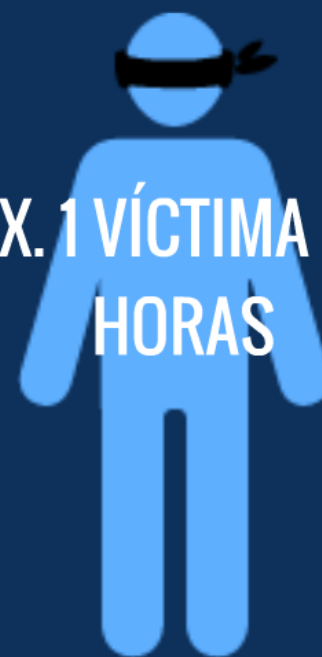


146 VÍCTIMAS EN TOTAL



5 VÍCTIMAS CADA DÍA

APROX. 1 VÍCTIMA CADA 5 HORAS



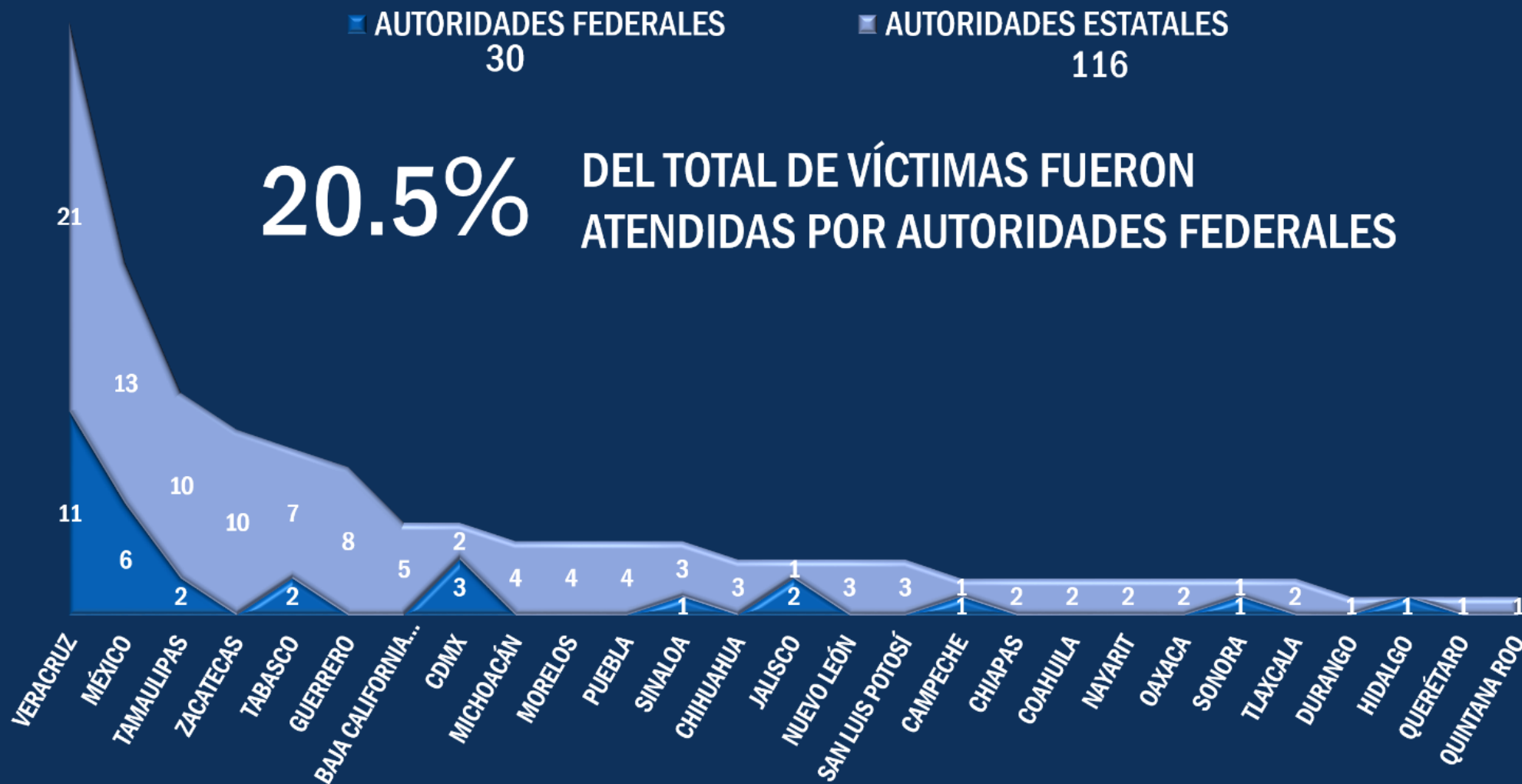
OCTUBRE 2017

AUTORIDADES FEDERALES
30

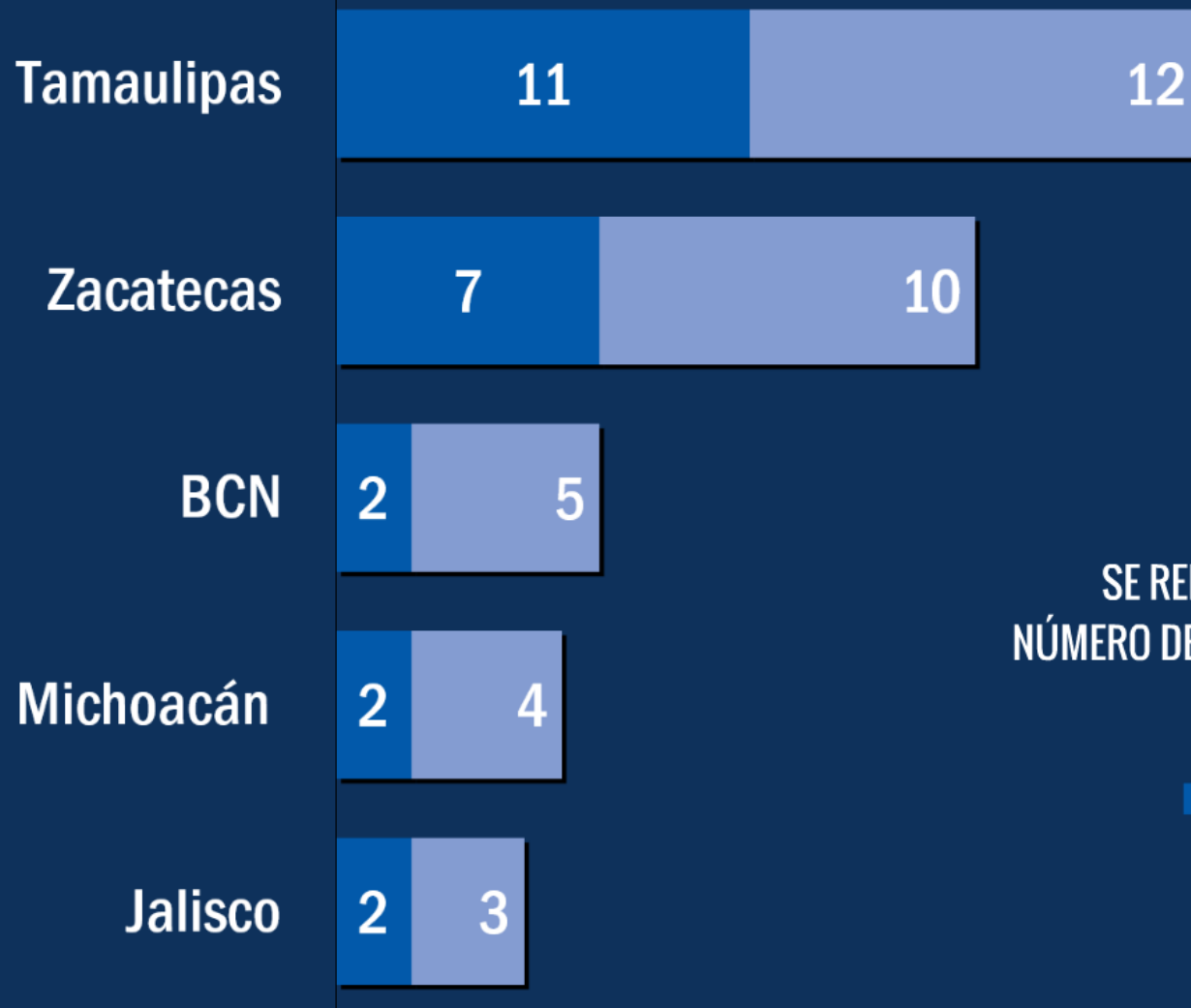
AUTORIDADES ESTATALES
116

20.5%

**DEL TOTAL DE VÍCTIMAS FUERON
ATENDIDAS POR AUTORIDADES FEDERALES**



OCTUBRE 2017 TOTAL: 146 VÍCTIMAS



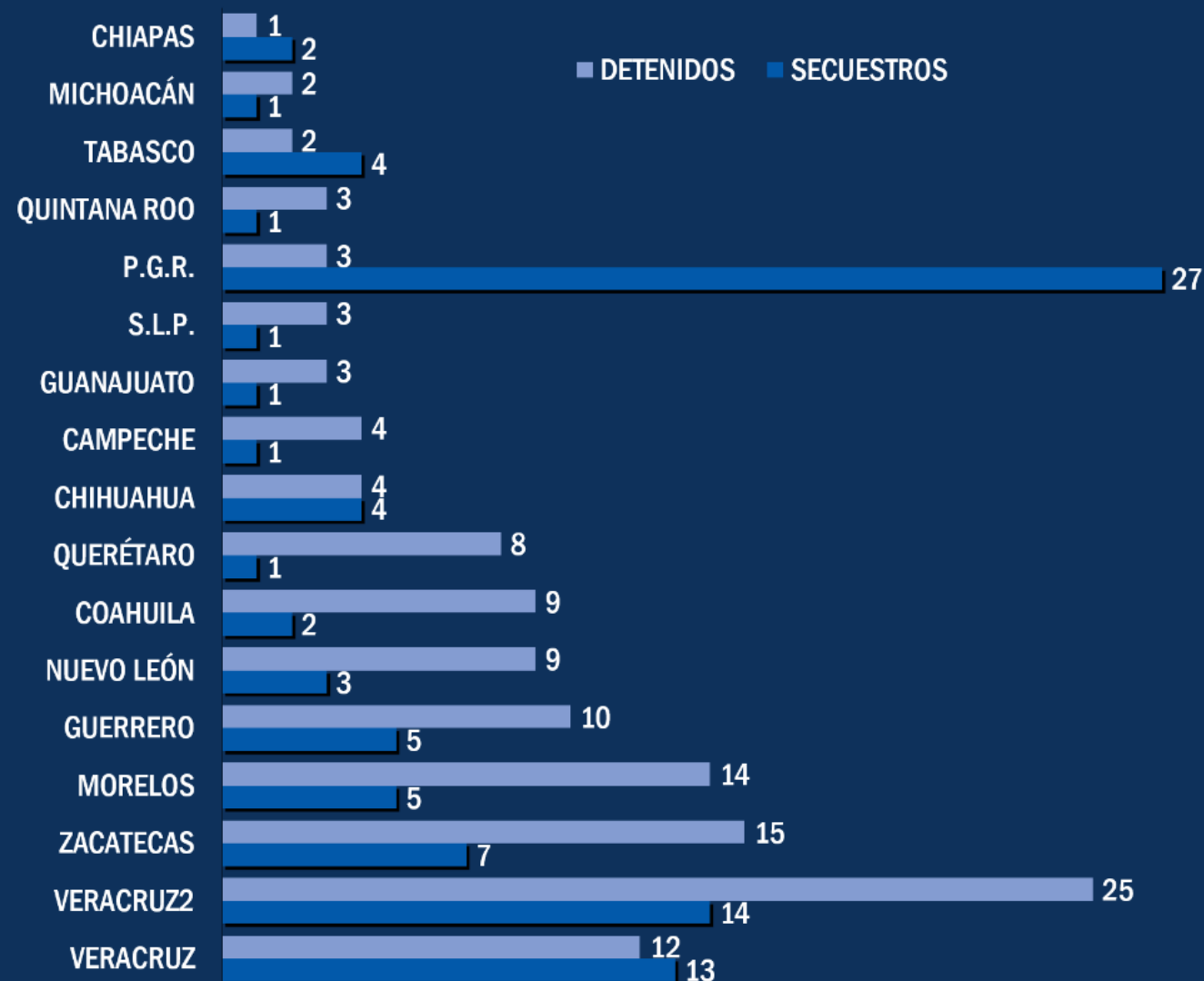
SE REPRESENTAN ÚNICAMENTE LAS ENTIDADES DONDE EL NÚMERO DE VÍCTIMAS ES MAYOR QUE EL NÚMERO DE EVENTOS

■ SECUESTROS ■ VÍCTIMAS

SECUESTROS Y VÍCTIMAS OCTUBRE 2017



DETENIDOS OCTUBRE 2017



TAMAULIPAS
PUEBLA
CDMX
OAXACA
B.C.N.
CHIAPAS
BAJA CALIFORNIA
QUERÉTARO
QUINTANA ROO

REGISTRARON SECUESTROS
PERO NO DETENIDOS



JALISCO NO REGISTRÓ
SECUESTROS PERO SI DETENCIONES

NOTA: SE REPRESENTAN ÚNICAMENTE LOS SECUESTROS RECONOCIDOS POR LAS ENTIDADES FEDERATIVAS Y QUE FUERON INTEGRADOS EN CARPETA DE INVESTIGACIÓN

OCTUBRE 2017: 92 DETENIDOS

MAYOR NÚMERO DE DETENIDOS

MÉXICO: 16

VERACRUZ: 12

GUERRERO: 11

6,257 TOTAL VÍCTIMAS → 184 AL MES

5,071 TOTAL DETENIDOS → 149 AL MES

NO SE DETIENE NI A UN SECUESTRAADOR POR VÍCTIMA

ENERO 2015- OCTUBRE 2017



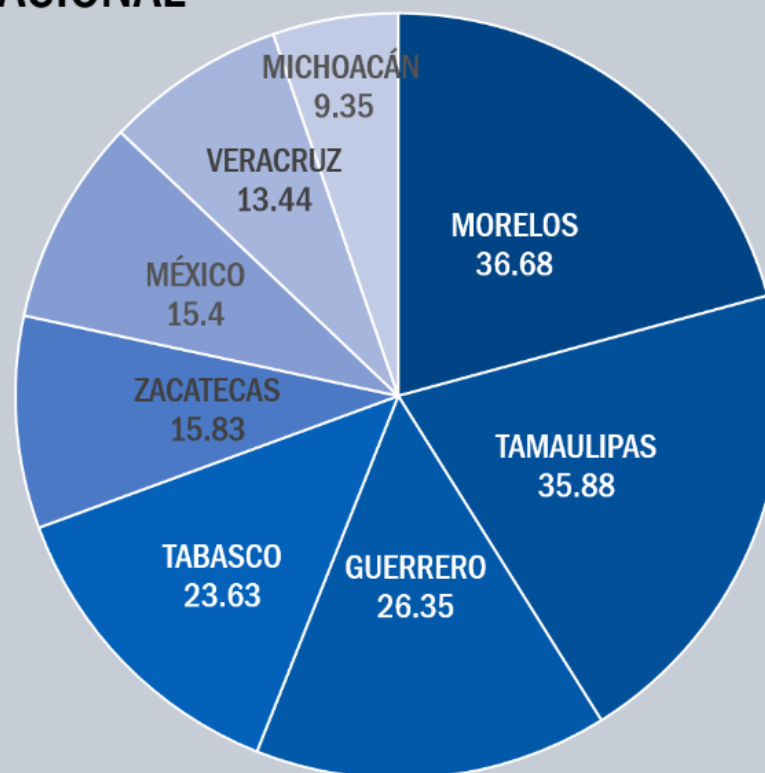
10,242

SECUESTROS DENUNCIADOS

1 DIC 2012 A 31 OCT 2017

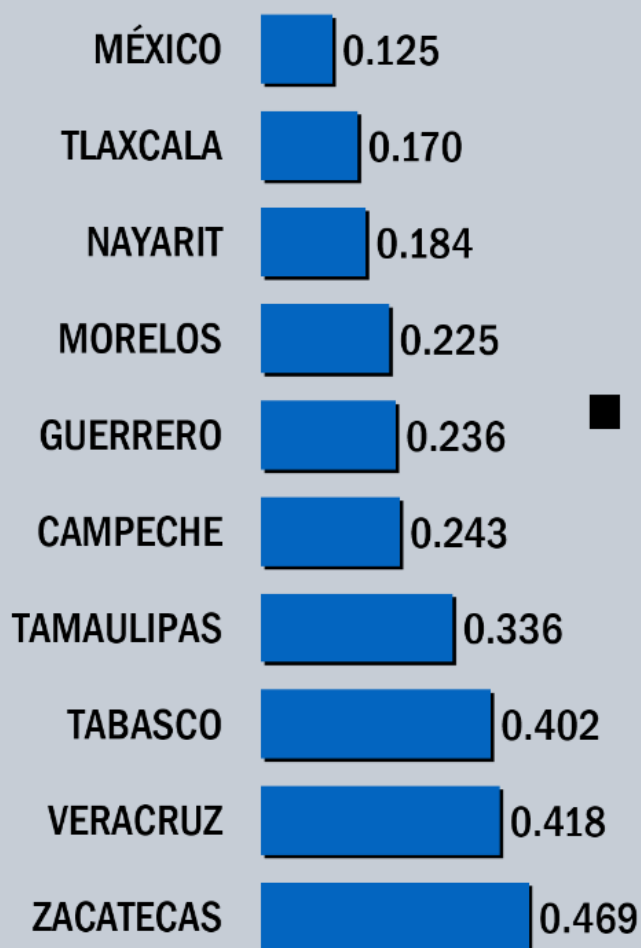


9.11 VÍCTIMAS POR CADA 100,000 HABITANTES PROMEDIO NACIONAL



SE REPRESENTAN ÚNICAMENTE LAS OCHO ENTIDADES
FEDERATIVAS UBICADAS POR ENCIMA DEL PROMEDIO NACIONAL

TASA POR CADA CIEN MIL HABITANTES
ACUMULADA (DICIEMBRE 2012 - OCTUBRE 2017)



**.120 SECUESTROS
PROMEDIO NACIONAL**

SE REPRESENTAN ÚNICAMENTE LAS TRECE ENTIDADES FEDERATIVAS
QUE SE UBICAN POR ENCIMA DEL PROMEDIO NACIONAL

**TASA POR CADA CIEN MIL HABITANTES
1 - 31 OCTUBRE 2017**



ESTADOS CON MAYOR INCIDENCIA



ASOCIACION
ALTO AL SECUESTRO

ESTADO DE MÉXICO

1^o POSICIÓN EN RANKING
DE ESTADOS

2,338 TOTAL



5^o
NAUCALPAN
107 SECUESTROS

1^o
ECATEPEC
302 SECUESTROS

4^o
CHIMALHUACÁN
125 SECUESTROS

2^o
NEZAHUACÓYOTL
195 SECUESTROS

3^o
CHALCO
126 SECUESTROS

■ POSICIÓN EN
RANKING DE MUNICIPIOS

INCIDENCIA MUNICIPAL DE SECUESTRO

TAMAULIPAS

2° POSICIÓN EN RANKING
DE ESTADOS
1,173 TOTAL



SIN DATOS
153
SECUESTROS

5°
NUEVO LAREDO
83 SECUESTROS

1°
CD. VICTORIA
198 SECUESTROS

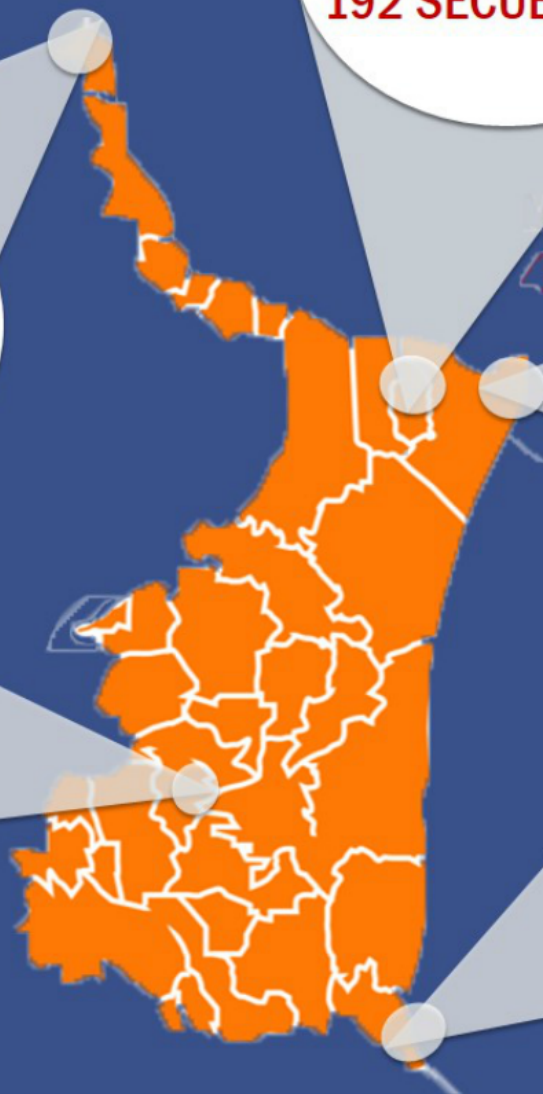
2°
REYNOSA
192 SECUESTROS

4°
MATAMOROS
96 SECUESTROS

3°
TAMPICO
148 SECUESTROS

■ POSICIÓN EN
RANKING DE MUNICIPIOS

INCIDENCIA MUNICIPAL DE SECUESTRO



VERACRUZ

3^o POSICIÓN EN RANKING
DE ESTADOS
1,028 TOTAL



2^o
XALAPA
67 SECUESTROS

5^o
BOCA DEL RÍO
36 SECUESTROS

1^o
COATZACOALCOS
68 SECUESTROS

4^o
MINATITLÁN
48 SECUESTROS

SIN DATOS
51
SECUESTROS

3^o
POZA RICA
56 SECUESTROS

■ POSICIÓN EN
RANKING DE MUNICIPIOS

INCIDENCIA MUNICIPAL DE SECUESTRO

GUERRERO

4° POSICIÓN EN RANKING DE ESTADOS

893 TOTAL



SIN DATOS
38
SECUESTROS

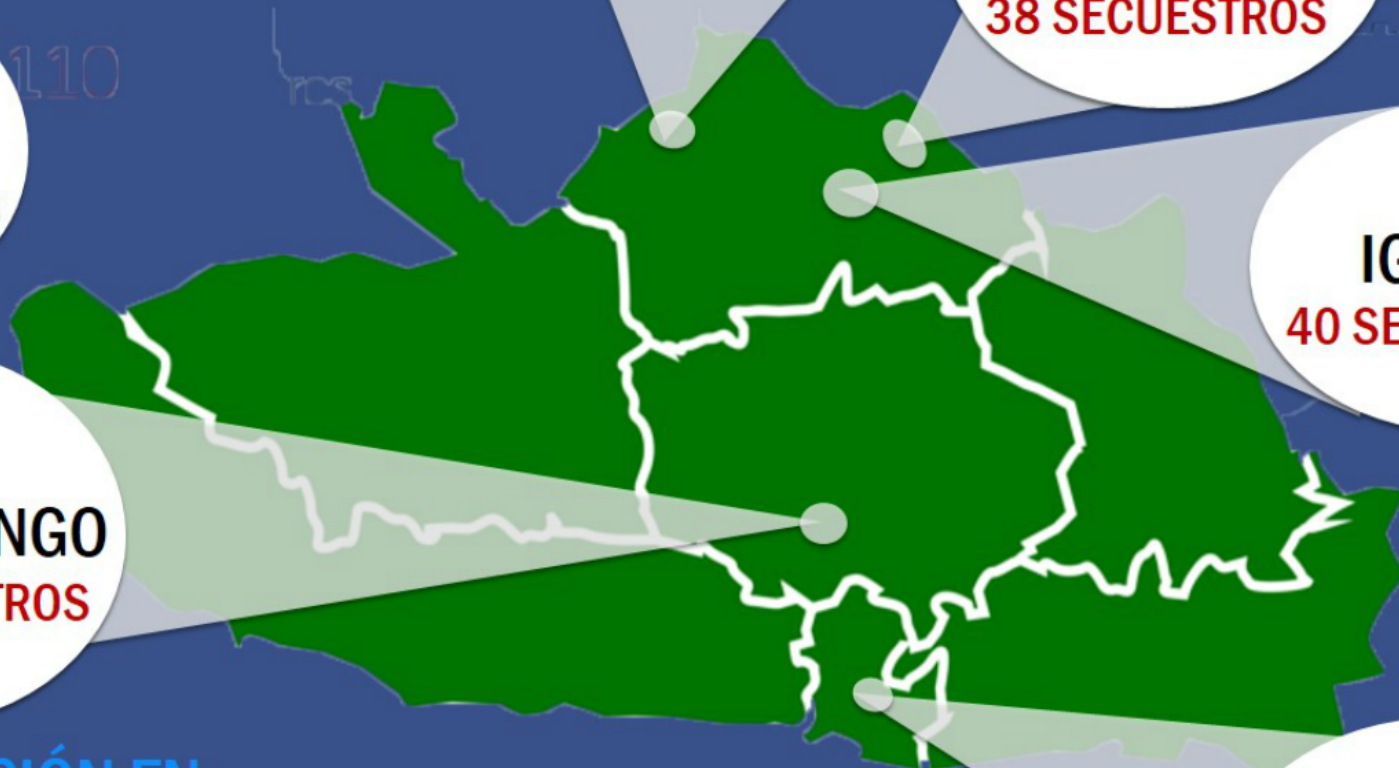
2°
CHILPANCINGO
153 SECUESTROS

5°
TEOLOAPAN
33 SECUESTROS

4°
TAXCO
38 SECUESTROS

3°
IGUALA
40 SECUESTROS

1°
ACAPULCO
227 SECUESTROS



POSICIÓN EN RANKING DE MUNICIPIOS

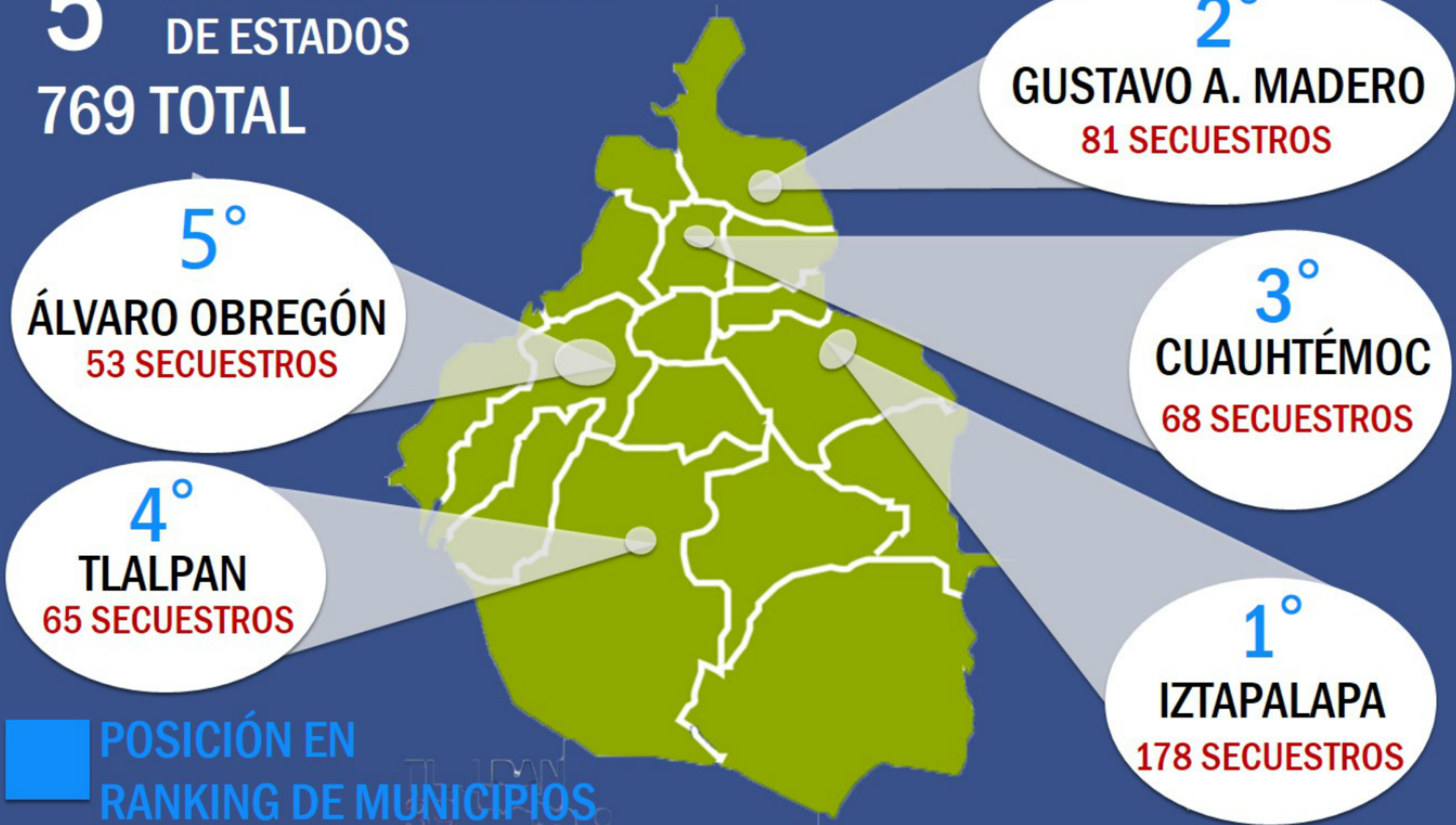
INCIDENCIA MUNICIPAL DE SECUESTRO

CIUDAD DE MÉXICO



5° POSICIÓN EN RANKING
DE ESTADOS

769 TOTAL



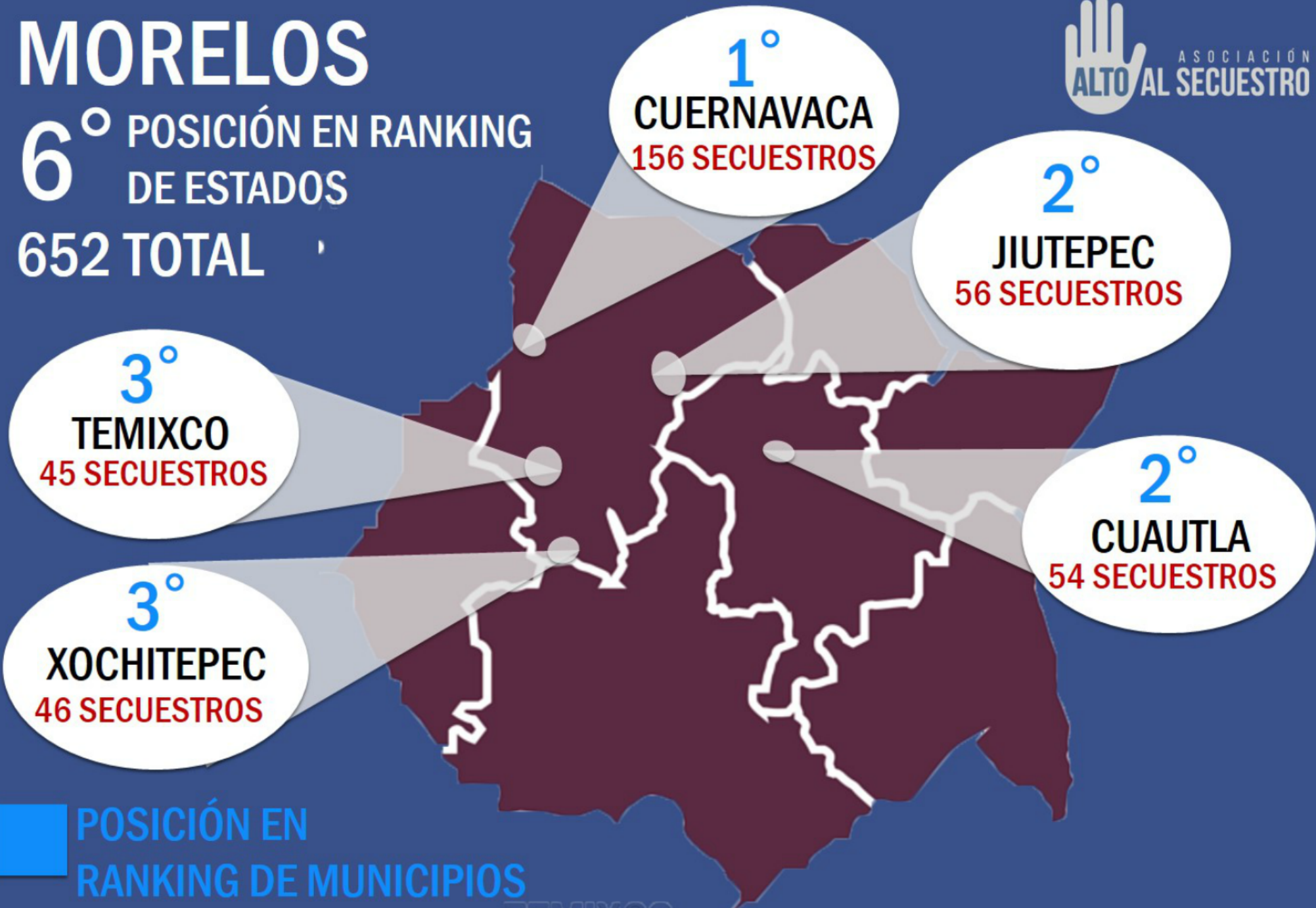
■ POSICIÓN EN
RANKING DE MUNICIPIOS

INCIDENCIA MUNICIPAL DE SECUESTRO

MORELOS

6^o POSICIÓN EN RANKING
DE ESTADOS

652 TOTAL



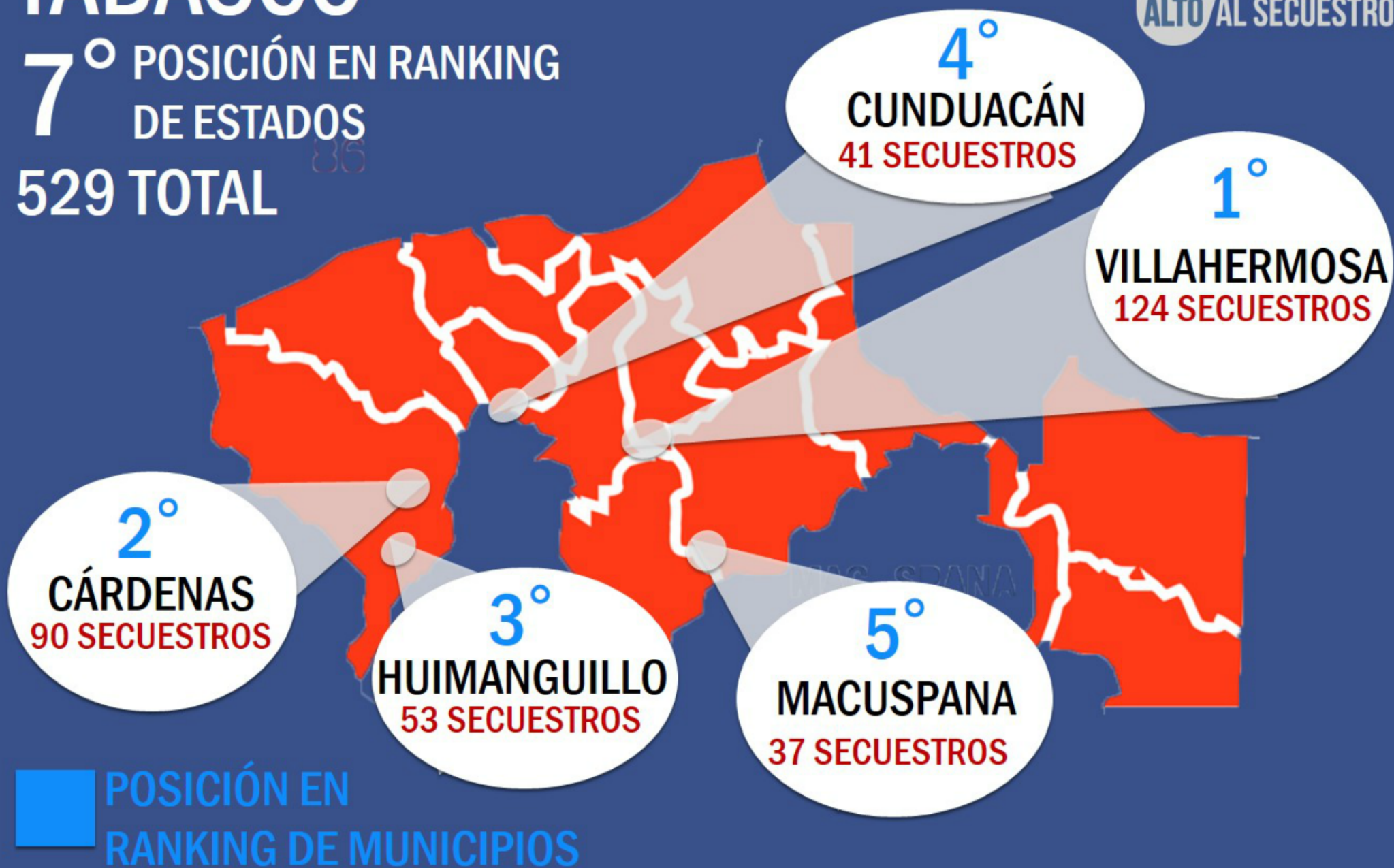
■ POSICIÓN EN
RANKING DE MUNICIPIOS

INCIDENCIA MUNICIPAL DE SECUESTRO

TABASCO

7° POSICIÓN EN RANKING
DE ESTADOS

529 TOTAL


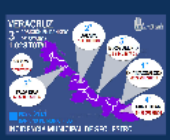


INCIDENCIA MUNICIPAL DE SECUESTRO



1	ECATEPEC, EDOMEX	302
2	ACAPULCO, GUERRERO	224
3	VICTORIA, TAMAULIPAS	198
4	CD. NEZAHUACOYOTL, EDOMEX	195
5	REYNOSA, TAMAULIPAS	192

MUNICIPIOS CON MAYOR INCIDENCIA



INFORME MENSUAL DE SEQUESTRO

ASOCIACIÓN ALTO AL SEQUESTRO

1999 - 2017

DICIEMBRE 2012 - OCTUBRE 2017

MAYOR NÚMERO DE DETENIDOS

MÉXICO: 16

VERACRUZ: 12


GUERRERO: 11



146 VÍCTIMAS EN TOTAL

5 VÍCTIMAS CADA DÍA

OCTUBRE 2017



174 AL MES
40 A LA SEMANA
6 AL DÍA

TOTAL 10,242 SEQUESTRADOS

DIC 12 - OCT 17

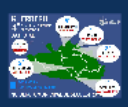



¿CÓMO SE COMPORTÓ EL SEQUESTRO EN LOS ESTADOS?

EN EL INCREMENTO

EN EL DISMINUYÓ

EN LO SE MANTUVO IGUAL



TOTAL: 135 SEQUESTRADOS

ESTADOS IDENTIFICABLES: 82

ESTADOS NO IDENTIFICABLES: 24

MURCILOS: 27

MOLES: 2



CERO SEQUESTRADOS





6,257 TOTAL VÍCTIMAS = 184 AL MES

5,071 TOTAL DETENIDOS = 149 AL MES

NO SE DETIENE NI A UN SEQUESTRADOR POR VÍCTIMA

ENERO 2015 - OCTUBRE 2017



INFORME MENSUAL DE SEQUESTRO

OCTUBRE 2017