



REPORTE NACIONAL

DICIEMBRE 2018 – FEBRERO 2023

INFORME DE SECUESTROS

FEBRERO 2023

RESPECTO A ENERO 2023

SECUESTROS	65	▲ 12%	SECUESTROS	58
VÍCTIMAS	116	▲ 45%	VÍCTIMAS	80
DETENIDOS	53	▲ 3.9%	DETENIDOS	51

ESTADOS CON MAYOR INCIDENCIA

NÚMEROS ABSOLUTOS

1. ESTADO DE MÉXICO (12)
2. VERACRUZ (8)
3. MICHOACÁN Y OAXACA (5)
4. JALISCO (4)
5. CDMX, SLP Y GUANAJUATO (3)

TASA POR CADA 100 MIL HAB.

1. TLAXCALA
2. COLIMA
3. OAXACA
4. CAMPECHE
5. SAN LUIS POTOSÍ

NOTA. Las autoridades estatales dejaron fuera de la estadística a 92 víctimas (79% del total mensual) de las cuales: 20 son mujeres y 12 menores de edad



ACUMULADO PRESENTE ADMINISTRACIÓN

DICIEMBRE 2018 - FEBRERO 2023

5,324 SECUESTROS
7,059 VÍCTIMAS
5,969 DETENIDOS

4 SECUESTROS
EN PROMEDIO
POR DÍA

ESTADOS CON MAYOR INCIDENCIA (ACUMULADA)

1. VERACRUZ (939)
2. ESTADO DE MÉXICO (857)
3. CIUDAD DE MÉXICO (416)
4. PUEBLA (218)
5. MORELOS (207)

REPRESENTAN

49.5%

DEL TOTAL
NACIONAL

🏆 CERO SECUESTROS EN:

AGUASCALIENTES
BAJA CALIFORNIA SUR
CHIAPAS
COAHUILA
DURANGO
QUERÉTARO
SINALOA
YUCATÁN

PROMEDIO DIARIO DE VÍCTIMAS DE SECUESTRO

2.5 VÍCTIMAS DIARIAS
4.1 VÍCTIMAS DIARIAS
ENERO
FEBRERO



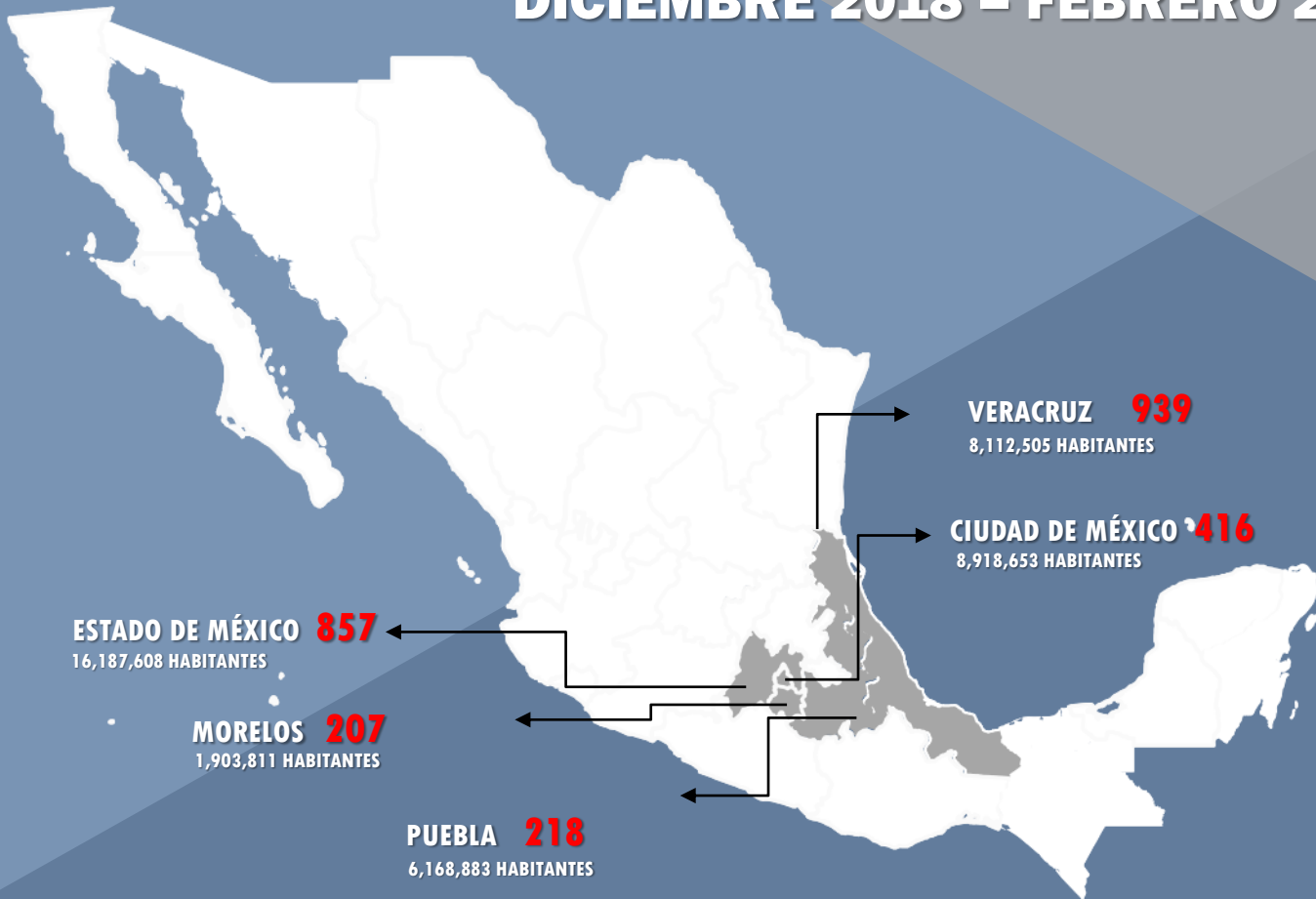
¿QUIÉN ATIENDE LA MAYOR CANTIDAD DE SECUESTROS DEL TOTAL NACIONAL?

92.1% AUTORIDADES ESTATALES

7.9% AUTORIDADES FEDERALES

ESTADOS CON MAYOR NÚMERO DE SECUESTROS

DICIEMBRE 2018 – FEBRERO 2023



49.5%
DEL TOTAL DE SECUESTROS A
NIVEL NACIONAL

CIFRAS FEBRERO 2023

65

SECUESTROS



12%

116


VÍCTIMAS



45%

53

DETENIDOS



3.9%

EN COMPARACIÓN CON ENERO 2023:



INCREMENTÓ NÚMERO DE SECUESTROS, NÚMERO DE VÍCTIMAS Y NÚMERO DE DETENIDOS

CERO SECUESTROS

AGUASCALIENTES

DURANGO

BAJA CALIFORNIA SUR

QUERÉTARO

CHIAPAS

SINALOA

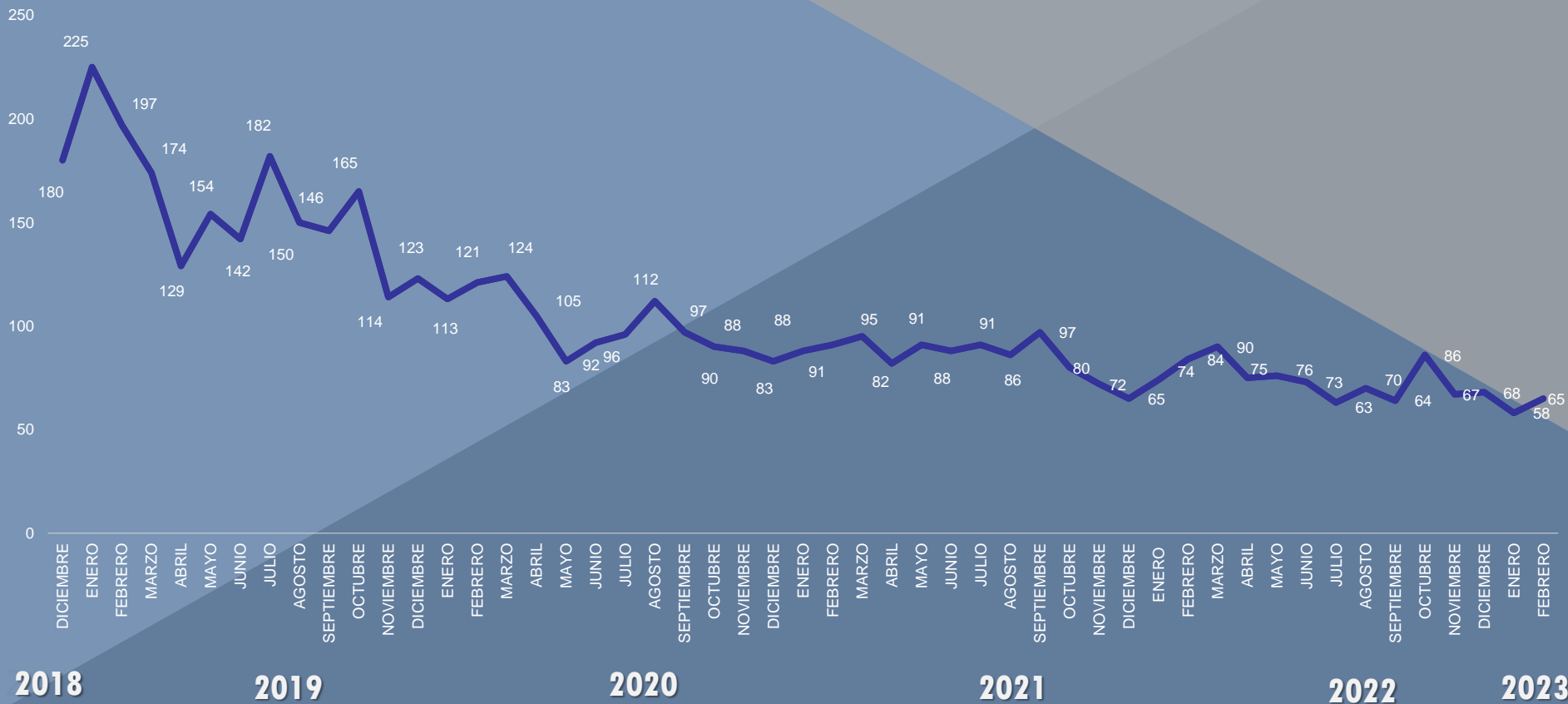
COAHUILA

YUCATÁN



5,324 SECUESTROS

DICIEMBRE 2018 – FEBRERO 2023



DEL TOTAL DE SECUESTROS:

5,324 SECUESTROS

105 SECUESTROS MENSUALES

25 SECUESTROS SEMANALES

4 SECUESTROS DIARIOS

COMPARATIVO DE SECUESTROS

DICIEMBRE 2006 –
FEBRERO 2011

DICIEMBRE 2012 –
FEBRERO 2017

DICIEMBRE 2018 –
FEBRERO 2023



+126.7%



-41.6%



FELIPE CALDERÓN
HIÑOJOSA

ENRIQUE PEÑA
NIETO

ANDRÉS M. LÓPEZ
OBRADOR

4,022

9,118

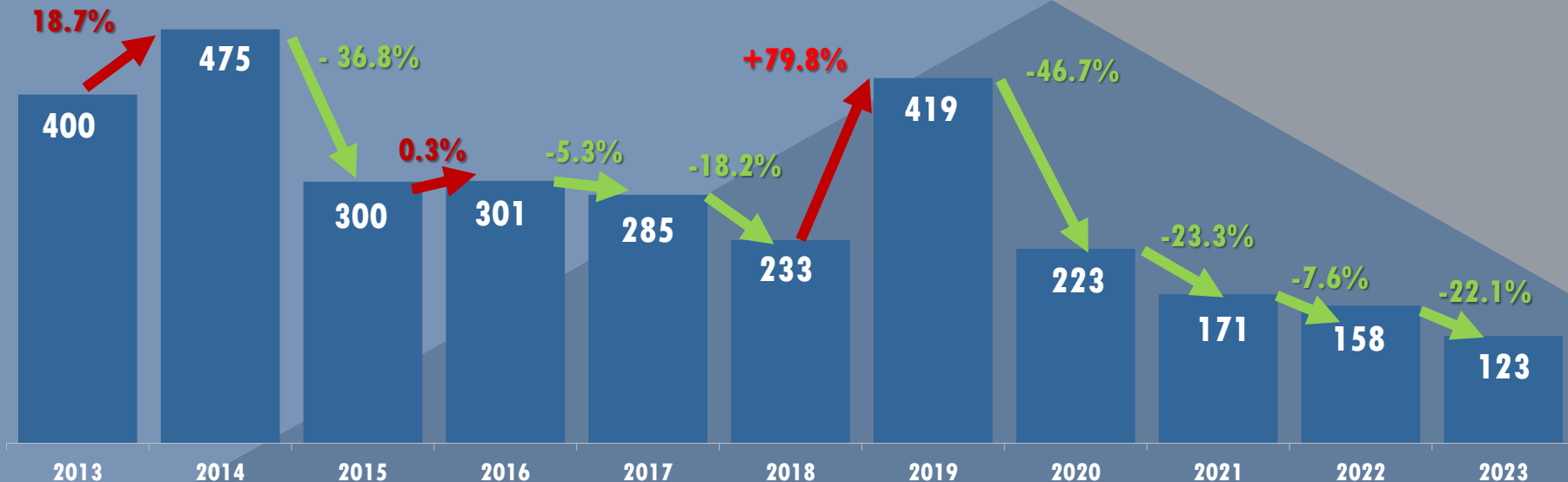
5,324

+32.3%



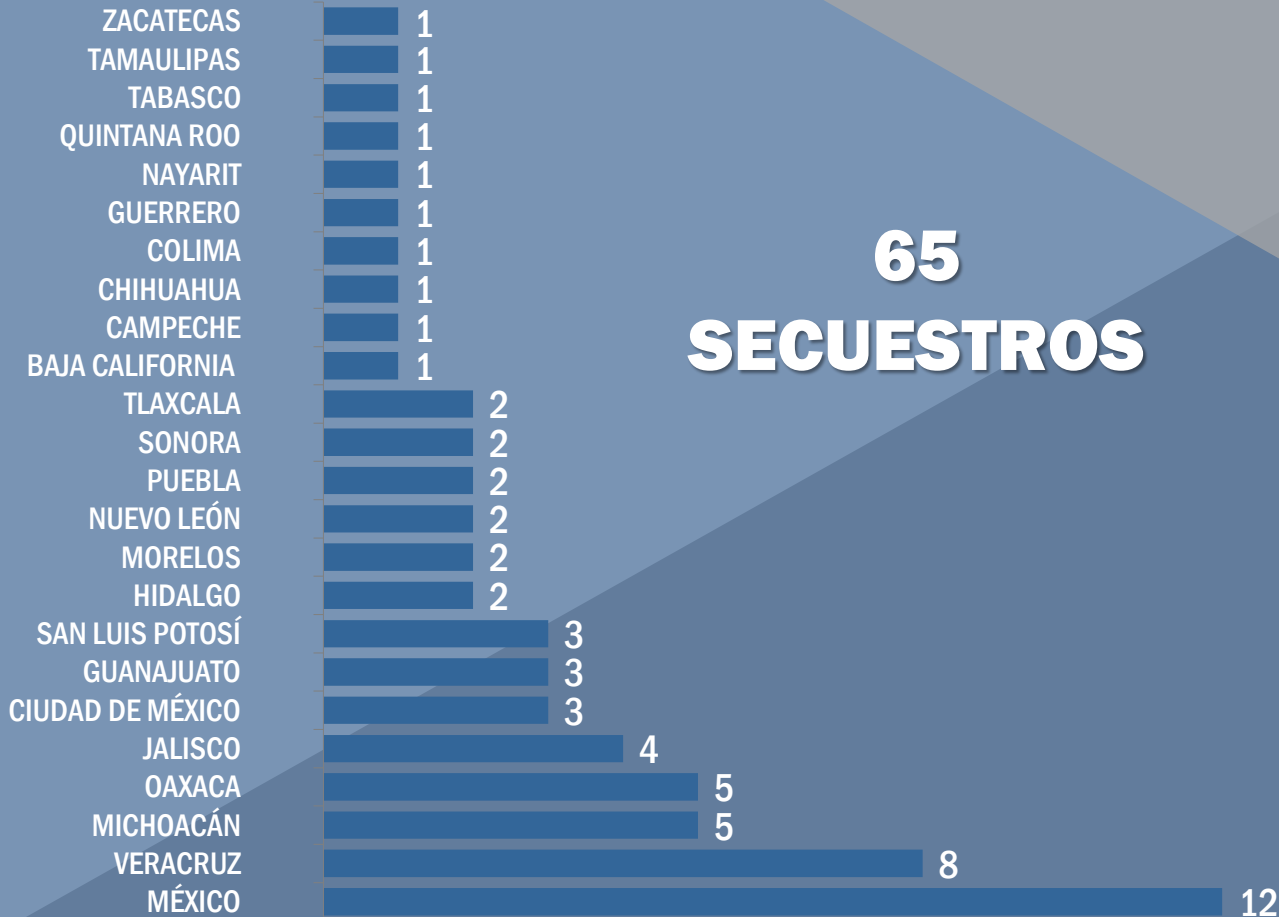
COMPARATIVO 1ER BIMESTRE 2013-2023

DESPUÉS DEL REACOMODO DE CIFRAS DE LAS ENTIDADES FEDERATIVAS



SI COMPARAMOS EL PRIMER BIMESTRE DE 2023 CON EL MISMO PERIODO DE 2022 HAY UNA DISMINUCIÓN DE **22.1%**

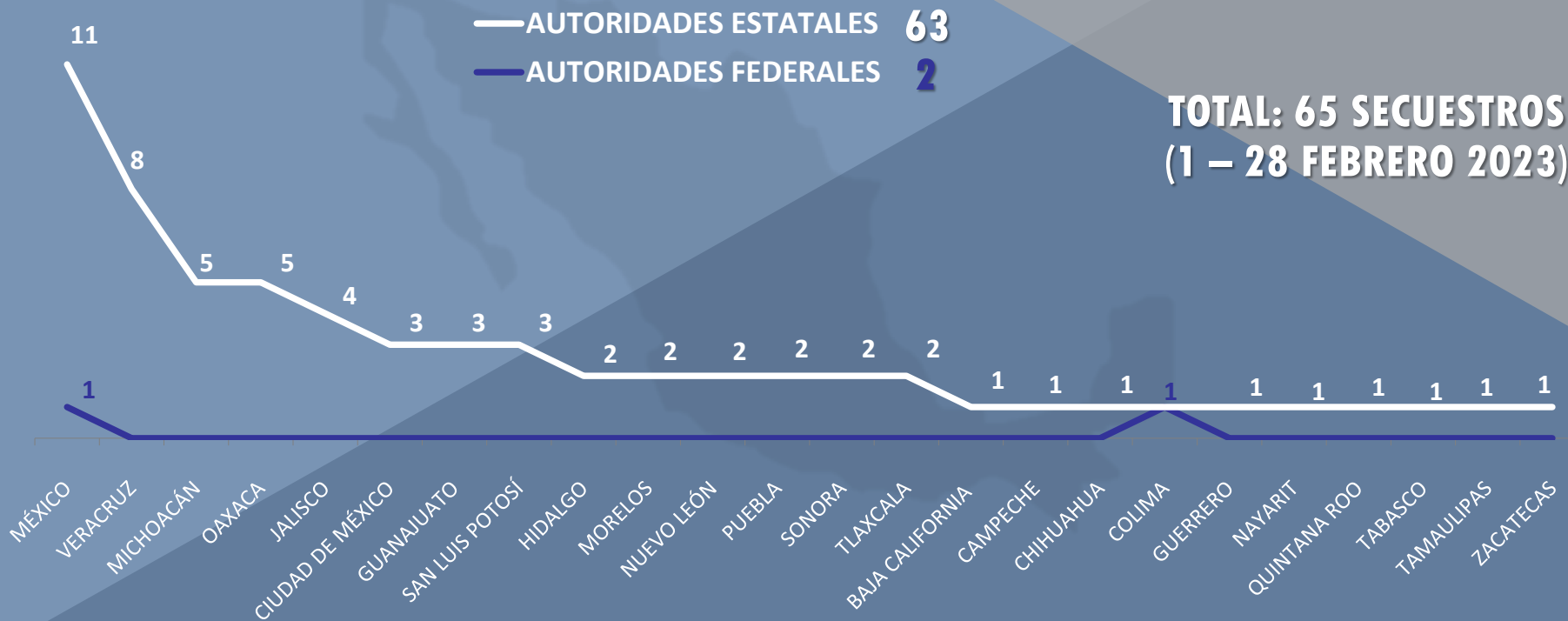
FEBRERO 2023



CERO SECUESTROS

**AGUASCALIENTES
BAJA CALIFORNIA SUR
CHIAPAS
COAHUILA
DURANGO
QUERÉTARO
SINALOA
YUCATÁN**

3% SECUESTROS ATENDIDOS POR AUTORIDADES FEDERALES



¿CÓMO SE INTEGRAN LOS 65 SECUESTROS QUE REPORTAMOS EN FEBRERO 2023?

AUTORIDADES ESTATALES

63

AUTORIDADES FEDERALES

2

FISCALÍAS Y PROCURADURÍAS ESTATALES



FGR

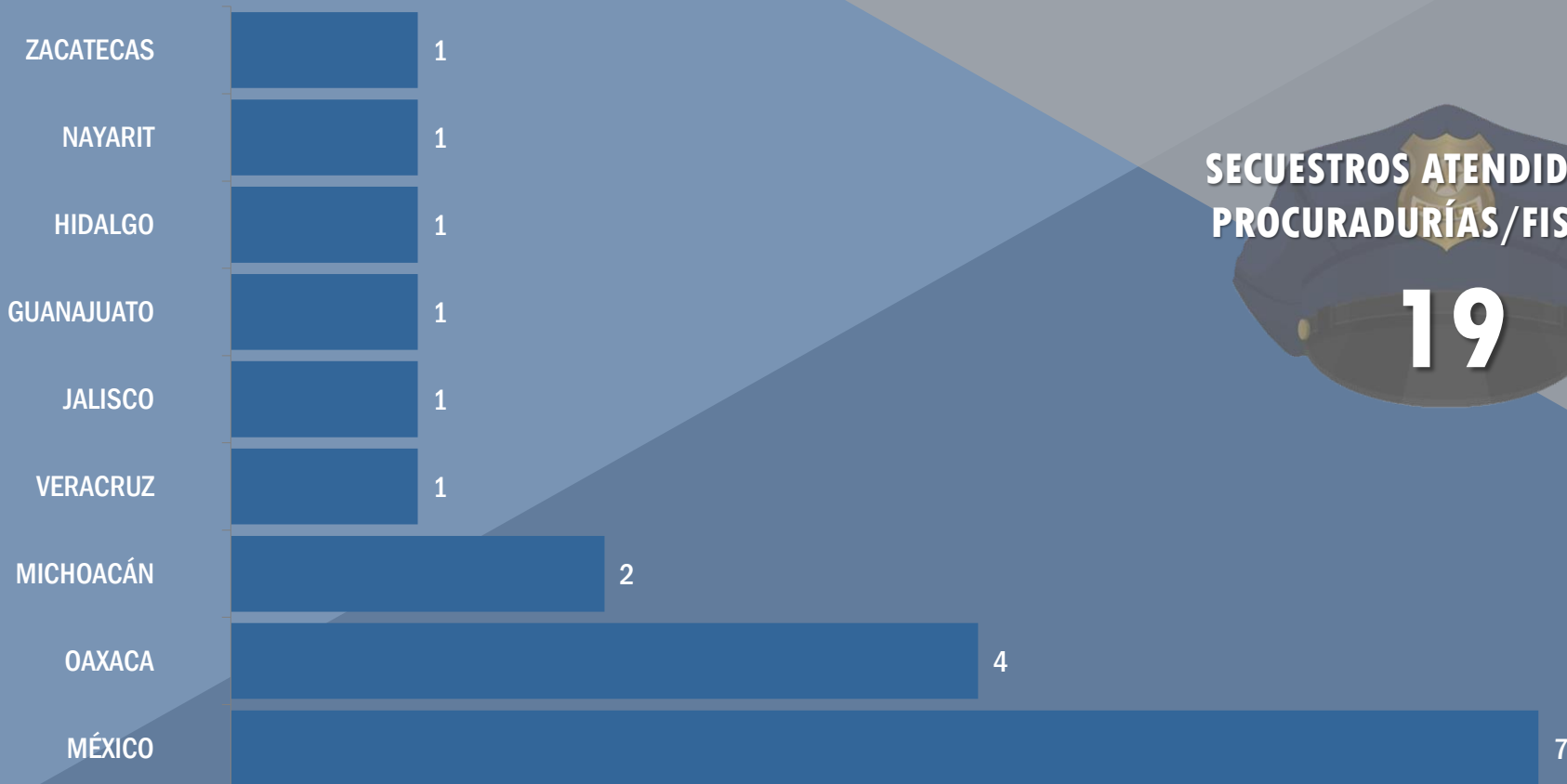
FISCALÍA GENERAL DE LA REPÚBLICA

2

MEDIOS DE COMUNICACIÓN



DESGLOSE AUTORIDADES ESTATALES



SECUESTROS ATENDIDOS POR PROCURADURÍAS/FISCALÍAS

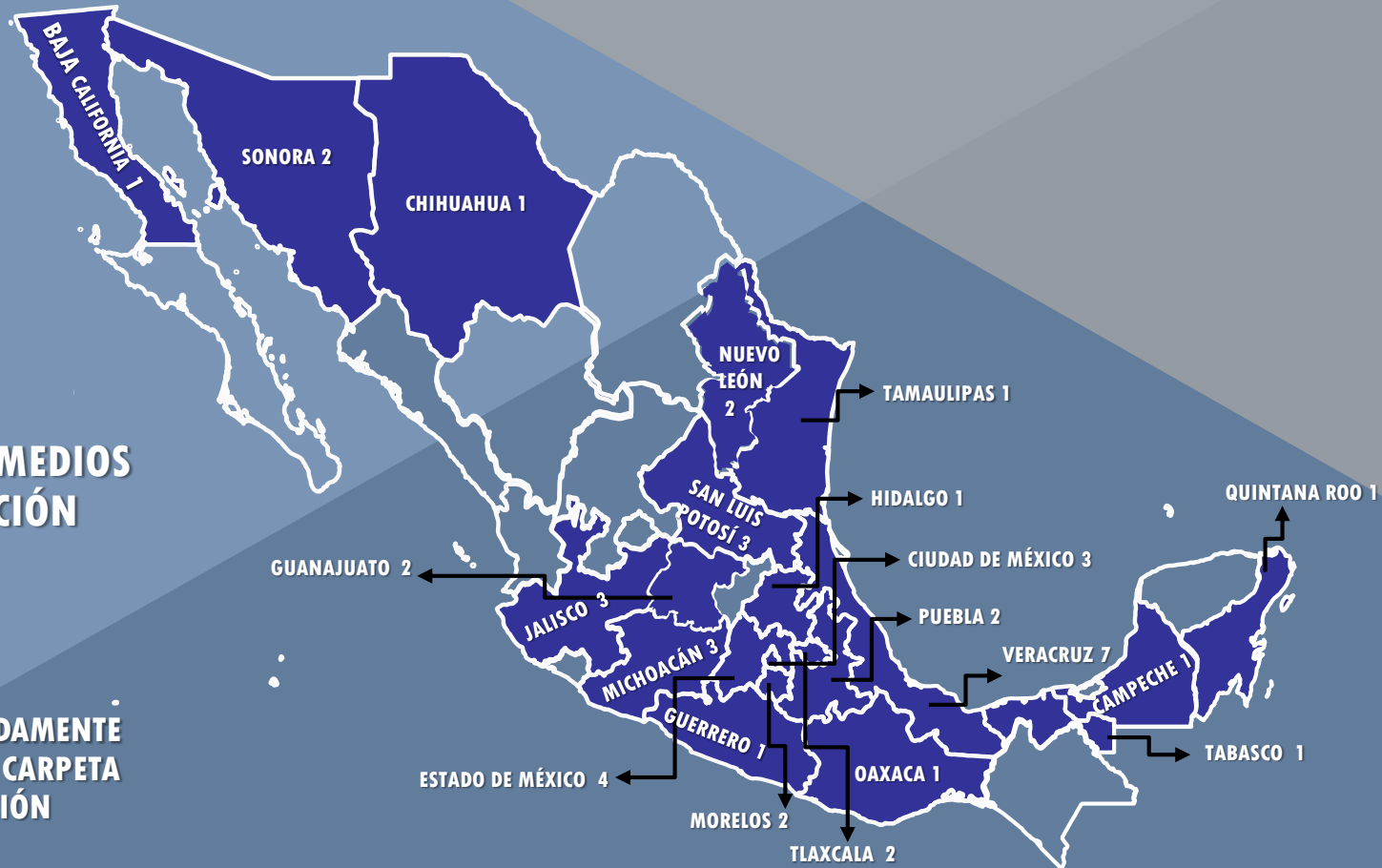
19

DESGLOSE AUTORIDADES ESTATALES

LOCALIZADOS EN MEDIOS DE COMUNICACIÓN

44

SECUESTROS INDEBIDAMENTE NO INTEGRADOS EN CARPETA DE INVESTIGACIÓN



DESGLOSE AUTORIDADES FEDERALES

SECUESTROS ATENDIDOS
POR LA FISCALÍA GENERAL
DE LA REPÚBLICA

2

FGR

FISCALÍA GENERAL
DE LA REPÚBLICA



¿CÓMO SE COMPORTÓ EL SECUESTRO RESPECTO A ENERO 2023?



¿DÓNDE REPUNTÓ EL DELITO DE SECUESTRO?

COMPARADO CON EL MES DE ENERO 2023, EL NÚMERO DE SECUESTROS REPUNTÓ EN LOS SIGUIENTES ESTADOS:



ESTADOS	ENERO	FEBRERO	INCREMENTO
VERACRUZ	4	8	▲ 4
MICHOACÁN	2	5	▲ 3
CIUDAD DE MÉXICO	1	3	▲ 2
OAXACA	3	5	▲ 2
PUEBLA	0	2	▲ 2
SAN LUIS POTOSÍ	1	3	▲ 2
TLAXCALA	0	2	▲ 2
CAMPECHE	0	1	▲ 1
COLIMA	0	1	▲ 1
GUANAJUATO	2	3	▲ 1
HIDALGO	1	2	▲ 1
JALISCO	3	4	▲ 1
MÉXICO	11	12	▲ 1
NAYARIT	0	1	▲ 1

¿DÓNDE SE MANTUVO **IGUAL** EL DELITO DE SECUESTRO?



COMPARADO CON EL MES DE ENERO 2023, EL NÚMERO DE SECUESTROS SE MANTUVO IGUAL EN LOS SIGUIENTES ESTADOS:



ESTADOS	ENERO	FEBRERO
AGUASCALIENTES	0	0
COAHUILA	0	0
DURANGO	0	0
GUERRERO	1	1
MORELOS	2	2
NUEVO LEÓN	2	2
QUERÉTARO	0	0
TABASCO	1	1
YUCATÁN	0	0

¿DÓNDE DISMINUYÓ EL DELITO DE SECUESTRO?

COMPARADO CON EL MES DE ENERO 2023, EL NÚMERO DE SECUESTROS DISMINUYÓ EN LOS SIGUIENTES ESTADOS:



ESTADOS	DICIEMBRE	ENERO	DISMINUCIÓN
BAJA CALIFORNIA	2	1	▼ -1
BAJA CALIFORNIA SUR	1	0	▼ -1
CHIAPAS	1	0	▼ -1
QUINTANA ROO	2	1	▼ -1
SINALOA	1	0	▼ -1
SONORA	3	2	▼ -1
ZACATECAS	2	1	▼ -1
CHIHUAHUA	3	1	▼ -2
TAMAULIPAS	6	1	▼ -5

**¿CUÁL ES LA DIFERENCIA
ENTRE LAS CIFRAS
DE  Y LAS
OFICIALES?**

ASOCIACIÓN
ALTO AL SECUESTRO

CONTABILIZADOS POR ALTO AL SECUESTRO FEBRERO 2023

TOTAL: **65 SECUESTROS**
116 VÍCTIMAS

AUTORIDADES ESTATALES
63 SECUESTROS

AUTORIDADES FEDERALES
2 SECUESTROS

PROCURADURÍAS/
FISCALÍAS

MEDIOS DE
COMUNICACIÓN

FGR

FISCALÍA GENERAL
DE LA REPÚBLICA

19 SECUESTROS
22 VÍCTIMAS

44 SECUESTROS
92 VÍCTIMAS

2 SECUESTROS
2 VÍCTIMAS

CONTABILIZADOS POR CIFRAS OFICIALES FEBRERO 2023

TOTAL: **21 SECUESTROS**
24 VÍCTIMAS

AUTORIDADES ESTATALES
19 SECUESTROS

AUTORIDADES FEDERALES
2 SECUESTROS

PROCURADURÍAS/
FISCALÍAS

MEDIOS DE
COMUNICACIÓN

FGR

FISCALÍA GENERAL
DE LA REPÚBLICA

19 SECUESTROS
22 VÍCTIMAS

44 SECUESTROS
92 VÍCTIMAS

2 SECUESTROS
2 VÍCTIMAS

**NO
CONTABILIZADOS**

DE LAS **116** VÍCTIMAS DE SECUESTRO EN ENERO 2023

AUTORIDADES CONTABILIZAN **24**

DEJAN FUERA DE LA ESTADÍSTICA EL **79%** DE LAS VÍCTIMAS

DE LAS CUALES **20** SON MUJERES Y **12** MENORES DE EDAD



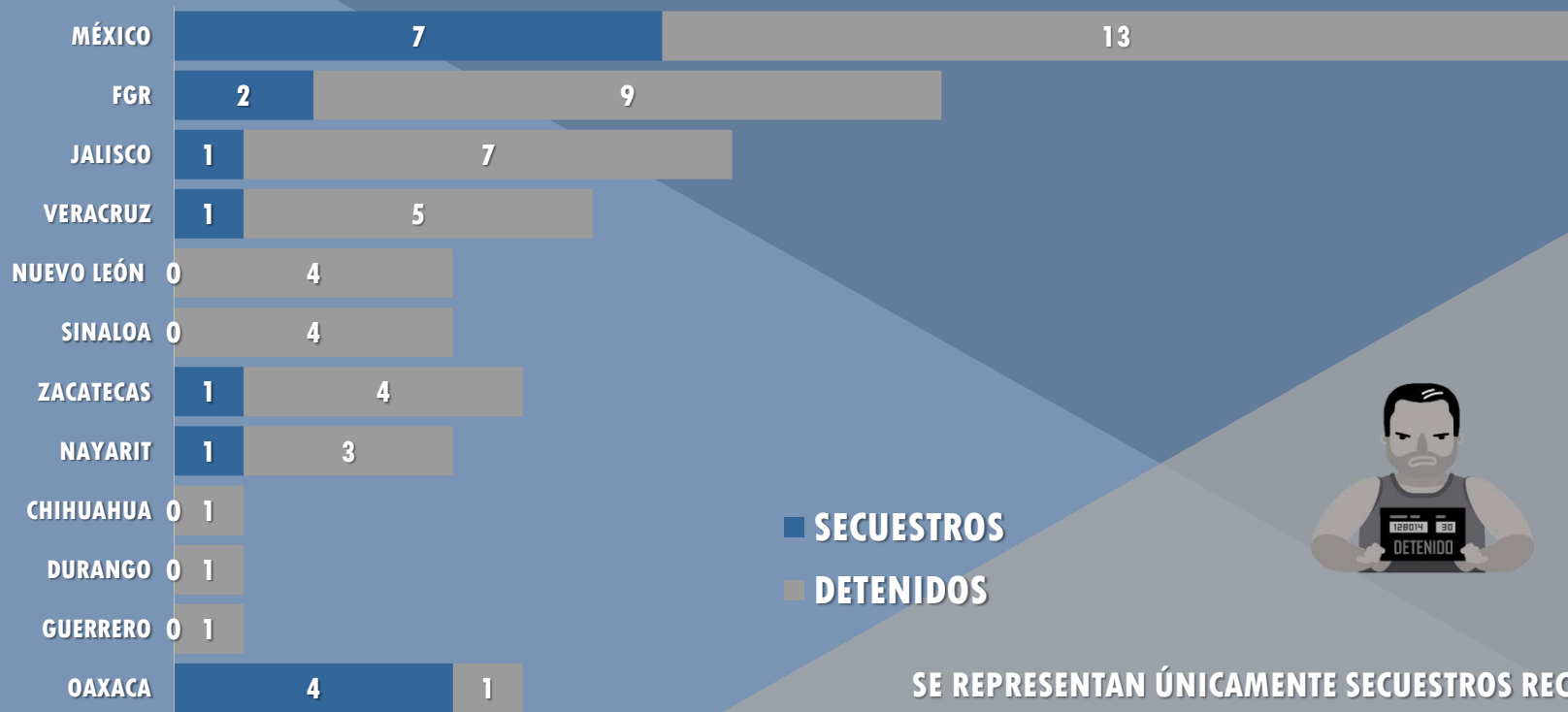
1.7% VÍCTIMAS FUERON ATENDIDAS POR AUTORIDADES FEDERALES

— AUTORIDADES ESTATALES 114
— AUTORIDADES FEDERALES 2

TOTAL: 116 VÍCTIMAS
(1 – 28 FEBRERO 2023)



TOTAL: 53 DETENIDOS FEBRERO 2023



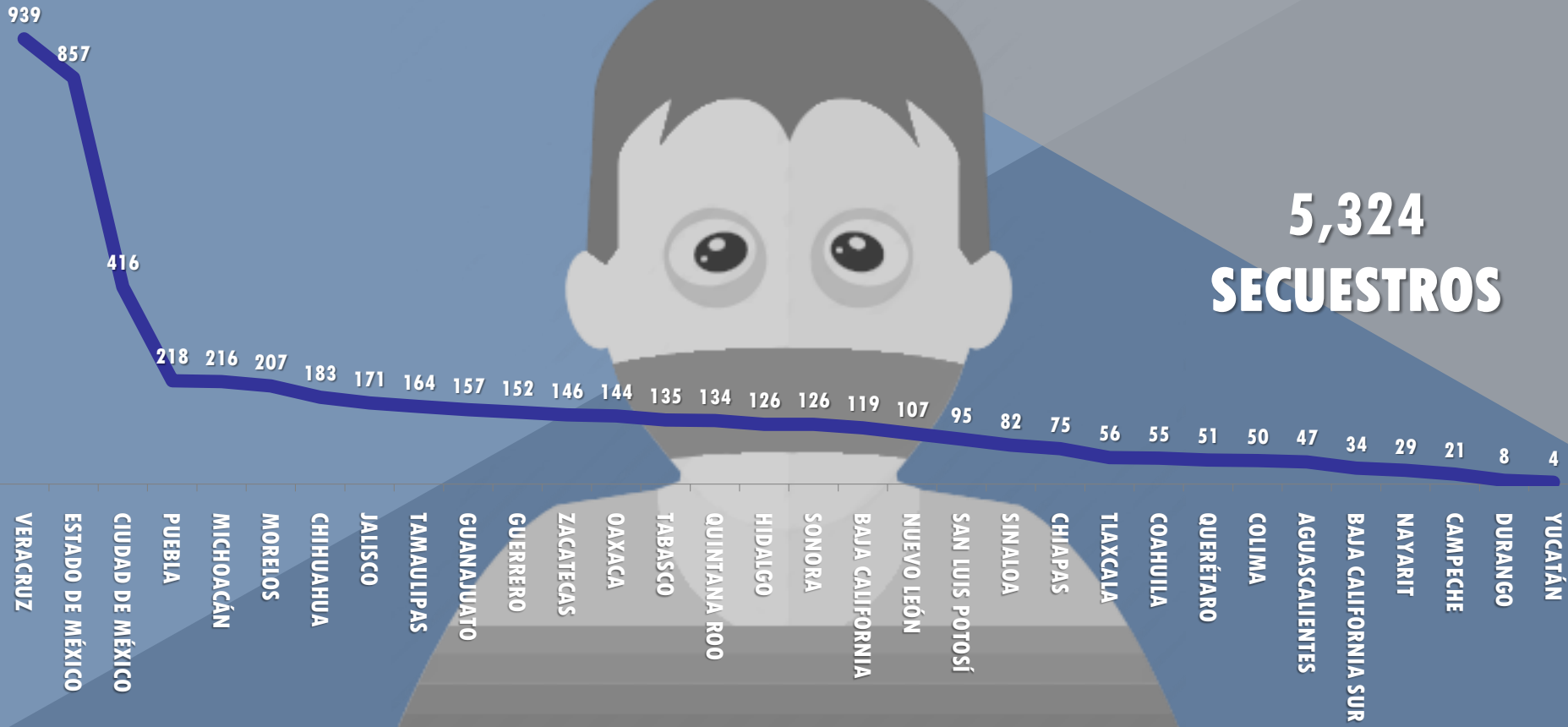
■ SECUESTROS

■ DETENIDOS



SE REPRESENTAN ÚNICAMENTE SECUESTROS RECONOCIDOS POR ENTIDADES FEDERATIVAS Y QUE FUERON INTEGRADOS EN CARPETAS DE INVESTIGACIÓN

01 DE DICIEMBRE 2018 AL 28 DE FEBRERO DE 2023



5,324
SECUESTROS

TASA POR CADA CIENTO MIL HABITANTES ACUMULADA

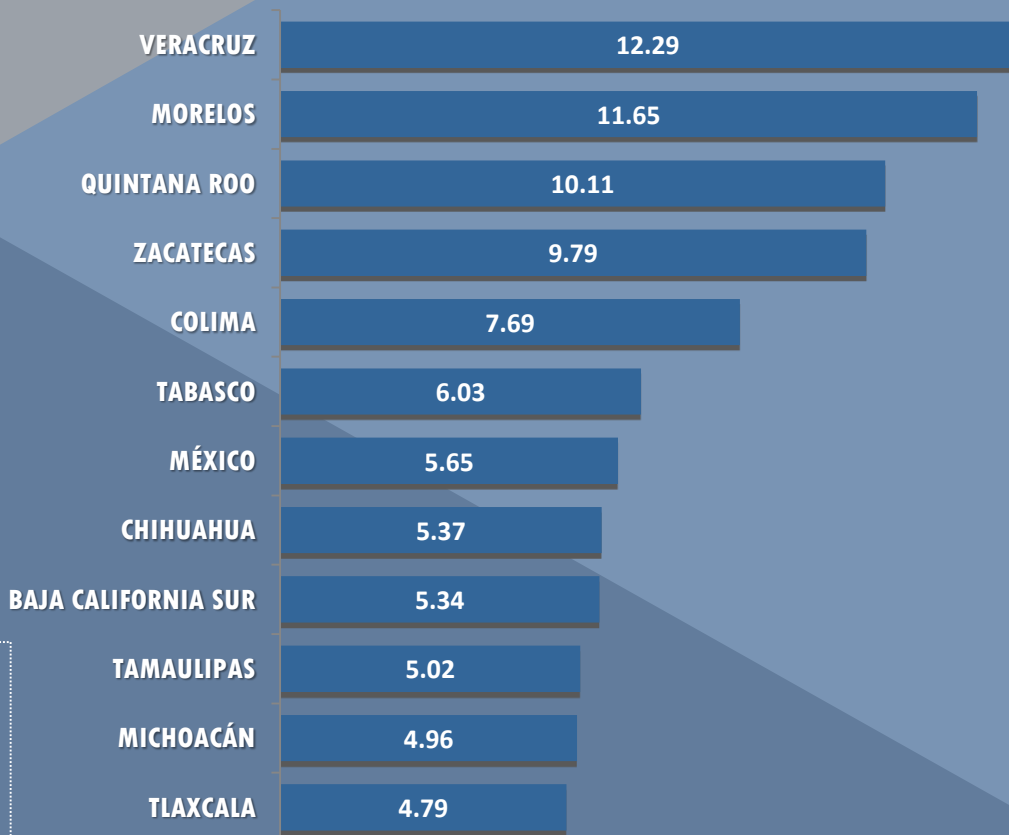
DICIEMBRE 2018 – FEBRERO 2023



PROMEDIO NACIONAL

VÍCTIMAS **4.73** POR
CADA 100,000 HABITANTES

SE REPRESENTAN LAS 12 ENTIDADES
FEDERATIVAS QUE SE ENCUENTRAN POR ENCIMA
DEL PROMEDIO NACIONAL



TASA POR CADA CIEN MIL HABITANTES MENSUAL

1 – 28 FEBRERO 2023



PROMEDIO NACIONAL

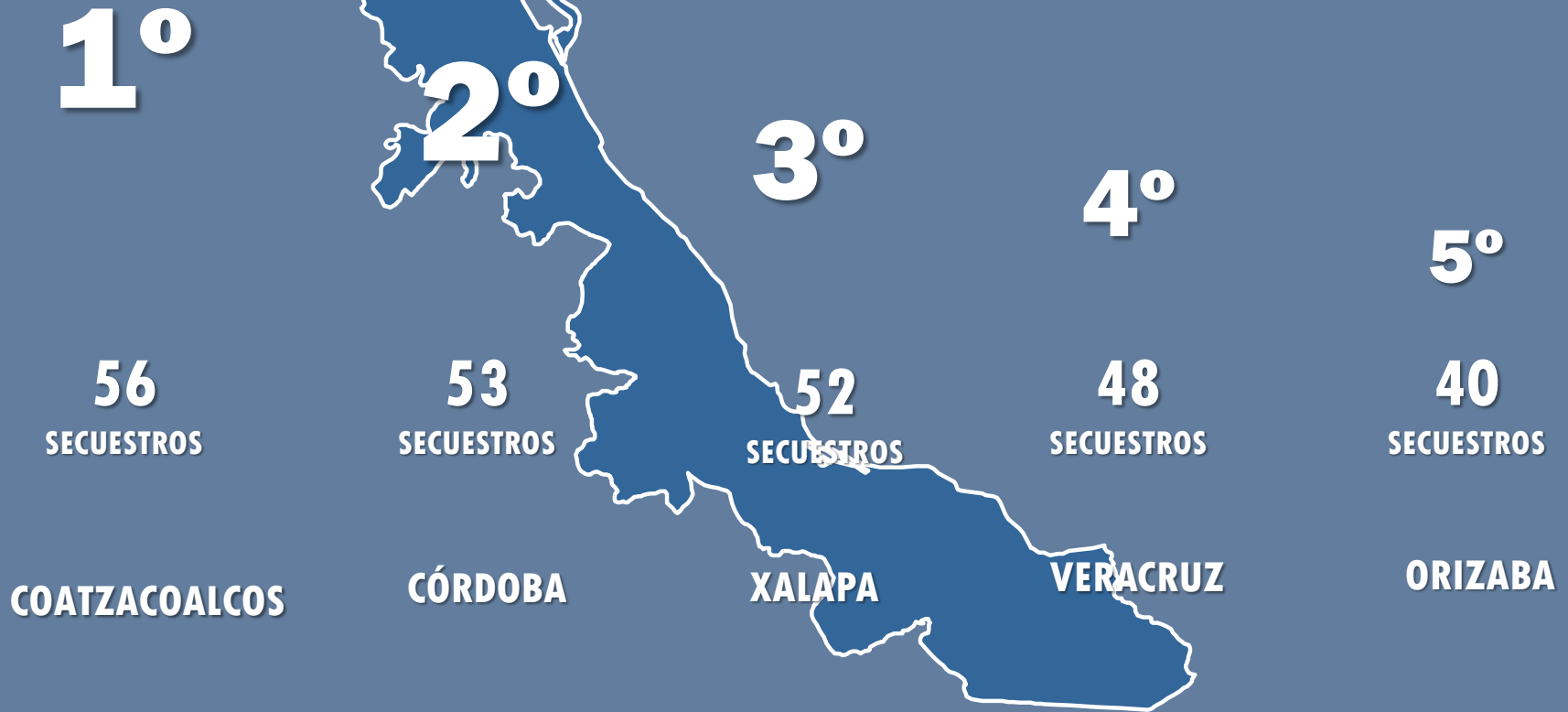
0.0578 VÍCTIMAS POR
CADA 100,000 HABITANTES

14 ENTIDADES FEDERATIVAS SE ENCUENTRAN
POR ENCIMA DEL PROMEDIO NACIONAL



**ENTIDADES CON
MAYOR INCIDENCIA**

POSICIÓN EN RANKING DE ESTADOS DICIEMBRE 2018 – FEBRERO 2023



1° LUGAR NACIONAL

VERACRUZ

TOTAL **939**

POSICIÓN EN RANKING DE ESTADOS DICIEMBRE 2018 – FEBRERO 2023



1°

68
SECUESTROS

**ECATEPEC DE
MORELOS**

2°

47
SECUESTROS

TOLUCA

3°

42
SECUESTROS

**CUAUTITLÁN
IZCALLI**

4°

35
SECUESTROS

IXTAPALUCA

5°

31
SECUESTROS


**NAUCALPAN DE
JUÁREZ**

2° LUGAR NACIONAL

ESTADO DE MÉXICO

TOTAL 587

POSICIÓN EN RANKING DE ESTADOS DICIEMBRE 2018 – FEBRERO 2023



3° LUGAR NACIONAL

CIUDAD DE MÉXICO

TOTAL **416**

POSICIÓN EN RANKING DE ESTADOS DICIEMBRE 2018 – FEBRERO 2023



1°

48
SECUESTROS

PUEBLA

2°

12
SECUESTROS

TEHUACÁN

3°

8
SECUESTROS

**HUEJOTZINGO
TECAMACHALCO**

4° LUGAR NACIONAL

PUEBLA

TOTAL **218**

POSICIÓN EN RANKING DE ESTADOS DICIEMBRE 2018 – FEBRERO 2023

1°

29
SECUESTROS

**CUERNAVACA
CUAUTLA**

2°

18
SECUESTROS

HUITZILAC

3°

15
SECUESTROS

YAUTEPEC

4°

14
SECUESTROS

PUENTE DE IXTLA

5° LUGAR NACIONAL

MORELOS

TOTAL **207**

MUNICIPIOS CON MAYOR INCIDENCIA ACUMULADO DICIEMBRE 2018 – FEBRERO 2023

1

87 SECUESTROS
JUÁREZ, CHIHUAHUA

3

72 SECUESTROS
TIJUANA, BAJA CALIFORNIA

2

76 SECUESTROS
BENITO JUÁREZ, QUINTANA ROO

4

68 SECUESTROS
ECATEPEC DE MORELOS, ESTADO DE MÉXICO

5

67 SECUESTROS
REYNOSA, TAMAULIPAS

AJUSTE DE CIFRAS POR CAMBIOS REALIZADOS EN LAS ENTIDADES

En el presente informe actualizamos las cifras correspondientes a ENERO 2023 en virtud de los cambios realizados por algunas Fiscalías, en los datos que reportaron al Secretariado Ejecutivo del Sistema Nacional de Seguridad Pública al cierre de dicho mes, los cuales se detallan a continuación:

ESTADO	CARPETAS AGREGADAS	VÍCTIMAS AGREGADAS
CIUDAD DE MÉXICO	1	1
JALISCO		1
MORELOS	1	1
QUERÉTARO	1	1
TOTAL	3	4



[/AsociacionAltoAlSecuestro](#)



[@altoalsecuestro](#)

WWW.ALTOALSECUESTRO.COM.MX