

Informe Mensual de Secuestro Enero 2017

Informe Mensual de Secuestro



Diciembre 2012 - Enero 2017

INFORME DE SECUESTROS

ENERO 2017

ESTADOS CON MAYOR INCIDENCIA

1. MÉXICO (29)
2. VERACRUZ (24)
3. TAMAULIPAS (18)

TASA POR 100,000 HABITANTES

1. TAMAULIPAS
2. ZACATECAS
3. VERACRUZ
4. TABASCO

CERO SECUESTROS EN 7 ESTADOS

SE MANTIENEN: BAJA CALIFORNIA SUR,
SONORA Y YUCATÁN

DICIEMBRE 2016

156 secuestros
184 víctimas
163 detenidos

ENERO 2017

144 secuestros
166 víctimas
115 detenidos

8,977 SECUESTROS
DIC 2012 - ENERO 2017

=
180 mensuales
42 semanales
6 diarios

ESTADOS CON MAYOR INCIDENCIA EN LA PRESENTE ADMINISTRACIÓN

- | | |
|-------------------|------------------|
| 1. EDO. DE MÉXICO | 5. CD. DE MÉXICO |
| 2. TAMAULIPAS | 6. MORELOS |
| 3. GUERRERO | 7. TABASCO |
| 4. VERACRUZ | 8. MICHOACÁN |

RESPECTO A DICIEMBRE 2016 DISMINUYERON

SECUESTROS: 7.6 %
VÍCTIMAS: 9.7%
DETENIDOS: 29%

RESPECTO A ENERO 2016
(146 SECUESTROS)

HAY UNA **DISMINUCIÓN DEL 1%**



ASOCIACIÓN
ALTO AL SECUESTRO

Prezi



Enero 2017

144 secuestros

— 7.6%



115 detenidos

— 29%

166 víctimas

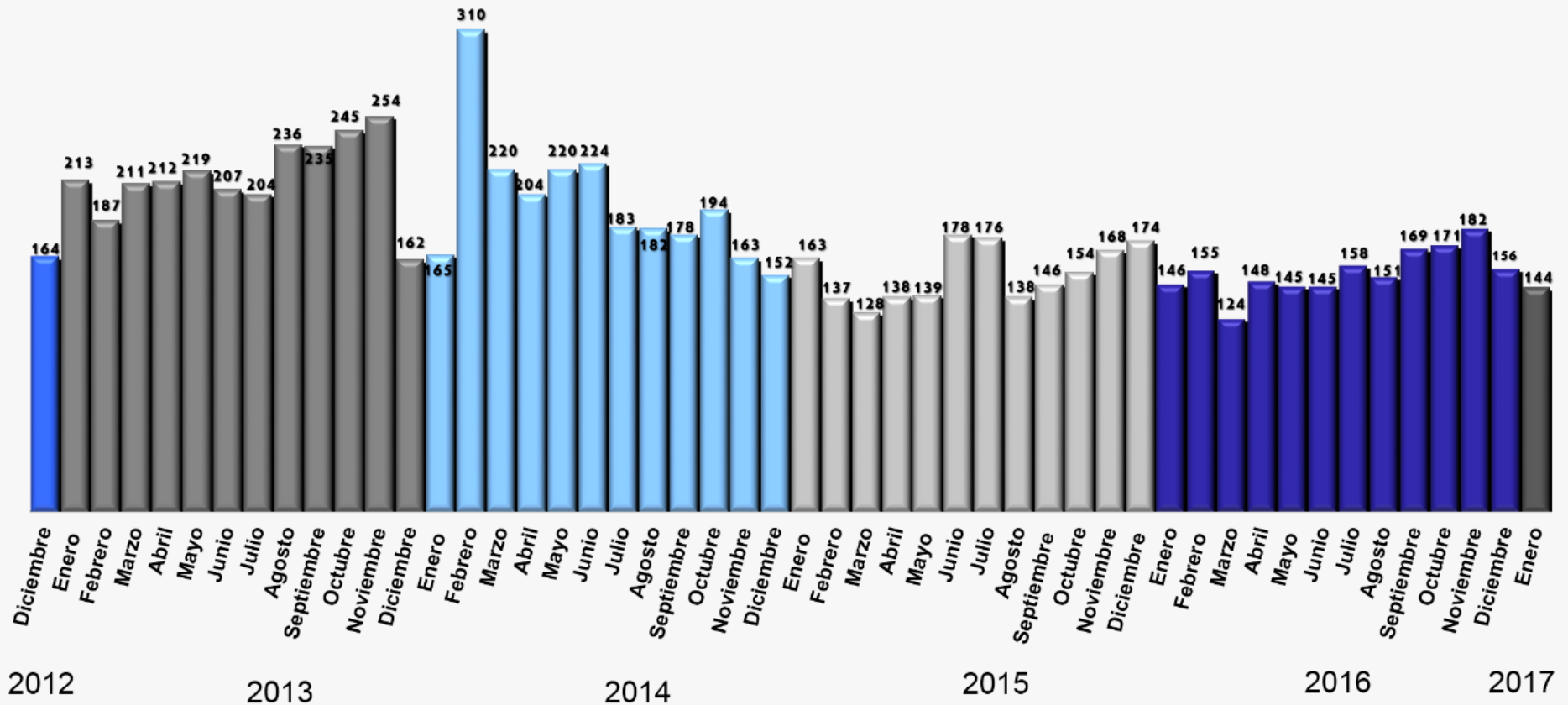
— 9.7%

En comparación con diciembre 2016
Disminuyeron secuestros, víctimas y detenidos.



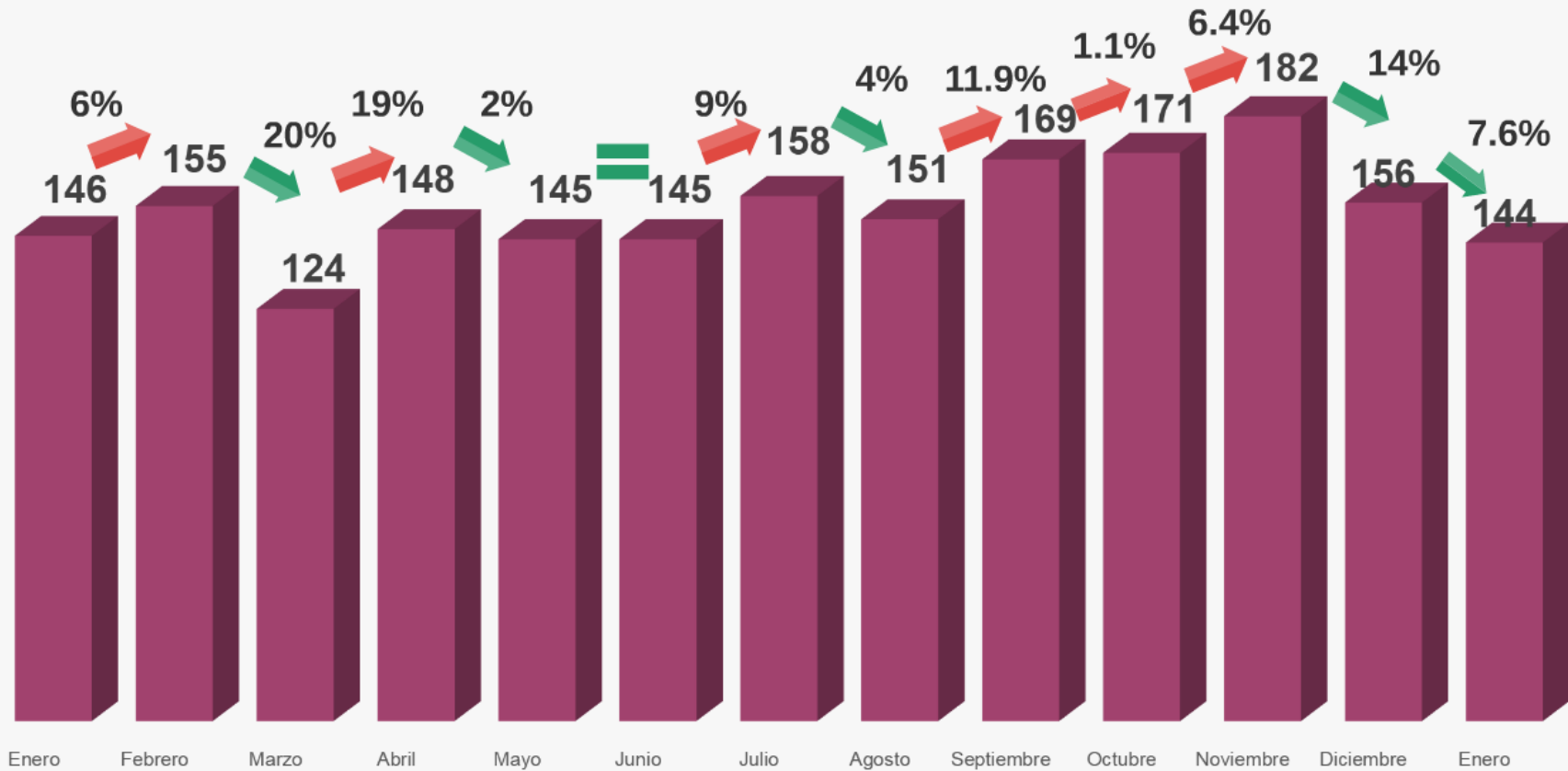
Reporte Nacional

Secuestros atendidos: 8,977



Enero 2016 - Enero 2017

TOTAL: 1,994 SECUESTROS



Dic. 12 - Ene. 17



180

Secuestros al mes

**Secuestros a la
semana**

42

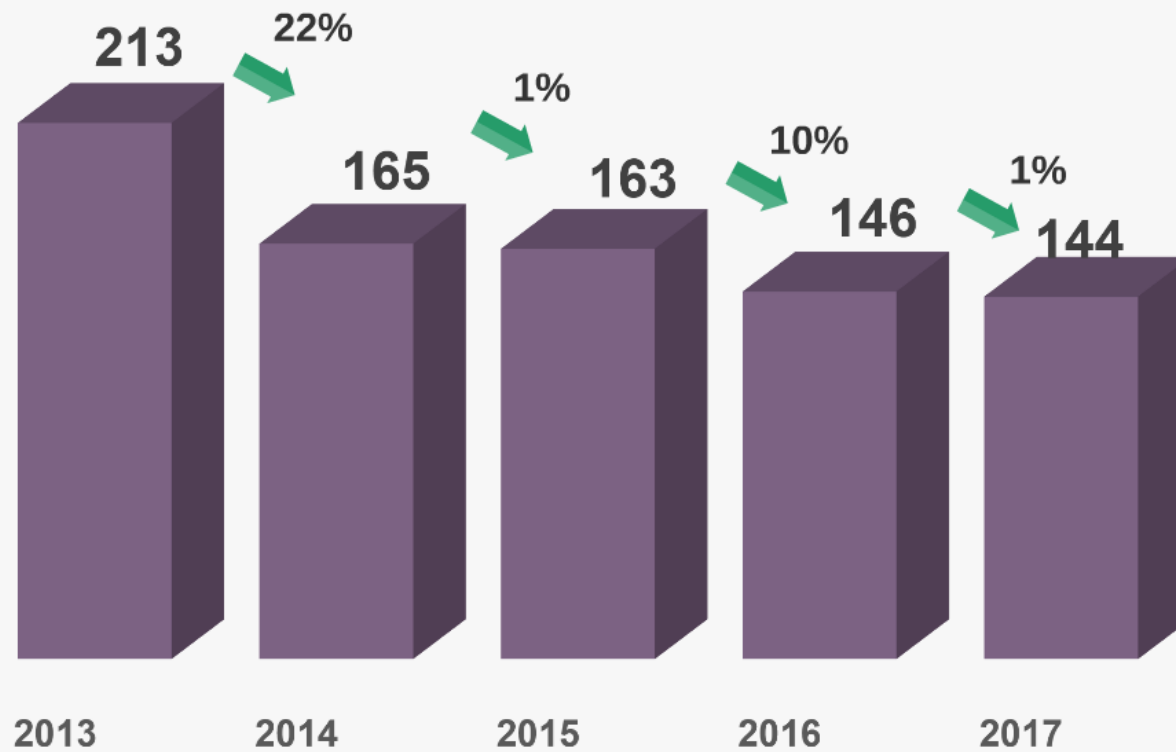
6

Secuestros al día

**Total
secuestros**

8,977

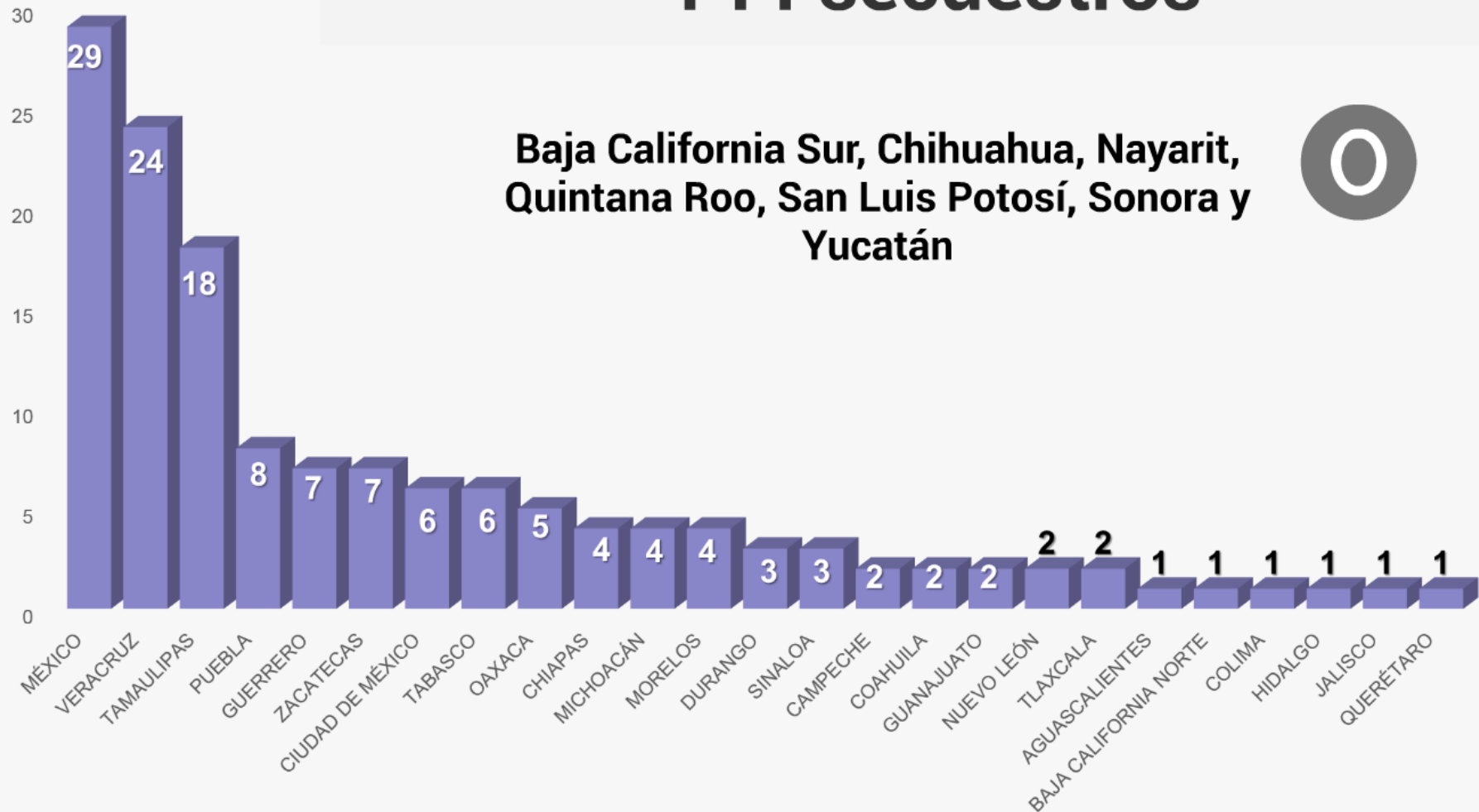
Comparativo anual (ENERO)



De enero 2013 a enero 2017 el secuestro disminuyó 32.39%



Total Enero 2017: 144 secuestros





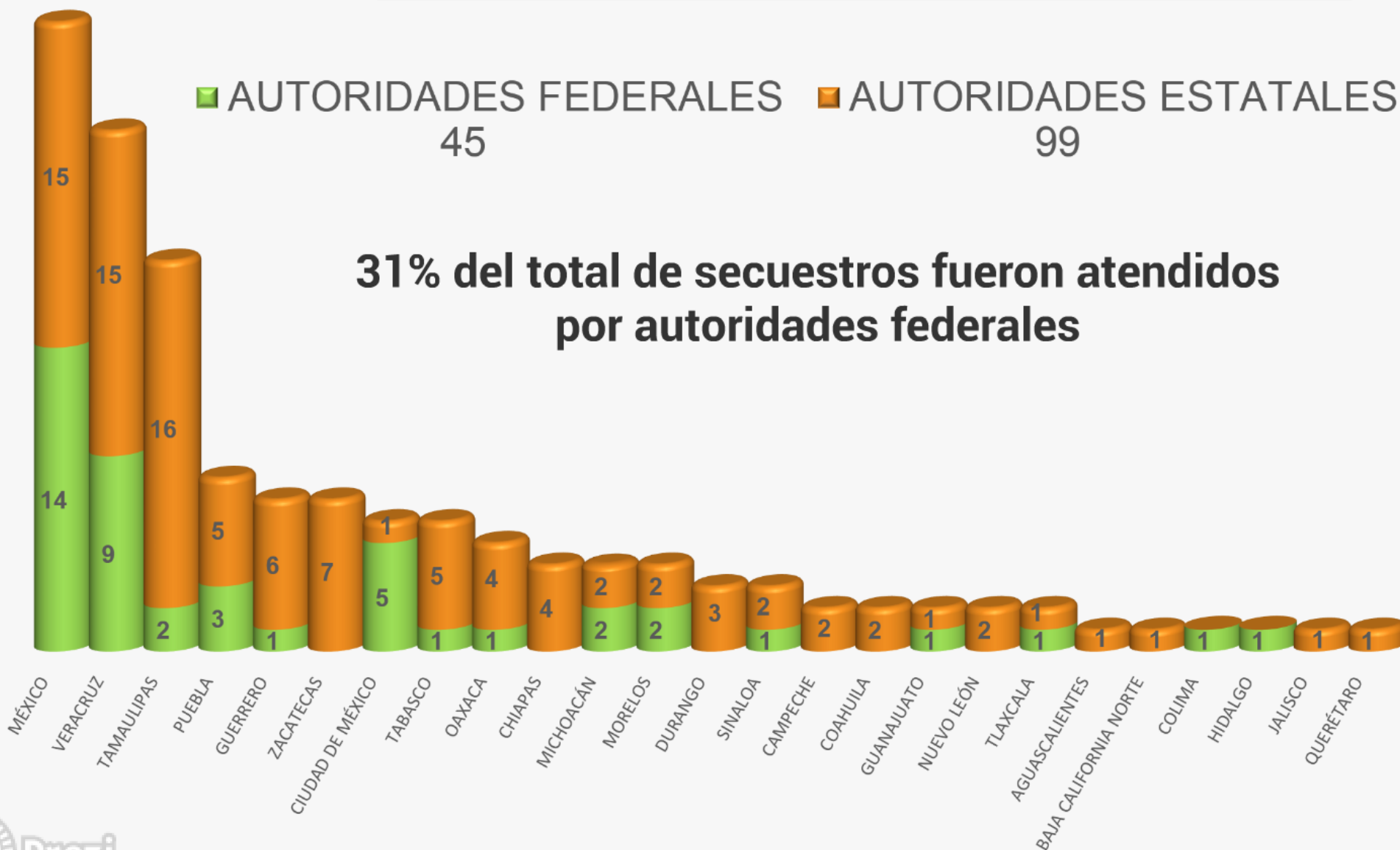
**¿ Cómo se integran los 144 secuestros
que reportamos en enero 2017?**



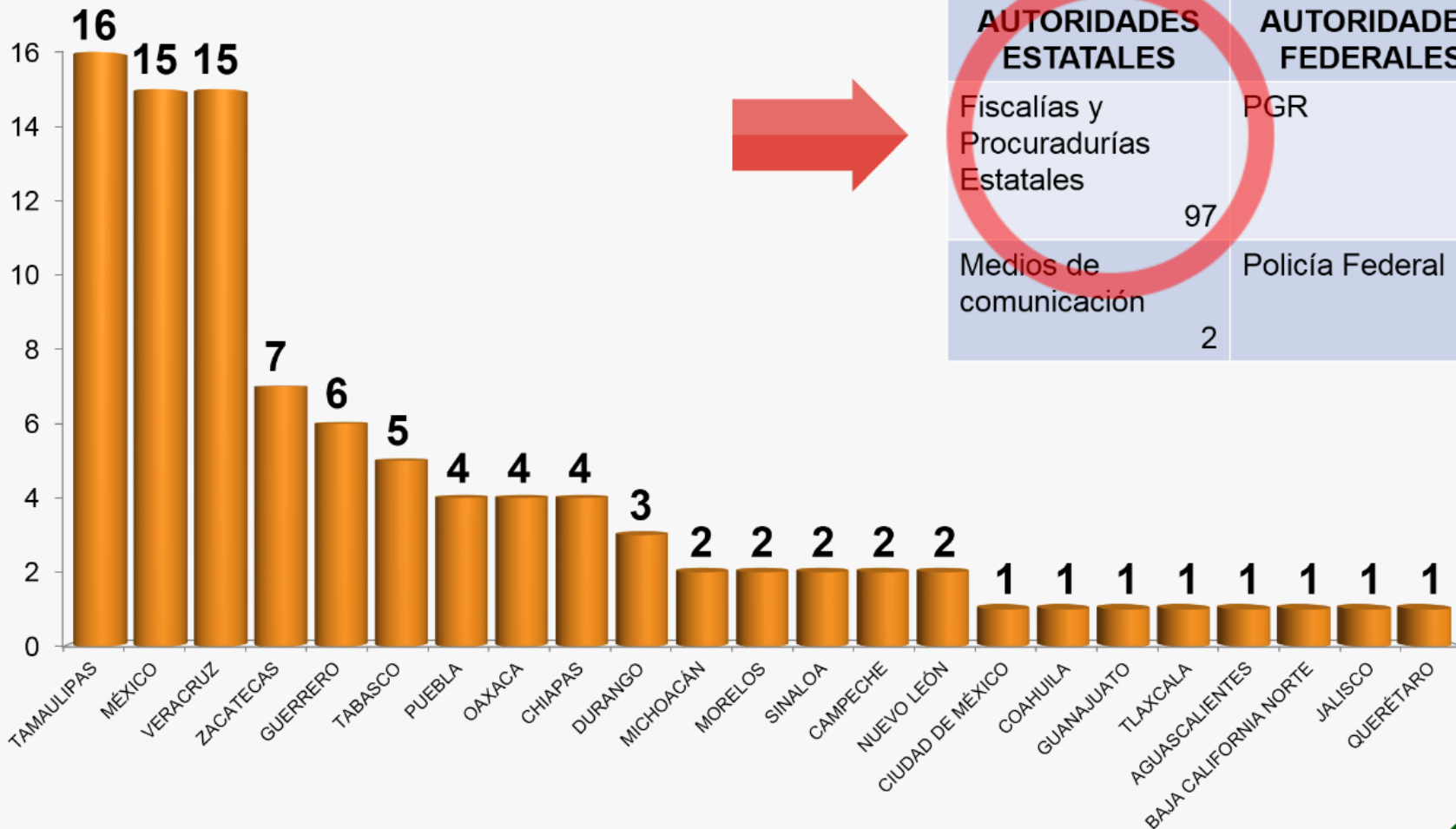
Total: 144 secuestros 1 - 30 enero 2017

■ AUTORIDADES FEDERALES 45
 ■ AUTORIDADES ESTATALES 99

31% del total de secuestros fueron atendidos por autoridades federales



Desglose Autoridades Estatales

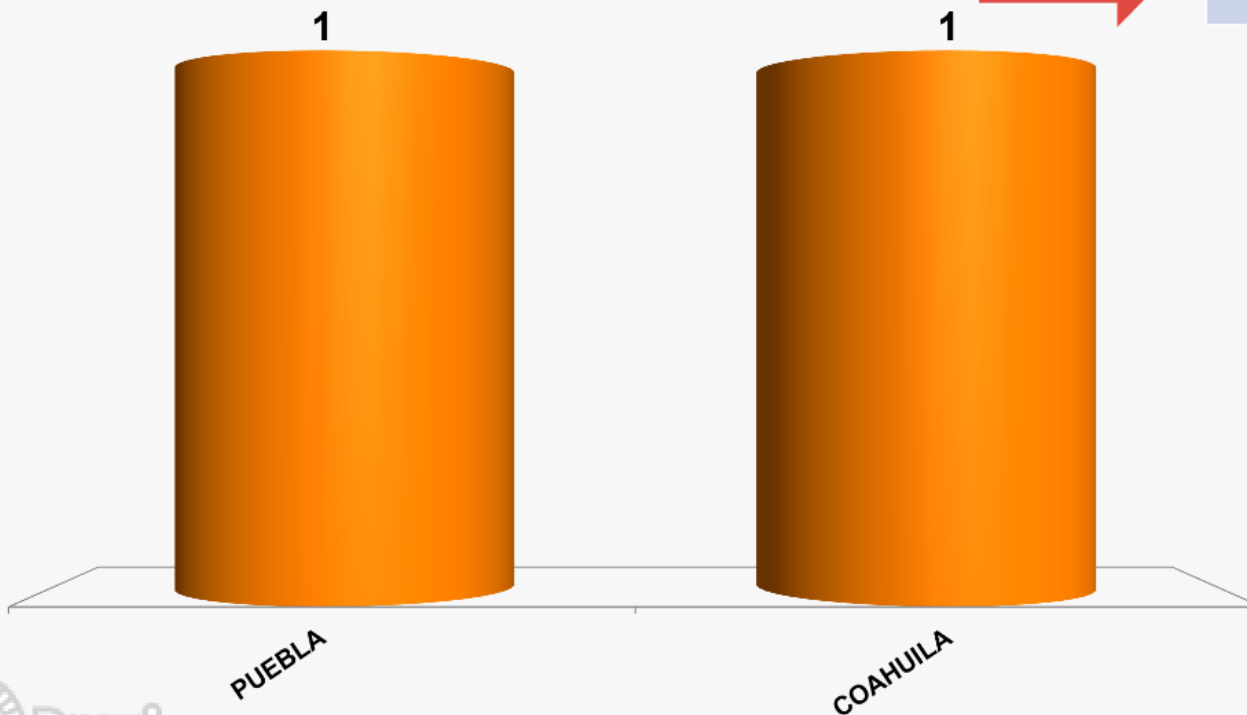


144 SECUESTROS	
AUTORIDADES ESTATALES	AUTORIDADES FEDERALES
Fiscalías y Procuradurías Estatales	PGR
Medios de comunicación	Policía Federal
97	36
2	9

Las 9 entidades restantes reportaron 0 secuestros ✓

Desglose Autoridades Estatales

Secuestros localizados en medios e indebidamente no integrados en carpeta de investigación por los sig. Estados:



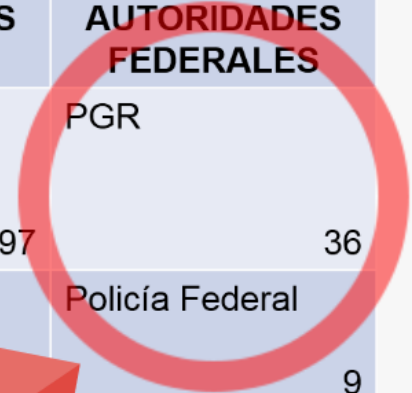
144 SECUESTROS

AUTORIDADES ESTATALES	AUTORIDADES FEDERALES
Fiscalías y Procuradurías Estatales	PGR
97	36
Medios de comunicación	Policía Federal
2	9

Desglose Autoridades Federales

144 SECUESTROS

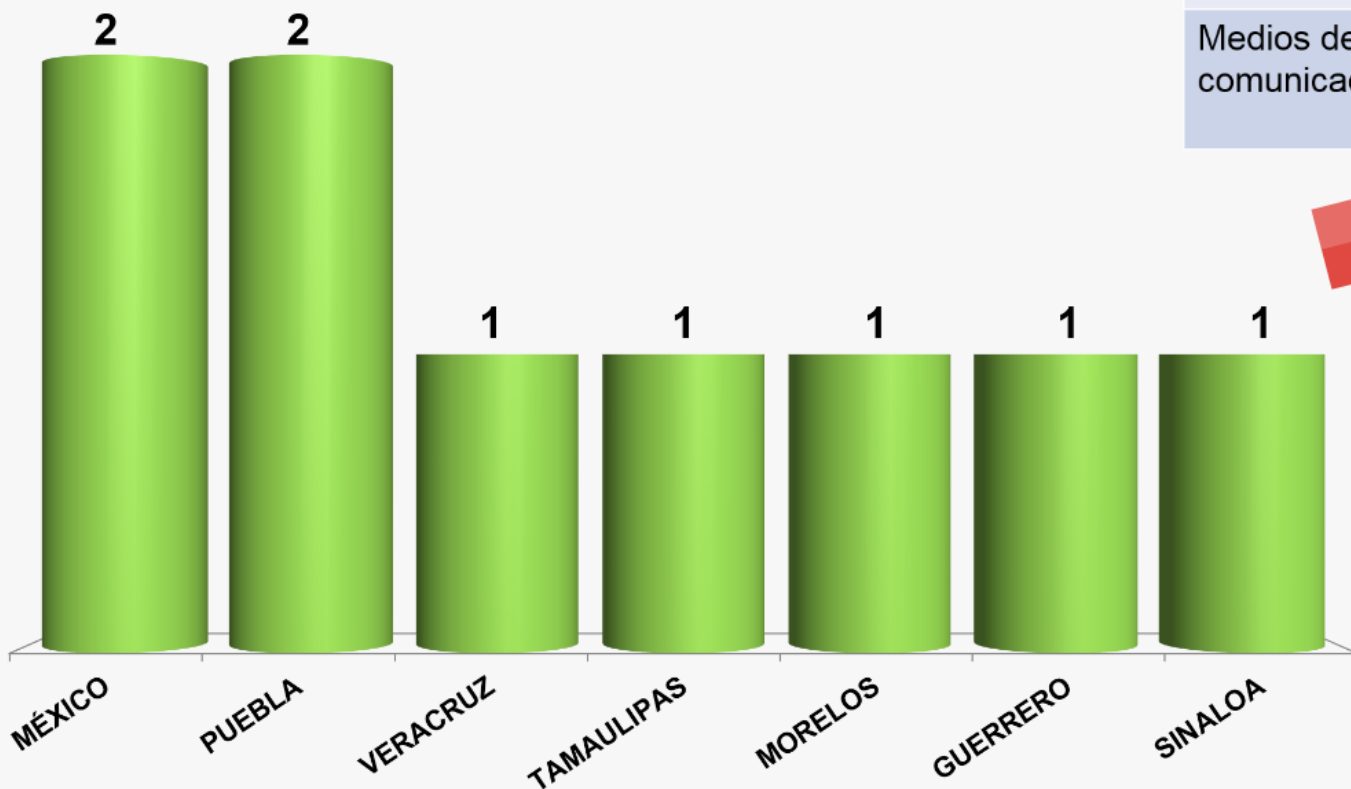
AUTORIDADES ESTATALES	AUTORIDADES FEDERALES
Fiscalías y Procuradurías Estatales	PGR
97	36
Medios de comunicación	Policía Federal
	9



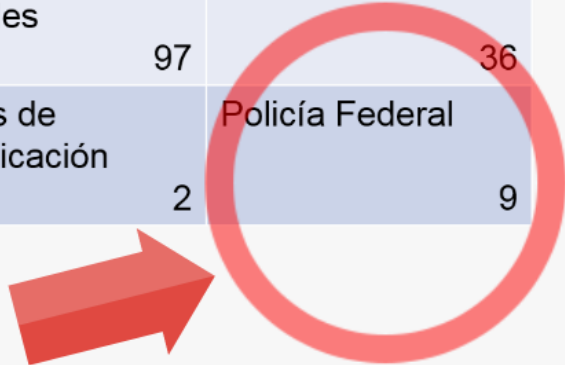


Desglose Autoridades Federales

Secuestros atendidos por P.F. e indebidamente no integrados en carpeta de investigación por los sig. Estados:



144 SECUESTROS	
AUTORIDADES ESTATALES	AUTORIDADES FEDERALES
Fiscalías y Procuradurías Estatales	PGR
97	36
Medios de comunicación	Policía Federal
2	9



Cero secuestros



- Baja California Sur
- Chihuahua
- Nayarit
- Quintana Roo
- San Luis Potosí
- Sonora
- Yucatán



6%
146

Enero

Comparativo Secuestro

Diciembre 2016 - Enero 2017

ESTADOS	Diciembre 2016	Enero 2017	Dif.
Estado de México	23	29	6
Puebla	2	8	6
Zacatecas	3	7	4
Chiapas	1	4	3
Sinaloa	0	3	3
Campeche	1	2	1
Guanajuato	1	2	1
Hidalgo	0	1	1
Jalisco	0	1	1
Oaxaca	4	5	1
Tlaxcala	1	2	1
Baja California Norte	2	1	-1
Durango	4	3	-1
Morelos	5	4	-1
Nayarit	1	0	-1
Michoacán	6	4	-2
Querétaro	3	1	-2
CDMX	9	6	-3
Chihuahua	3	0	-3
Quintana Roo	3	0	-3
Tamaulipas	21	18	-3
Veracruz	27	24	-3
San Luis Potosí	5	0	-5
Guerrero	12	7	-5
Tabasco	13	6	-7
Aguascalientes	1	1	0
Baja California Sur	0	0	0
Coahuila	2	2	0
Colima	1	1	0
Nuevo León	2	2	0
Sonora	0	0	0
Yucatán	0	0	0



Enero 2017


Contabilizados por Alto al Secuestro

TOTAL: 144 Secuestros
166 Víctimas

Autoridades Federales
45 secuestros

Autoridades Estatales
99 secuestros


36 secuestros
42 víctimas


9 secuestros
13 víctimas

**Procuradurías y
Fiscalías**
97 secuestros
109 víctimas

**Medios de
comunicación**
2 secuestros
2 víctimas

Enero 2017

Contabilizados por SESNP

TOTAL: 131 Secuestros

Autoridades Federales
45 secuestros

Autoridades Estatales
99 secuestros


36 secuestros
42 víctimas

 
9 secuestros
13 víctimas

No contabilizados

**Procuradurías y
Fiscalías**
97 secuestros
109 víctimas

 **Medios de
comunicación**
2 secuestros
2 víctimas

No contabilizados



¿Cuántos dejan de contabilizar las autoridades?

144 secuestros en Enero 2017

Autoridades sólo contabilizan: **131**

Dejan fuera de la estadística a:



9% secuestros

Tomados de:



Medios de comunicación

Víctimas

Enero 2017



Enero 2017




ASOCIACIÓN
ALTO AL SEQUESTRO



1 6 6

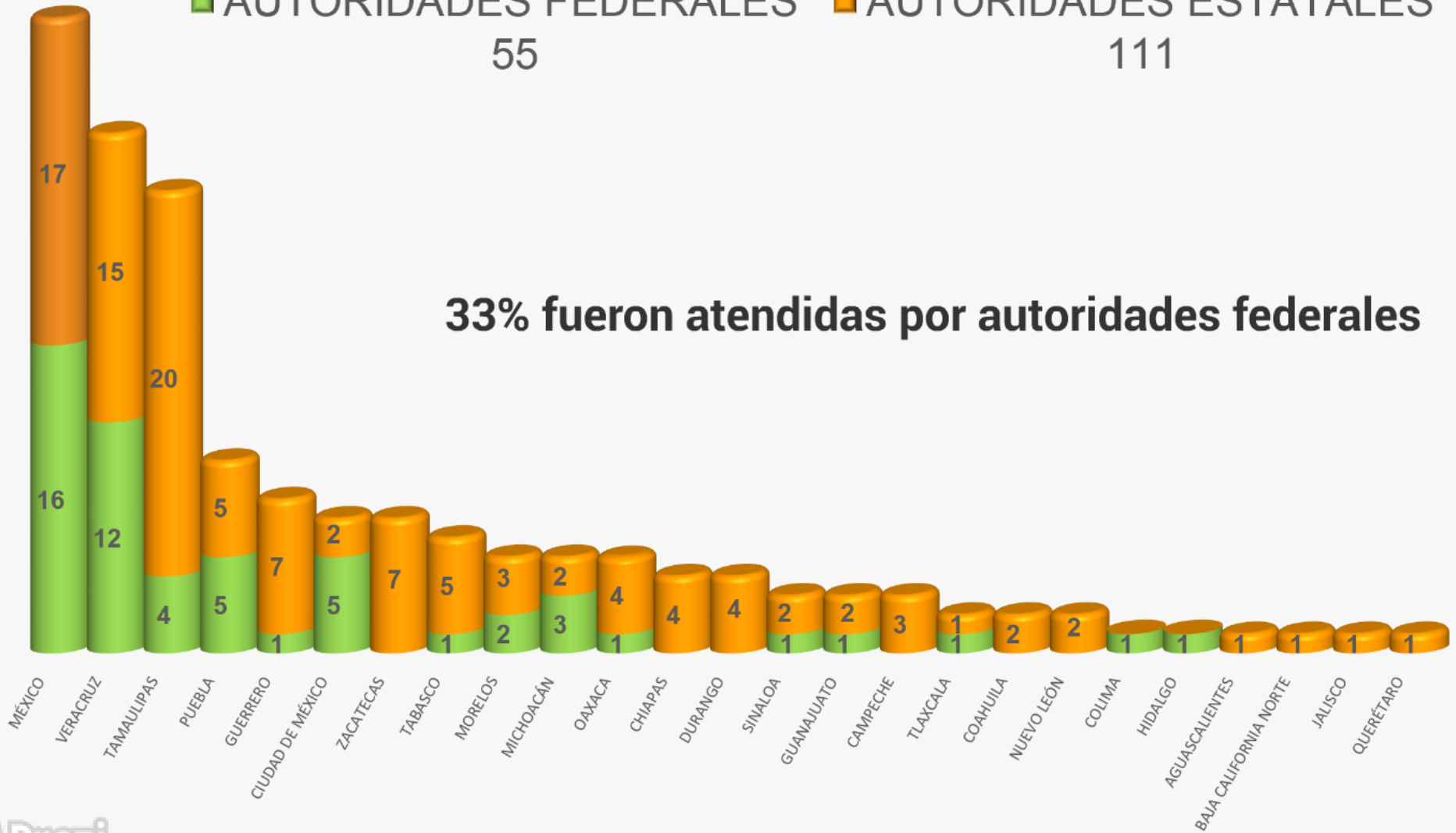
Víctimas en total

1 víctima 
cada **5** horas

Enero 2017

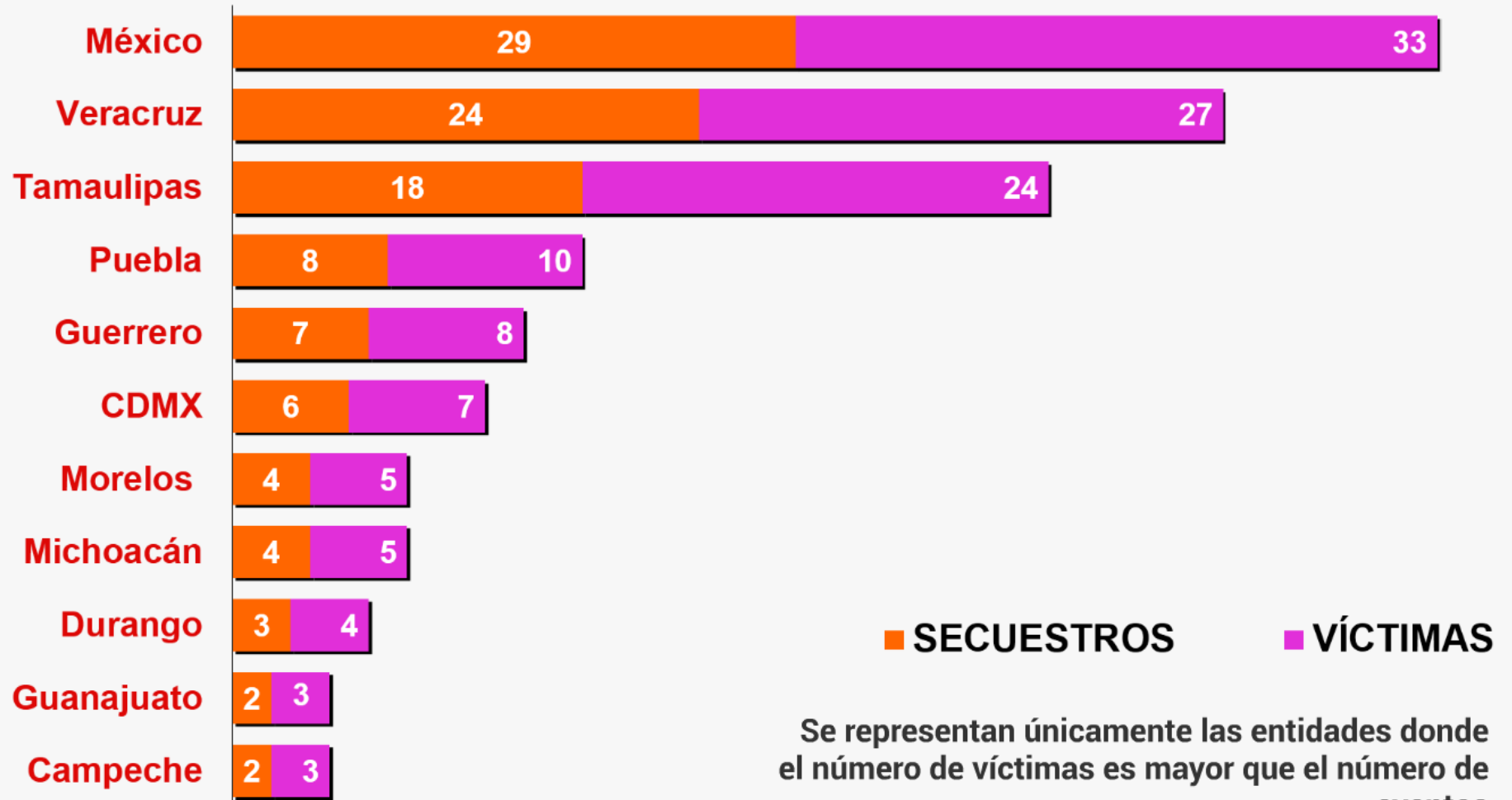
Total: 166 víctimas

■ AUTORIDADES FEDERALES 55
 ■ AUTORIDADES ESTATALES 111



33% fueron atendidas por autoridades federales

Secuestros y Víctimas Enero 2017



Se representan únicamente las entidades donde el número de víctimas es mayor que el número de eventos

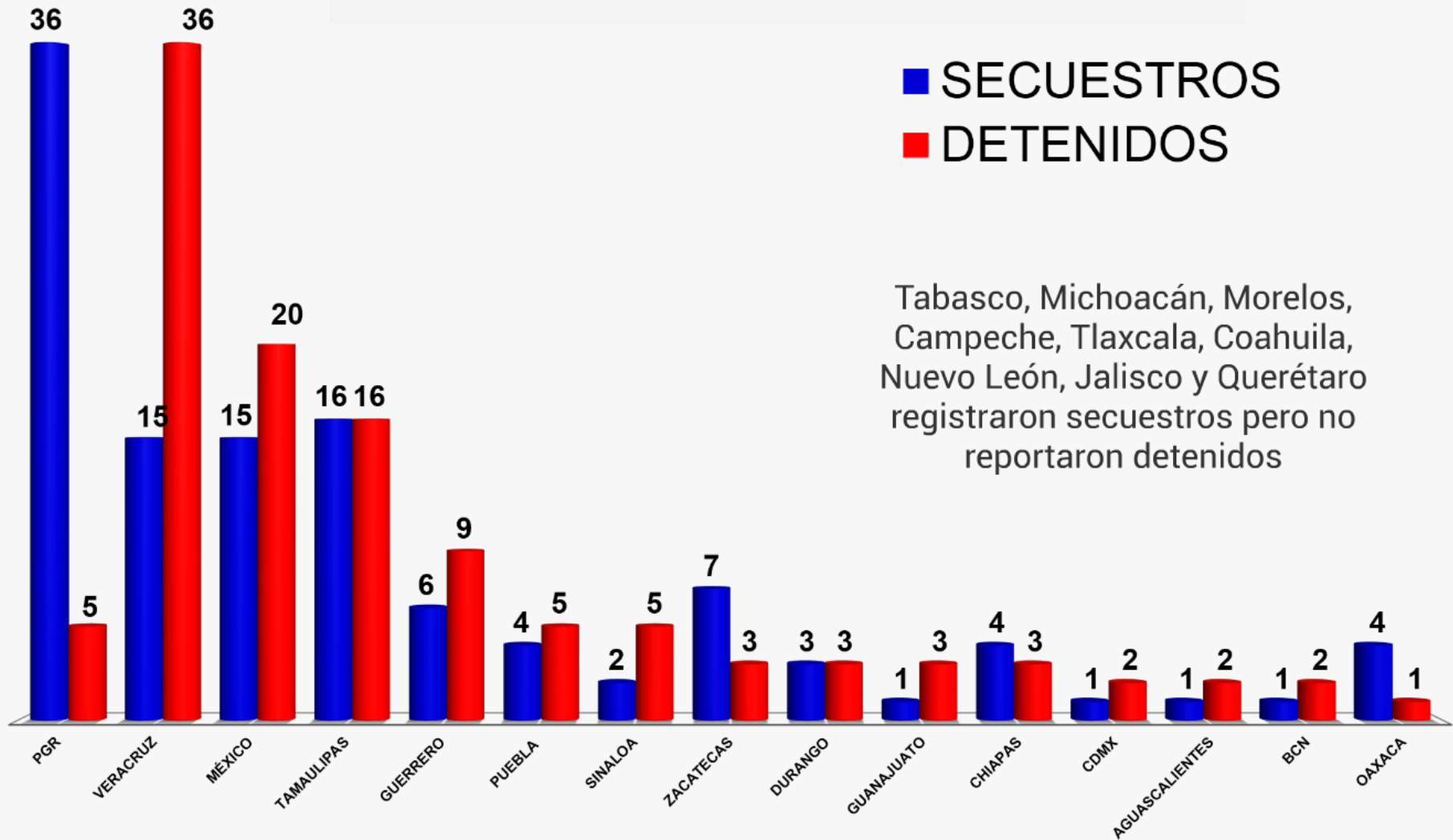
Detenidos Enero 2017



ASOCIACIÓN
ALTO AL SECUESTRO

Enero 2017

115 detenidos



NOTA: Se representan únicamente los secuestros reconocidos por las Entidades Federativas y que fueron integrados en carpeta de investigación.

Mayor número de detenidos



Veracruz

36

México

20

Tamaulipas

16

Enero 2015- Enero 2017

**Total víctimas:
4,729**

➡ **189 al mes**

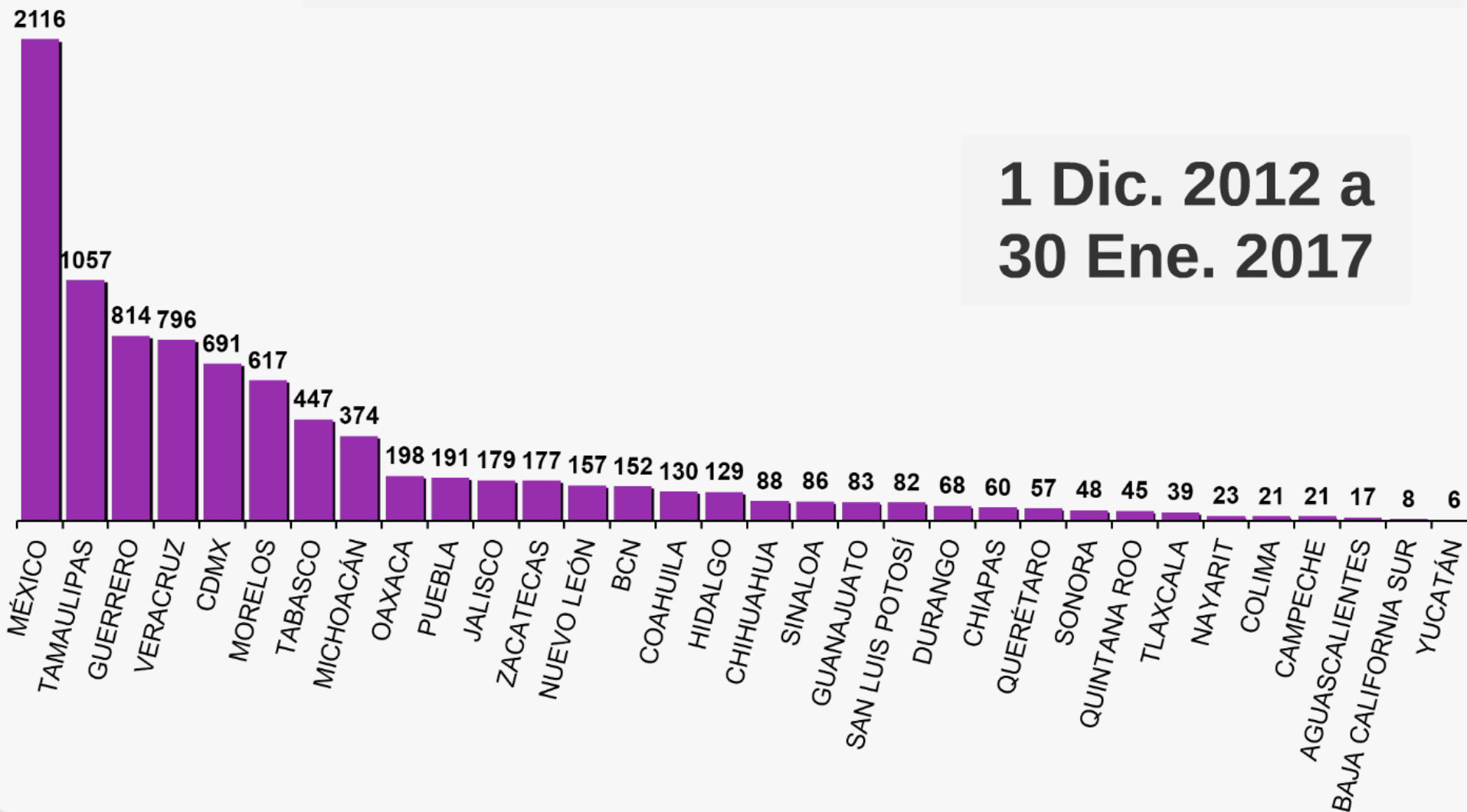
**Total detenidos:
3,867**

➡ **155 al mes**



**No se detiene ni a un
secuestrador por víctima**

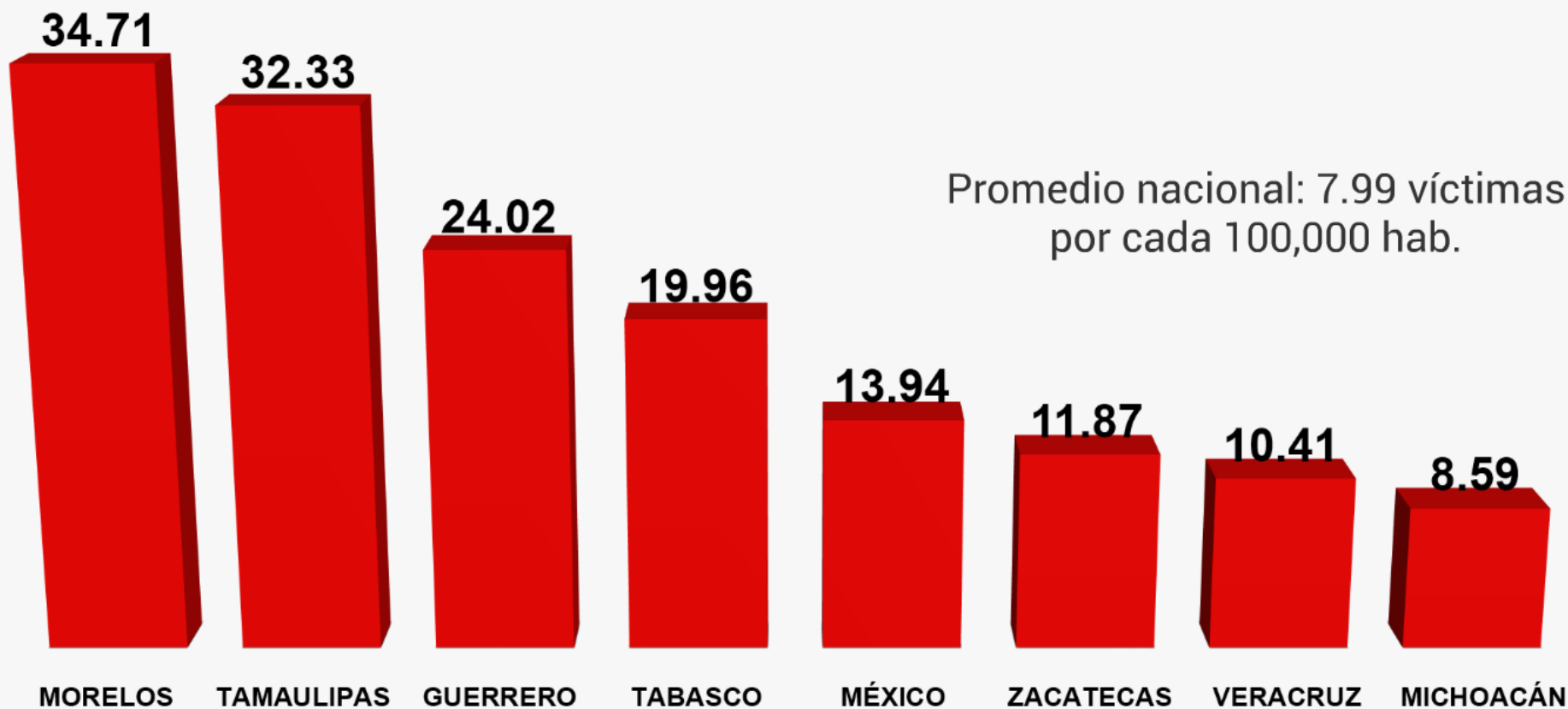
Secuestros denunciados: 8,977



Estados con mayor incidencia de secuestro



Tasa acumulada por cada 100,000 habitantes Dic 2012 - Ene 2017



Se representan únicamente las entidades que se ubican por encima del promedio nacional.

Tasa por cada 100,000 habitantes Enero 2017

Promedio nacional: 0.12 víctimas
por cada 100,000 hab.



Se representan únicamente las entidades que se ubican por encima del promedio nacional.

Estados con mayor incidencia





INCIDENCIA MUNICIPAL DE SECUESTRO

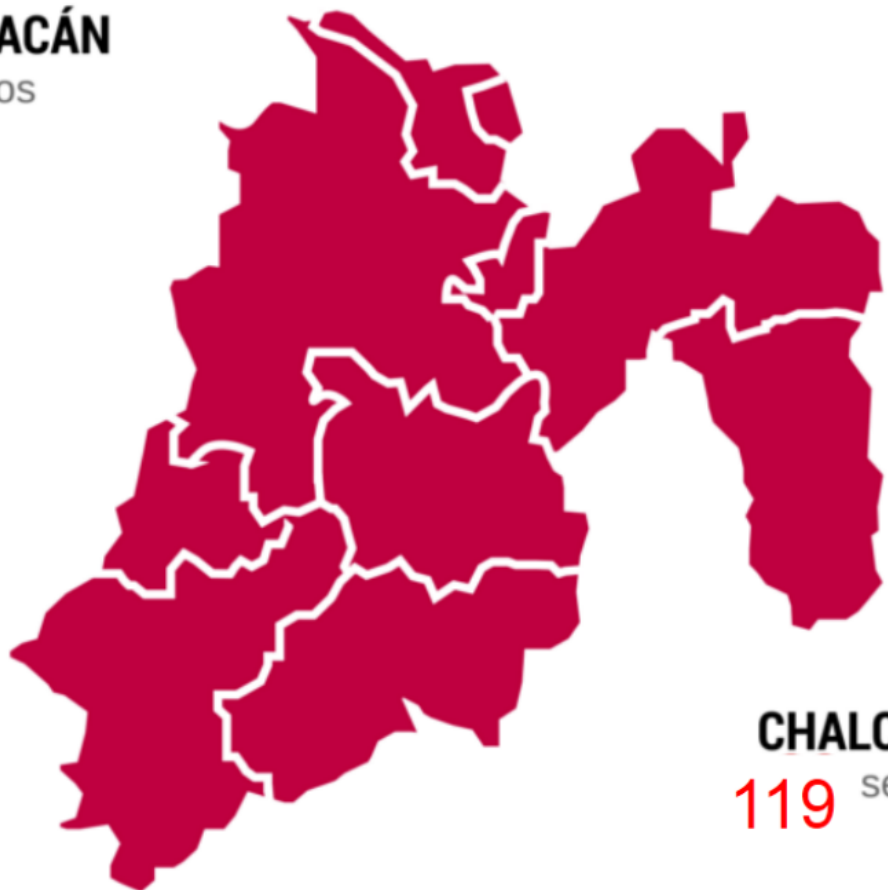
1. ESTADO DE MÉXICO

CHIMALHUACÁN
119 secuestros

ECATEPEC
279 secuestros

NAUCALPAN
97 secuestros

NEZAHUALCÓYOTL
182 secuestros



CHALCO
119 secuestros

TOTAL SECUESTROS:
2,116

*Municipios con mayor incidencia del delito de secuestro



INCIDENCIA MUNICIPAL DE SEQUESTRO

2. TAMAULIPAS

NUEVO LAREDO

69 secuestros

MATAMOROS

93 secuestros

REYNOSA

155 secuestros

SD

153 secuestros

VICTORIA

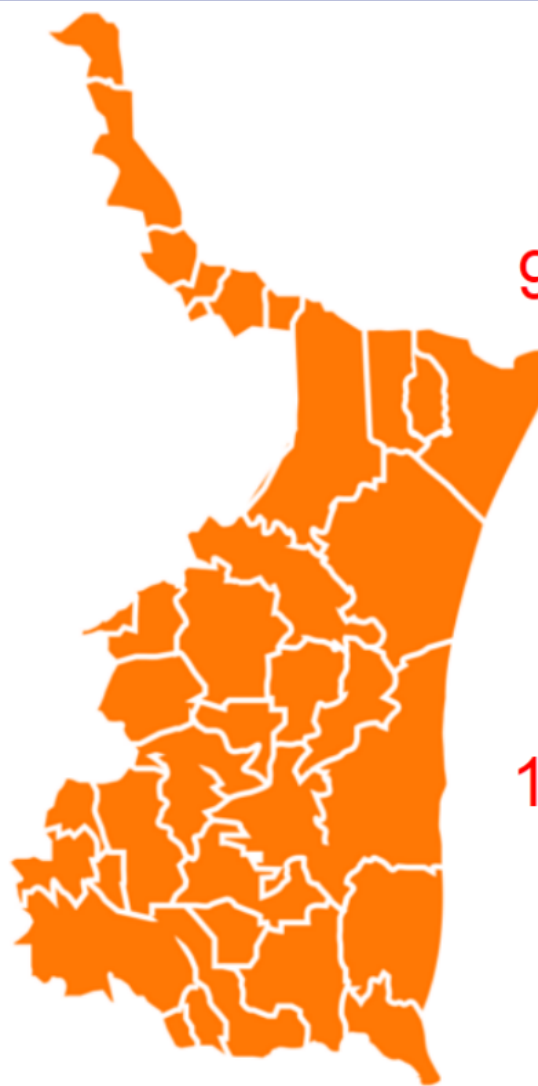
178 secuestros

TAMPICO

135 secuestros

**TOTAL
SECUESTROS:**

1,057



*SD- Sin dato

*Municipios con mayor incidencia del delito de secuestro



ASOCIACIÓN
ALTO AL SEQUESTRO

INCIDENCIA MUNICIPAL DE SEQUESTRO

3. GUERRERO

CHILPANCINGO

142 secuestros

SD

38 secuestros



TAXCO

35 secuestros

ACAPULCO

204 secuestros

IGUALA

35 secuestros

TEOLOAPAN

33 secuestros

**TOTAL
SECUESTROS:**

814

*Municipios con mayor incidencia del delito de secuestro

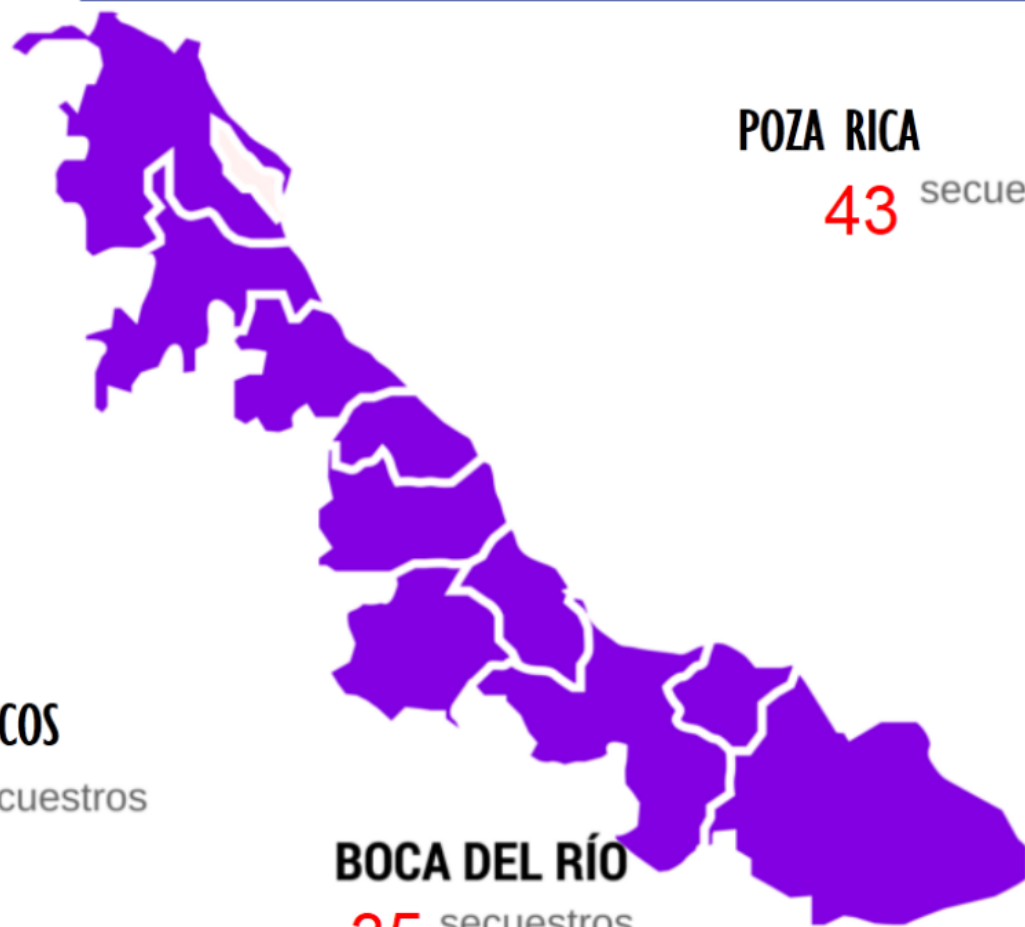
Prezi



ASOCIACIÓN
AL SEQUESTRO

INCIDENCIA MUNICIPAL DE SEQUESTRO

4. VERACRUZ



POZA RICA

43 secuestros

XALAPA

43 secuestros

SD

51 secuestros

COATZACOALCOS

52 secuestros

BOCA DEL RÍO

35 secuestros

MINATITLÁN

38 secuestros

**TOTAL
SECUESTROS:**

796

*Municipios con mayor incidencia del delito de secuestro



INCIDENCIA MUNICIPAL DE SEQUESTRO

5. CIUDAD DE MÉXICO

CUAUHTÉMOC
60 secuestros

ALVARO OBREGÓN
49 secuestros

TLALPAN
57 secuestros

GUSTAVO A. MADERO
77 secuestros

IZTAPALAPA
159 secuestros

TOTAL SEQUESTROS:
691



Delegaciones con mayor incidencia del delito de secuestro



INCIDENCIA MUNICIPAL DE SECUESTRO

6. MORELOS

CUERNAVACA

155 secuestros

XOCHITEPEC

44 secuestros

JIUTEPEC

54 secuestros

CUAUTLA

52 secuestros

TEMIXCO

44 secuestros

**TOTAL
SECUESTROS:**

617

*Municipios con mayor incidencia del delito de secuestro



INCIDENCIA MUNICIPAL DE SECUESTRO

7. TABASCO

VILLAHERMOSA
111 secuestros

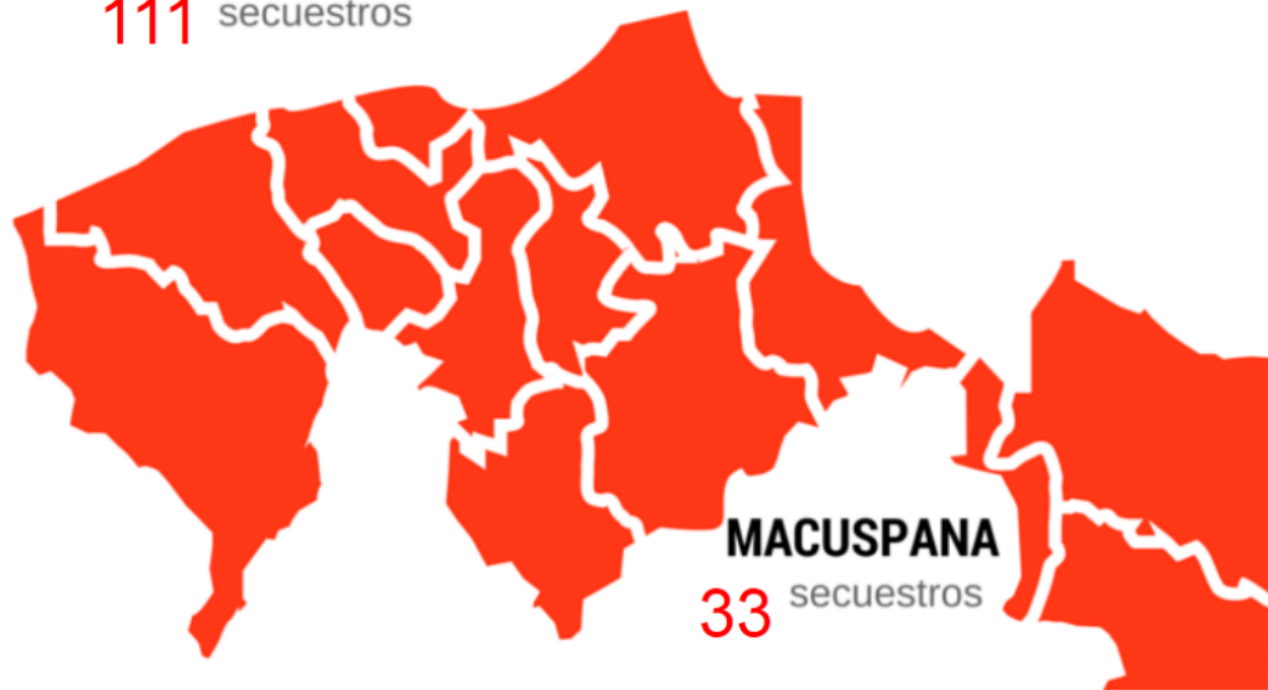
CÁRDENAS
81 secuestros

MACUSPANA
33 secuestros

HUIMANGUILLO
53 secuestros

CUNDUACÁN
38 secuestros

**TOTAL
SECUESTROS:
447**



Municipios con mayor incidencia del delito de secuestro



INCIDENCIA MUNICIPAL DE SECUESTRO

8. MICHOACÁN

16 ZAMORA
secuestros

47 URUAPAN
secuestros

114 MORELIA
secuestros

30 ZITÁCUARO
secuestros

17 LÁZARO CÁRDENAS
secuestros

TOTAL
SECUESTROS:
374





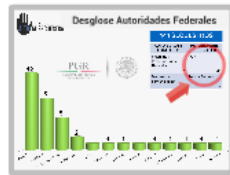
*Municipios con mayor incidencia del delito de secuestro

Municipios con mayor incidencia

Diciembre 2012 - Enero 2017






1	Ecatepec, EDOMEX	279
2	Acapulco, GUERRERO	204
3	Cd. Nezahualcóyotl, EDOMEX	182
4	Victoria, TAMAULIPAS	178
5	Cuernavaca, MORELOS	155



Informe Mensual de Secuestro

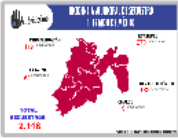
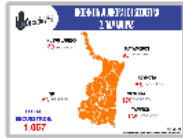

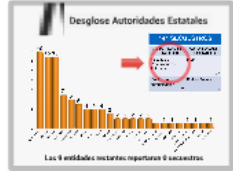

ASOCIACIÓN ALTO AL SECUESTRO

Diciembre 2012 - Enero 2017



Cero secuestros

- Baja California Sur
- Chihuahua
- Nayarit
- Quintana Roo
- San Luis Potosí
- Sonora
- Yucatán

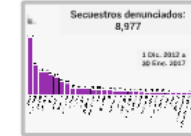



Enero 2015 - Enero 2017

Total víctimas: 4,729 (189 al mes)

Total detenidos: 3,867 (155 al mes)

No se detiene ni a un secuestrador por víctima



Informe Mensual de Secuestro

Enero 2017

