


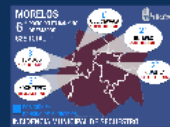
INFORME MENSUAL DE SECUESTRO




DICIEMBRE 2012 - ABRIL 2017

MAYOR NÚMERO DE DETENIDOS

- MÉXICO: 26
- VERACRUZ: 11
- TABASCO: 11



CONTABILIZADOS POR ALTO AL SECUESTRO



CONTABILIZADOS POR SESNP



INFORME MENSUAL DE SECUESTRO

ABRIL 2017

INFORME MENSUAL DE SECUESTRO



DICIEMBRE 2012 - ABRIL 2017

INFORME DE SECUESTROS



ABRIL 2017

ESTADOS CON MAYOR INCIDENCIA

1. MÉXICO (23)
2. TAMAULIPAS (17)
3. VERACRUZ (15)

TASA POR 100,000 HABITANTES

1. TAMAULIPAS
2. TABASCO
3. ZACATECAS
4. OAXACA

MARZO 2017

163 secuestros
186 víctimas
125 detenidos

ABRIL 2017

123 secuestros
157 víctimas
107 detenidos

9,404 SECUESTROS

DIC 2012 - ABRIL 2017

=

177 mensuales
42 semanales
6 diarios

ESTADOS CON MAYOR INCIDENCIA EN LA PRESENTE ADMINISTRACIÓN

1. EDO. DE MÉXICO
2. TAMAULIPAS
3. VERACRUZ
4. GUERRERO
5. CD. DE MÉXICO
6. MORELOS
7. TABASCO
8. MICHOACÁN

CERO SECUESTROS EN 7 ESTADOS

DURANTE EL AÑO SÓLO SE MANTIENEN EN CERO NAYARIT Y YUCATÁN

RESPECTO A MARZO 2017 DISMINUYERON


SECUESTROS: 24.5% VÍCTIMAS: 15.5%

DETENIDOS: 14.4%

RESPECTO A ABRIL 2016

(148 SECUESTROS)

HAY UNA DISMINUCIÓN DE 16.8%



Prezi



107 DETENIDOS

— 14.4%



123 SECUESTROS

— 24.5%



157 VÍCTIMAS

— 15.5%

ABRIL 2017

EN COMPARACIÓN CON MARZO 2017:
DISMINUYERON SECUESTROS, VÍCTIMAS Y DETENIDOS

9,404 SECUESTROS ATENDIDOS



DICIEMBRE 2012 - ABRIL 2017
REPORTE NACIONAL

REPORTE NACIONAL

9,404 SECUESTROS ATENDIDOS

DICIEMBRE 2012 - ABRIL 2017



177

AL MES

42

A LA SEMANA

6

AL DÍA

TOTAL

9,404

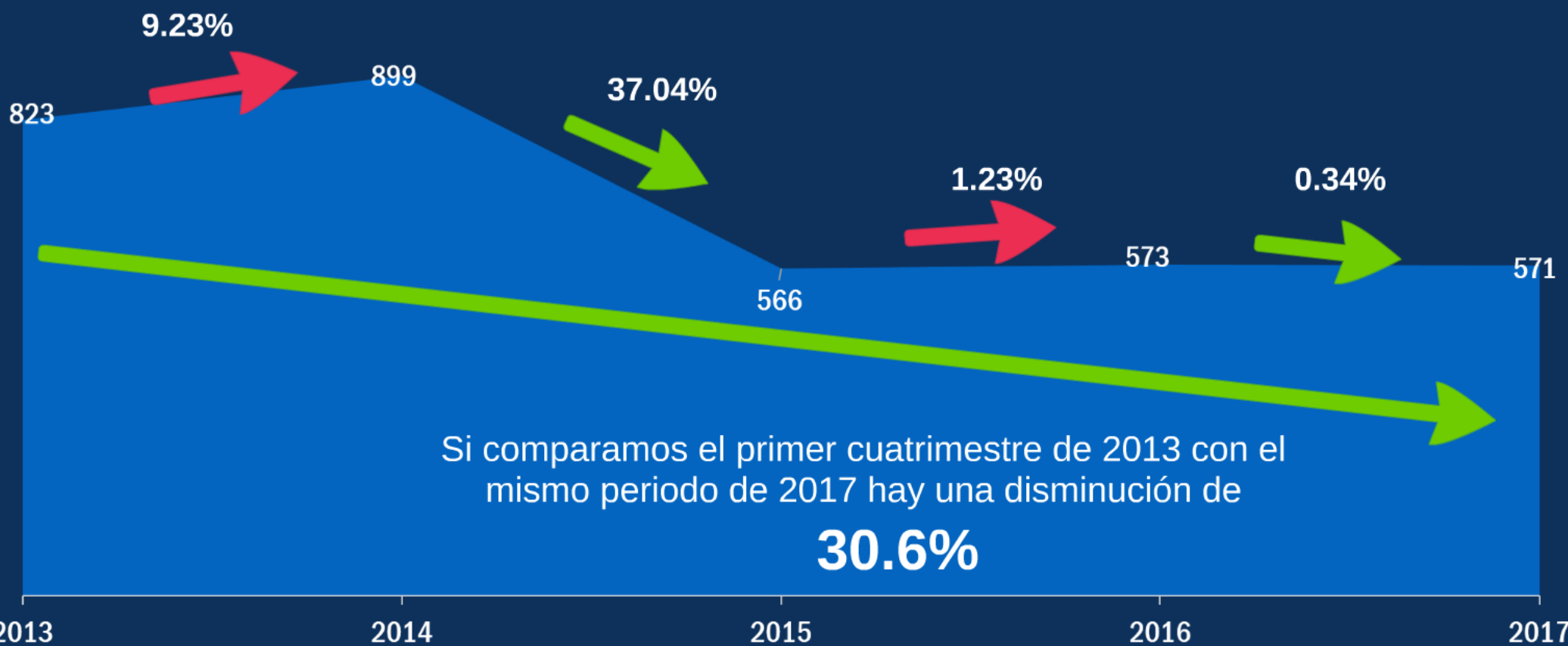
SECUESTROS

DIC 12 - ABR 17

ENERO 2016 - ABRIL 2017



COMPARATIVO CUATRIMESTRAL (ENERO - ABRIL) 2013-2017





¿CÓMO SE INTEGRAN LOS 123 SECUESTROS QUE REPORTAMOS EN ABRIL 2017?



TOTAL 123 SECUESTROS

ABRIL 2017

0 SECUESTROS EN

BCN, BCS, Guanajuato, Nayarit, Querétaro, Quintana Roo y Yucatán

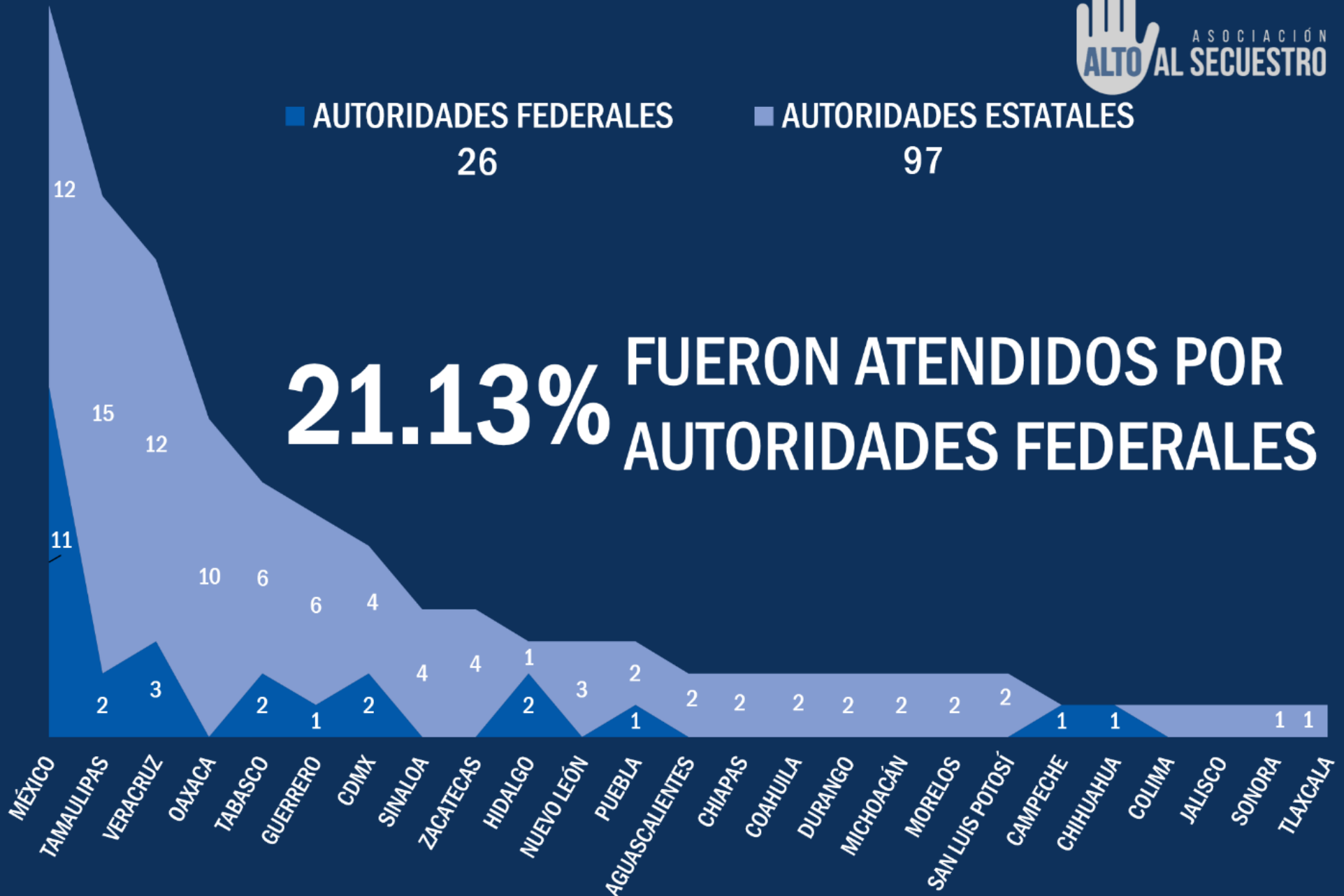
AUTORIDADES FEDERALES

26

AUTORIDADES ESTATALES

97

21.13% FUERON ATENDIDOS POR
AUTORIDADES FEDERALES



(1 - 30 ABRIL 2017) TOTAL: 123 SECUESTROS

TOTAL: 123 SECUESTROS

**AUTORIDADES
ESTATALES**

**FISCALÍAS Y
PROCURADURÍAS
ESTATALES**



88

**MEDIOS DE
COMUNICACIÓN**

9




**AUTORIDADES
FEDERALES**

PGR



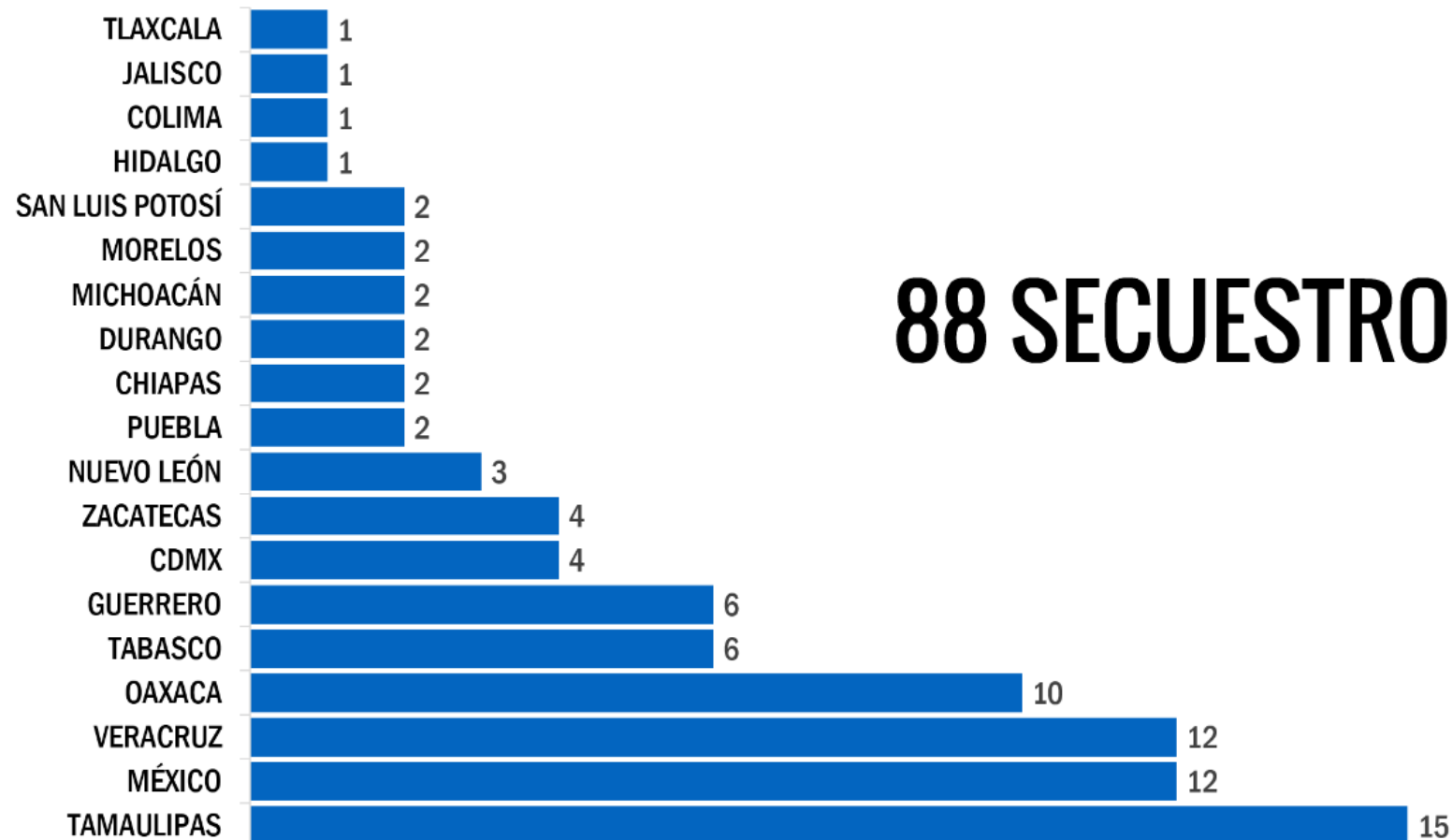
24

**POLICÍA
FEDERAL**



2

INTEGRADOS A AVERIGUACIÓN PREVIA O CARPETA DE INVESTIGACIÓN POR AUTORIDADES ESTATALES



DESGLOSE AUTORIDADES ESTATALES

LAS 13 ENTIDADES RESTANTES REPORTARON 0 SECUESTROS

TOTAL: 123 SECUESTROS

**AUTORIDADES
ESTATALES**

**FISCALÍAS Y
PROCURADURÍAS
ESTATALES**



88

**MEDIOS DE
COMUNICACIÓN**



9


**AUTORIDADES
FEDERALES**

PGR



24

**POLICÍA
FEDERAL**

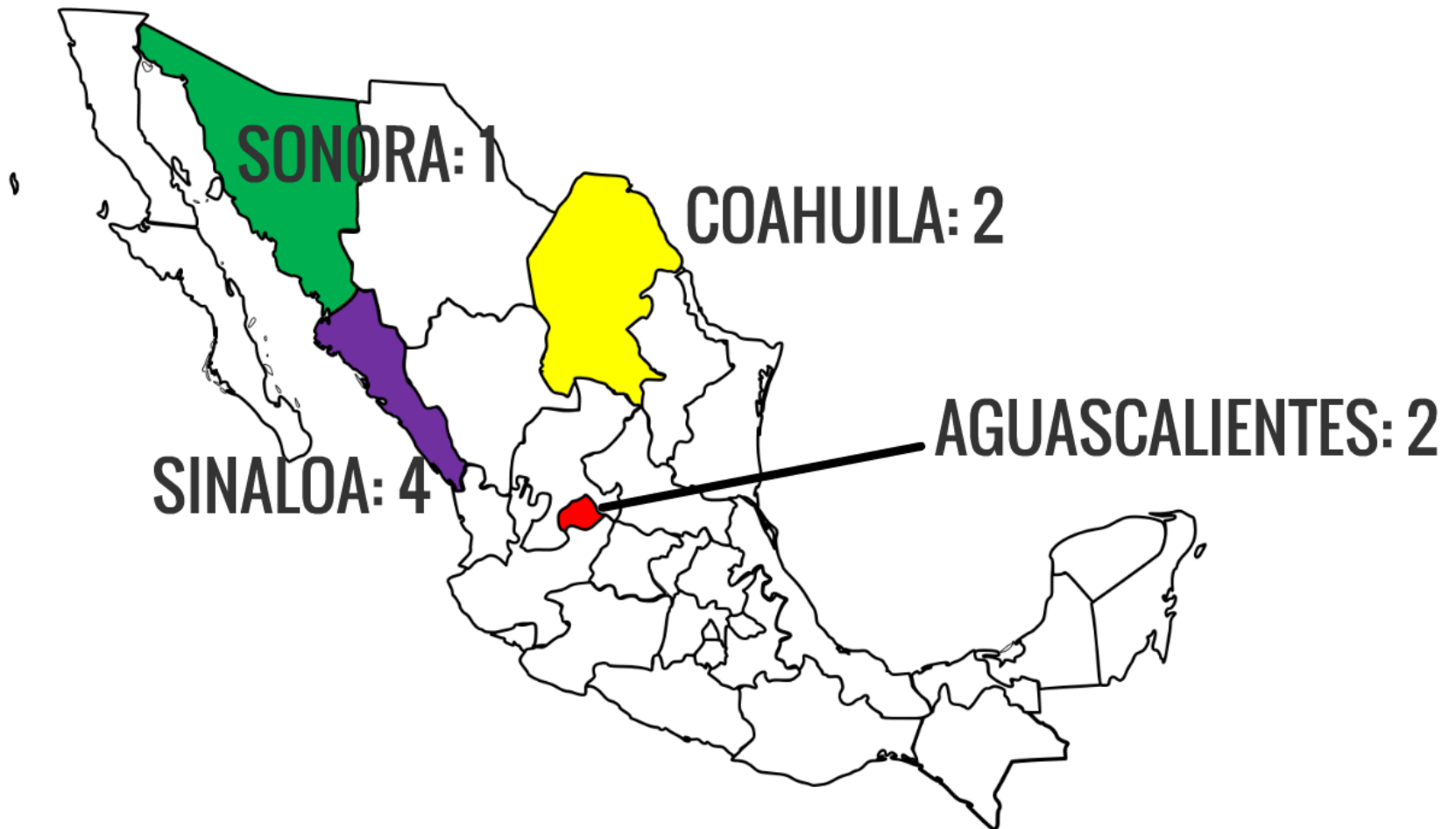


2



ASOCIACIÓN
ALTO AL SEQUESTRO

9 SEQUESTROS LOCALIZADOS EN MEDIOS E **INDEBIDAMENTE** NO INTEGRADOS EN CARPETA DE INVESTIGACIÓN POR LOS SIG. ESTADOS:



DESGLASE AUTORIDADES ESTATALES



TOTAL: 123 SECUESTROS

**AUTORIDADES
ESTATALES**

**FISCALÍAS Y
PROCURADURÍAS
ESTATALES**



88

**MEDIOS DE
COMUNICACIÓN**



9


**AUTORIDADES
FEDERALES**

PGR

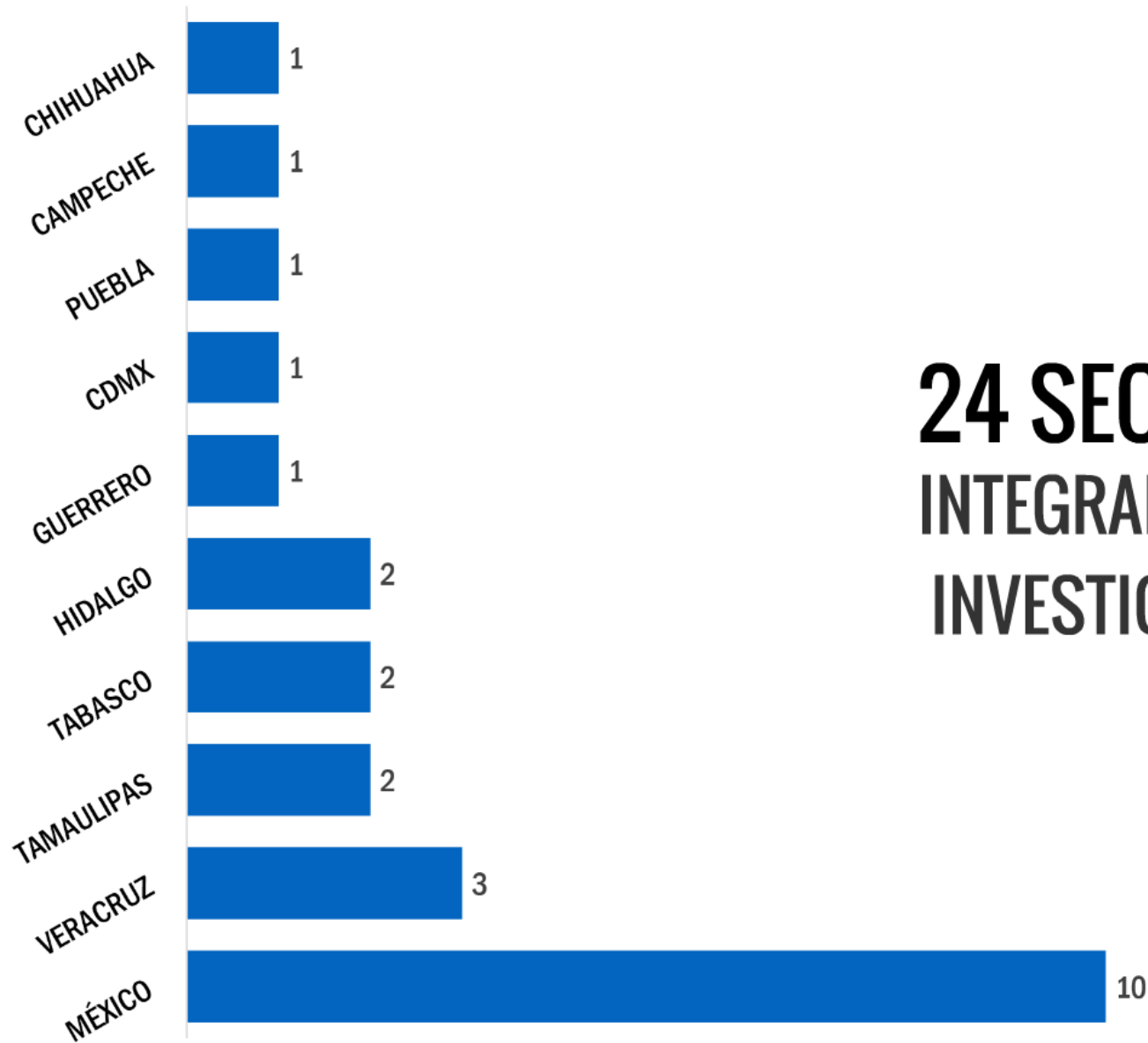


24

**POLICÍA
FEDERAL**



2



24 SECUESTROS
INTEGRADOS A CARPETA DE
INVESTIGACIÓN POR P.G.R.

DESGLOSE AUTORIDADES FEDERALES

TOTAL: 123 SECUESTROS

**AUTORIDADES
ESTATALES**

**FISCALÍAS Y
PROCURADURÍAS
ESTATALES**



88

**MEDIOS DE
COMUNICACIÓN**

9




**AUTORIDADES
FEDERALES**

PGR



24

**POLICÍA
FEDERAL**



2



2

SECUESTROS ATENDIDOS POR POLICÍA FEDERAL E **INDEBIDAMENTE** NO INTEGRADOS EN CARPETA DE INVESTIGACIÓN POR LOS SIG. ESTADOS:



CERO SECUESTROS

BAJA CALIFORNIA NORTE

BAJA CALIFORNIA SUR

GUANAJUATO

NAYARIT

QUERÉTARO

QUINTANA ROO

YUCATÁN



¿CÓMO SE COMPORTÓ EL SECUESTRO EN LOS ESTADOS?



EN 7 INCREMENTÓ

EN 20 DISMINUYÓ

EN 5 SE MANTUVO IGUAL



¿CÓMO SE COMPORTÓ EL SECUESTRO EN LOS ESTADOS?



ESTADO	MARZO 2017	ABRIL 2017	DIFERENCIA
VERACRUZ	26	15	-11
MÉXICO	32	23	-9
GUERRERO	13	7	-6
MICHOACÁN	7	2	-5
CDMX	10	6	-4
MORELOS	6	2	-4
BAJA CALIFORNIA NORTE	3	0	-3
HIDALGO	5	3	-2
TABASCO	10	8	-2
TAMAULIPAS	19	17	-2
BAJA CALIFORNIA SUR	1	0	-1
CHIAPAS	1	2	-1
COAHUILA	3	2	-1
COLIMA	2	1	-1
GUANAJUATO	1	0	-1
JALISCO	2	1	-1
NUEVO LEÓN	4	3	-1
QUERÉTARO	1	0	-1
QUINTANA ROO	1	0	-1
TLAXCALA	2	1	-1
CHIHUAHUA	1	1	0
DURANGO	2	2	0
NAYARIT	0	0	0
YUCATÁN	0	0	0
ZACATECAS	4	4	0
CAMPECHE	0	1	1
PUEBLA	2	3	1
SAN LUIS POTOSÍ	1	2	1
SONORA	0	1	1
AGUASCALIENTES	0	2	2
SINALOA	0	4	4
OAXACA	4	10	6

CONTABILIZADOS POR ALTO AL SECUESTRO

ABRIL 2017

TOTAL: 123 SECUESTROS
157 VÍCTIMAS

AUTORIDADES FEDERALES
26 SECUESTROS

AUTORIDADES ESTATALES
97 SECUESTROS

PGR
24 SECUESTROS
26 VÍCTIMAS

POLICÍA FEDERAL
2 SECUESTROS
2 VÍCTIMAS

PROCURADURÍAS / FISCALÍAS
88 SECUESTROS
113 VÍCTIMAS

MEDIOS DE COMUNICACIÓN
9 SECUESTROS
16 VÍCTIMAS

NO CONTABILIZADOS
POR CIFRAS OFICIALES

NO CONTABILIZADOS
POR CIFRAS OFICIALES

CONTABILIZADOS POR SESNP

ABRIL 2017



LAS AUTORIDADES DEJAN DE CONTABILIZAR

DE LOS
123 SECUESTROS
EN MARZO 2017

AUTORIDADES SÓLO
CONTABILIZAN **115**

DEJAN FUERA DE LA ESTADÍSTICA A:



6.5% DE SECUESTROS
12 VÍCTIMAS

TOMADOS DE POLICÍA FEDERAL Y
MEDIOS DE COMUNICACIÓN




VÍCTIMAS ABRIL 2017



ASOCIACIÓN
ALTO AL SECUESTRO

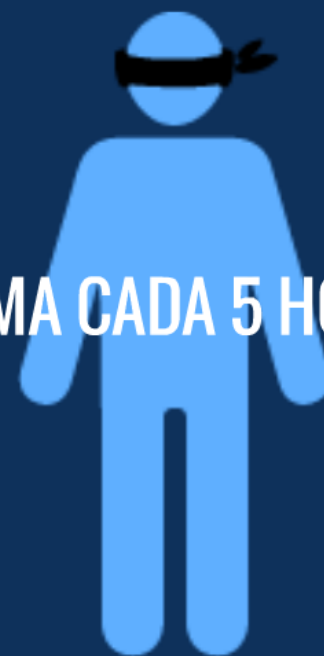


157 VÍCTIMAS EN TOTAL



5 VÍCTIMAS CADA DÍA

1 VÍCTIMA CADA 5 HORAS



ABRIL 2017



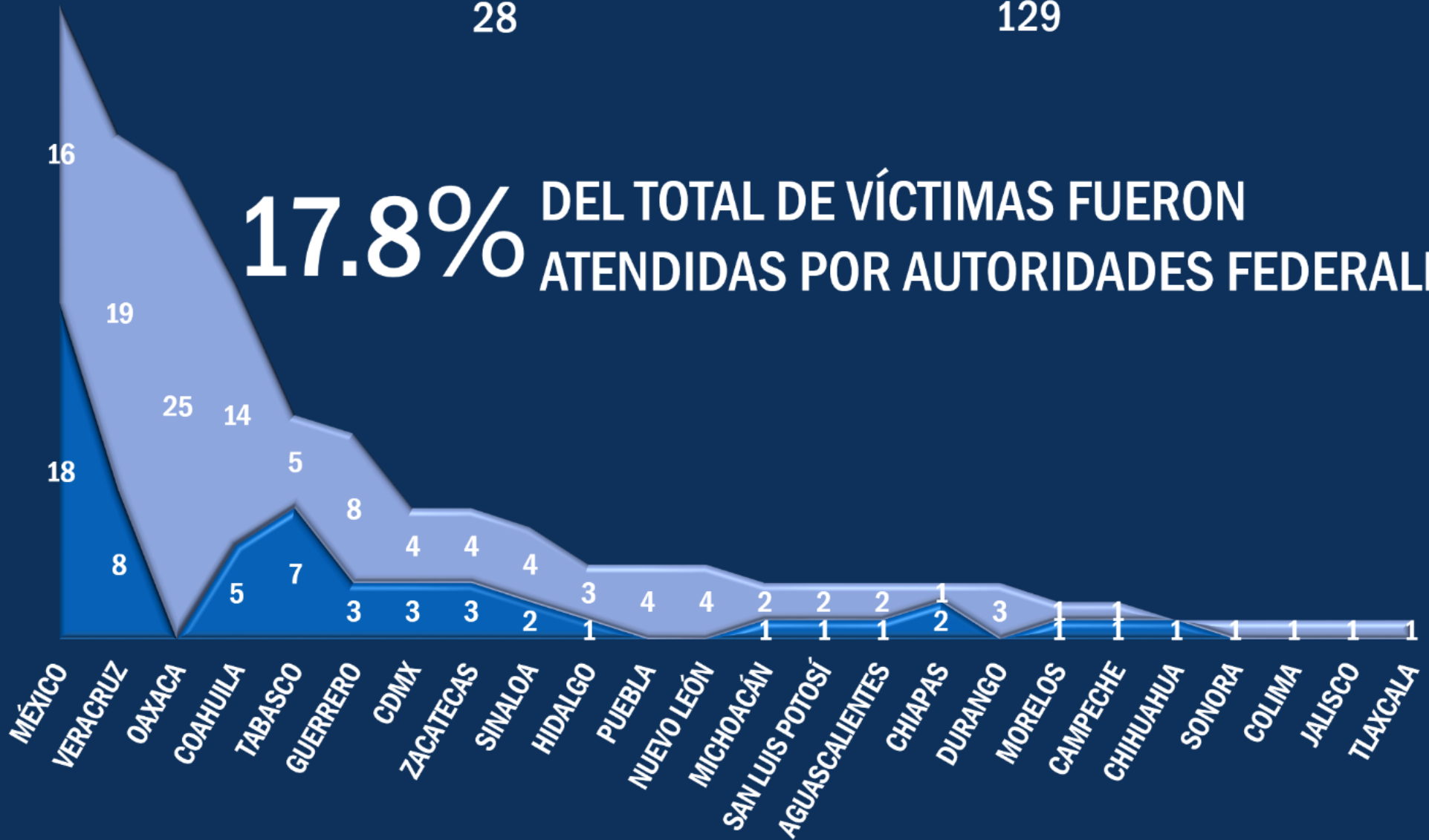
AUTORIDADES FEDERALES

28

AUTORIDADES ESTATALES

129

17.8% DEL TOTAL DE VÍCTIMAS FUERON ATENDIDAS POR AUTORIDADES FEDERALES



ABRIL 2017 TOTAL: 157 VÍCTIMAS





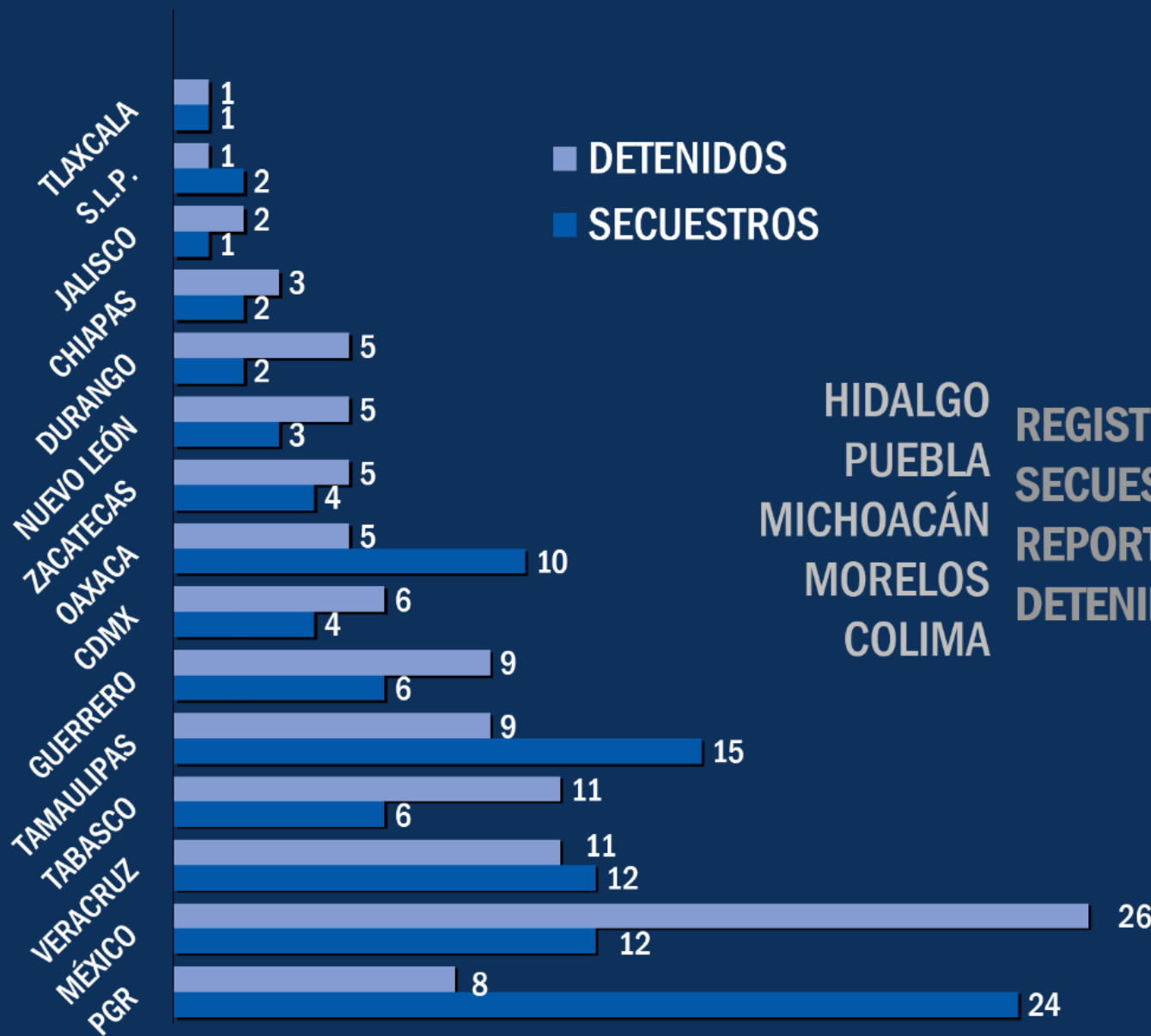
SE REPRESENTAN ÚNICAMENTE LAS ENTIDADES DONDE EL NÚMERO DE VÍCTIMAS ES MAYOR QUE EL NÚMERO DE EVENTOS

■ SECUESTROS ■ VÍCTIMAS

SECUESTROS Y VÍCTIMAS

DETENIDOS ABRIL 2017





HIDALGO
PUEBLA
MICHOACÁN
MORELOS
COLIMA

REGISTRARON
SECUESTROS PERO NO
REPORTARON
DETENIDOS



NOTA: SE REPRESENTAN ÚNICAMENTE LOS SECUESTROS RECONOCIDOS POR LAS ENTIDADES FEDERATIVAS Y QUE FUERON INTEGRADOS EN CARPETA DE INVESTIGACIÓN

MAYOR NÚMERO DE DETENIDOS

MÉXICO: 26

VERACRUZ: 11

TABASCO: 11

5,231

TOTAL
VÍCTIMAS



187

AL
MES

4,255

TOTAL
DETENIDOS



152

AL
MES

NO SE DETIENE NI A UN SECUESTRAADOR POR VÍCTIMA

ENERO 2015- ABRIL 2017

9,404 SECUESTROS DENUNCIADOS

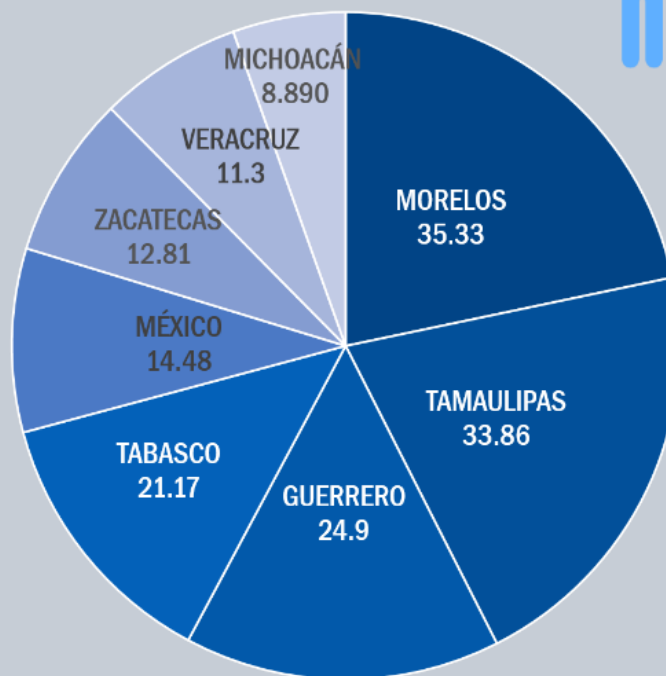
1 DIC 2012 A 30 ABR 2017



Estados con mayor incidencia de secuestro




8.37 VÍCTIMAS POR CADA 100,000 HABITANTES



SE REPRESENTAN ÚNICAMENTE LAS NUEVE ENTIDADES
FEDERATIVAS UBICADAS POR ENCIMA DEL PROMEDIO NACIONAL

**TASA POR CADA CIEN MIL HABITANTES
ACUMULADA (DICIEMBRE 2012 - ABRIL 2017)**



.10 SECUESTROS PROMEDIO NACIONAL

SE REPRESENTAN ÚNICAMENTE LAS DOCE ENTIDADES FEDERATIVAS
QUE SE UBICAN POR ENCIMA DEL PROMEDIO NACIONAL

TASA POR CADA CIEN MIL HABITANTES
1 - 31 ABRIL 2017



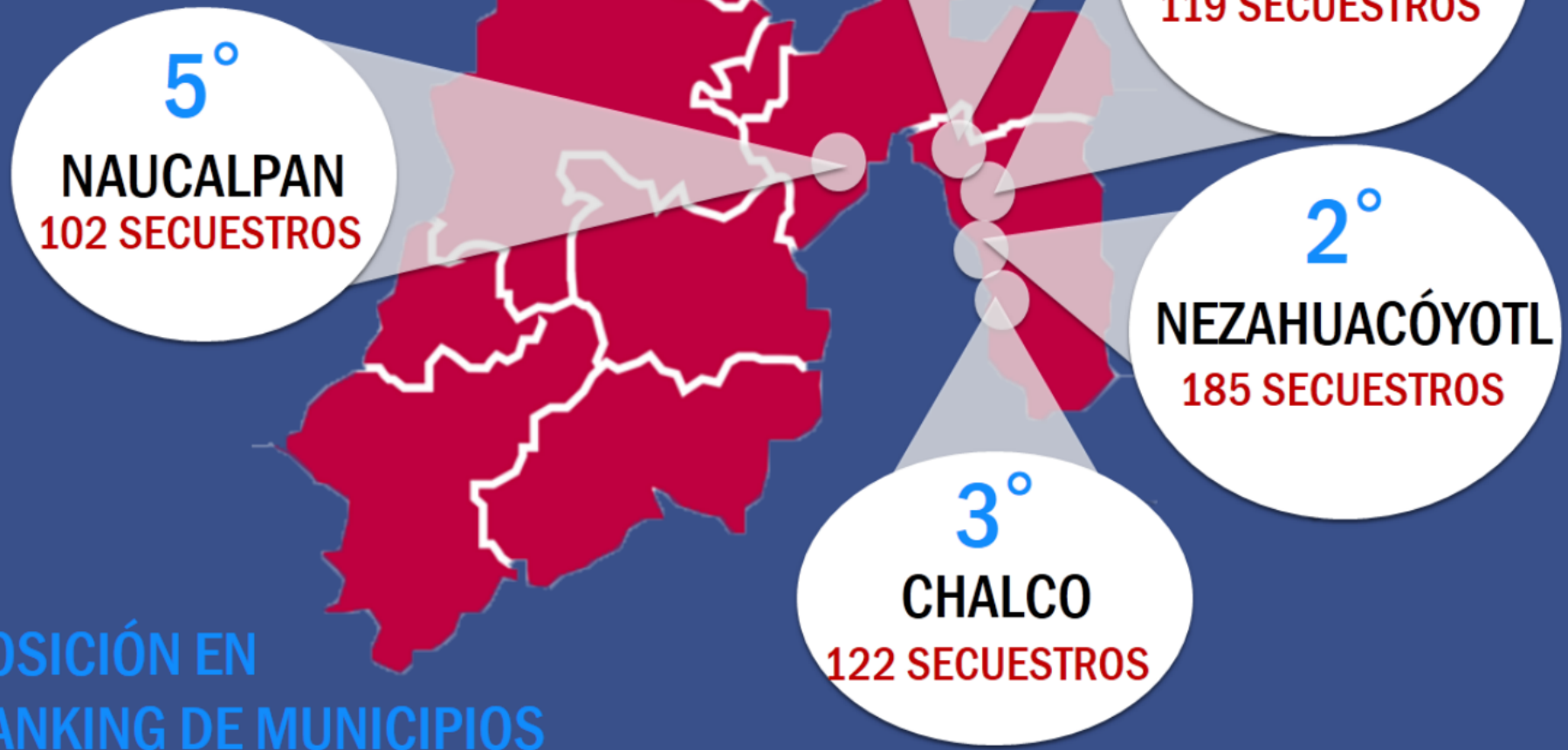
ESTADOS CON MAYOR INCIDENCIA

ASOCIACION
ALTO AL SECUESTRO

ESTADO DE MÉXICO

1^o POSICIÓN EN RANKING
DE ESTADOS

2,198 TOTAL



■ POSICIÓN EN RANKING DE MUNICIPIOS

INCIDENCIA MUNICIPAL DE SECUESTRO



TAMAULIPAS

2° POSICIÓN EN RANKING
DE ESTADOS
1,107 TOTAL



SIN DATOS
153
SECUESTROS

5°
NUEVO LAREDO
79 SECUESTROS

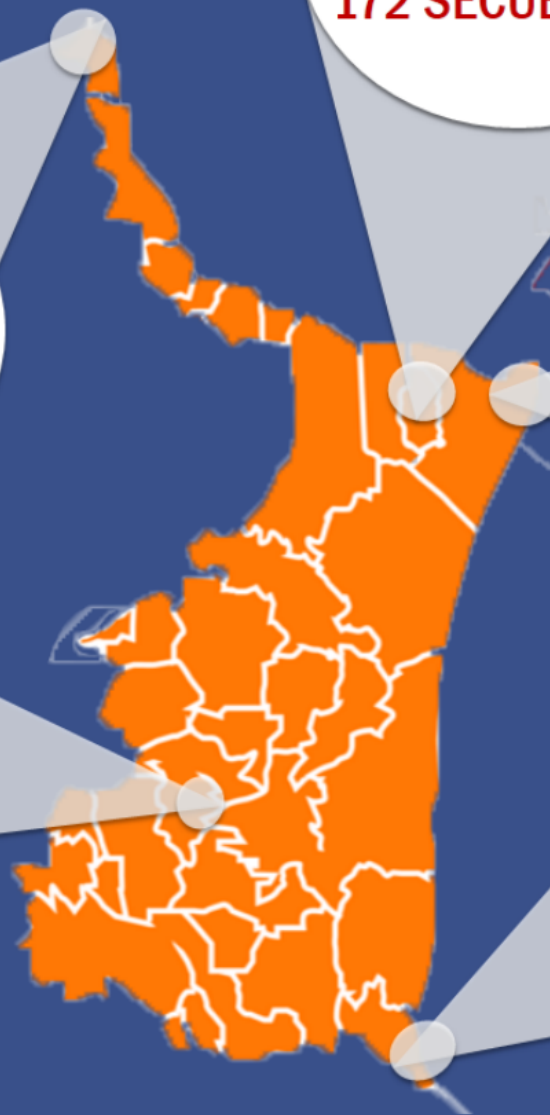
1°
CD. VICTORIA
186 SECUESTROS

2°
REYNOSA
172 SECUESTROS

4°
MATAMOROS
95 SECUESTROS

3°
TAMPICO
140 SECUESTROS

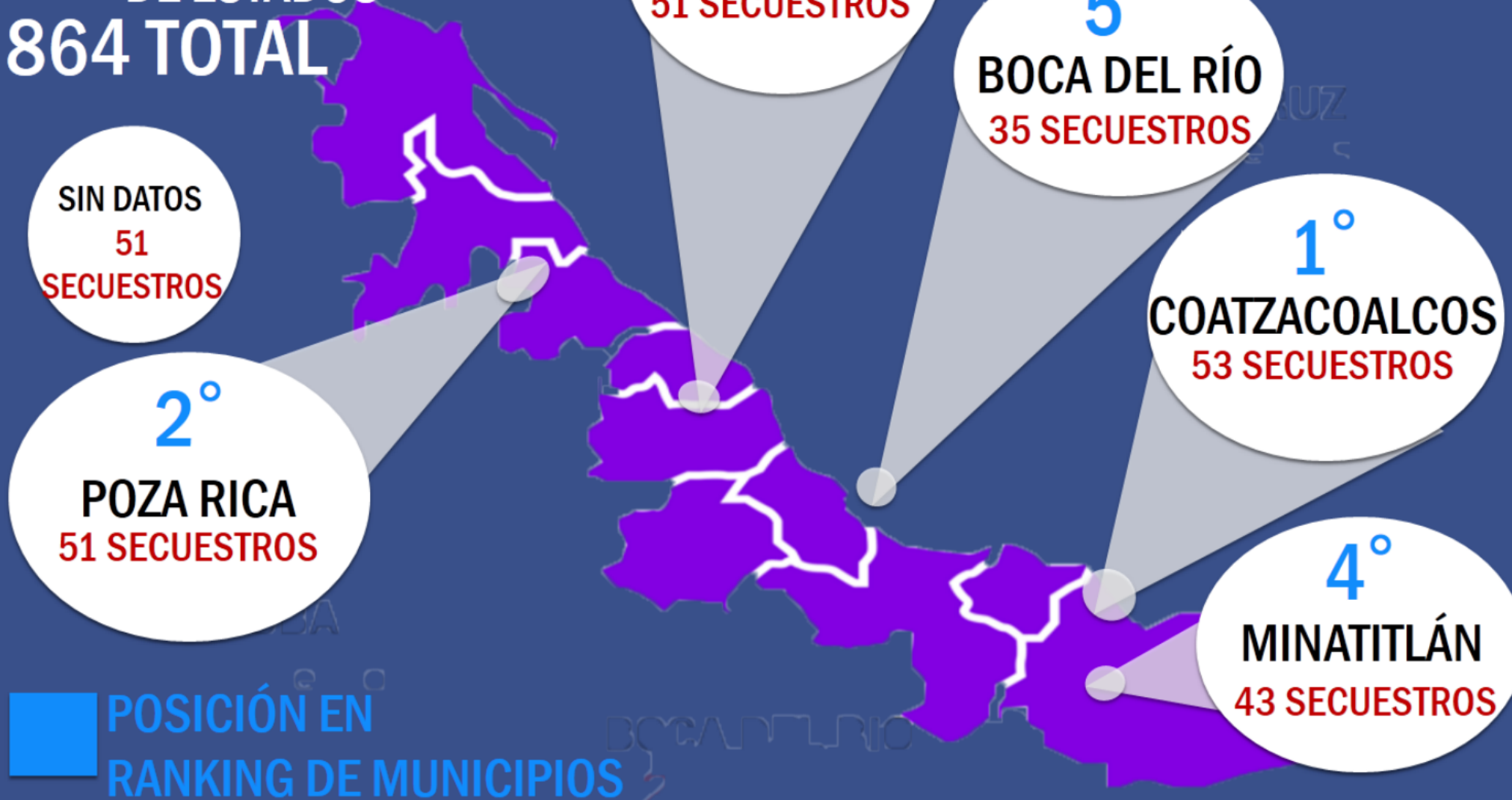
■ POSICIÓN EN
RANKING DE MUNICIPIOS



INCIDENCIA MUNICIPAL DE SECUESTRO

VERACRUZ

3° POSICIÓN EN RANKING
DE ESTADOS
864 TOTAL



■ POSICIÓN EN
RANKING DE MUNICIPIOS



Prezi

INCIDENCIA MUNICIPAL DE SECUESTRO

GUERRERO

4^º POSICIÓN EN RANKING DE ESTADOS

844 TOTAL

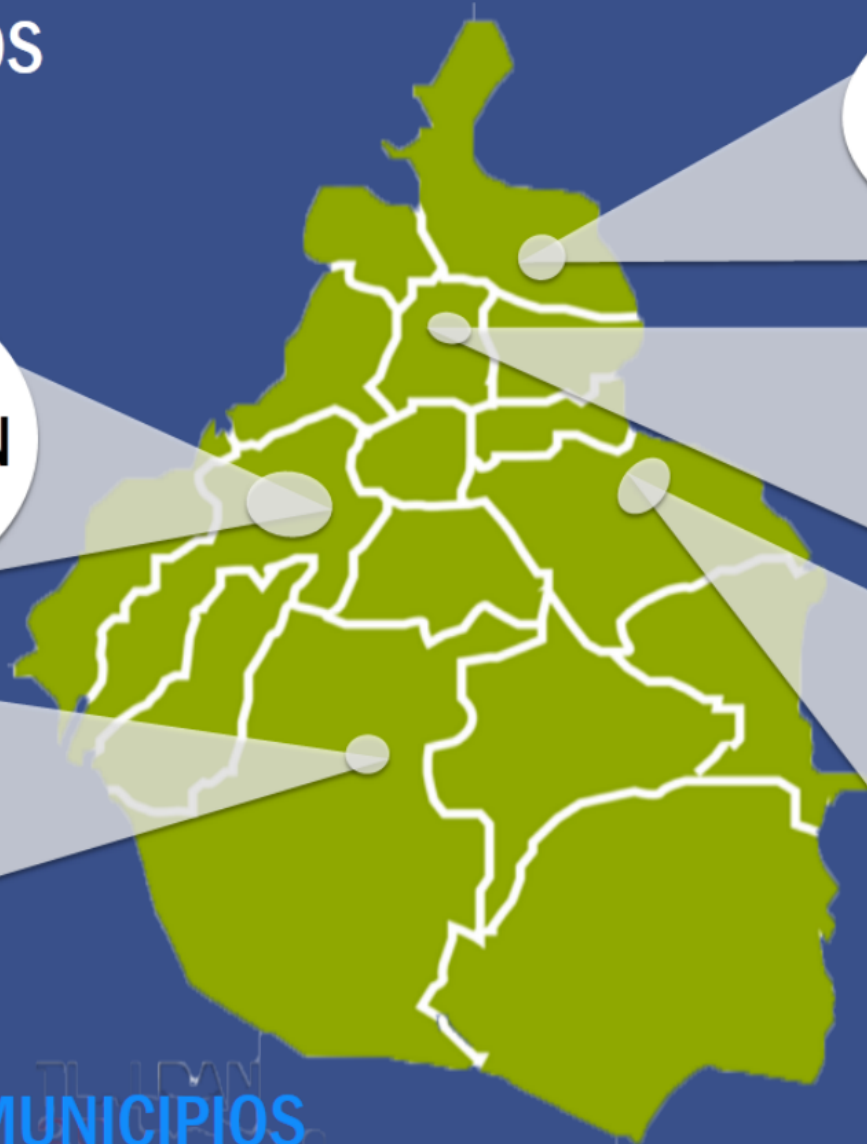


INCIDENCIA MUNICIPAL DE SECUESTRO

CIUDAD DE MÉXICO

5^o POSICIÓN EN RANKING
DE ESTADOS

715 TOTAL



5^o

ÁLVARO OBREGÓN
50 SECUESTROS

2^o

GUSTAVO A. MADERO
78 SECUESTROS

3^o

CUAUHTÉMOC
63 SECUESTROS

4^o

TLALPAN
58 SECUESTROS

1^o

IZTAPALAPA
168 SECUESTROS

POSICIÓN EN
RANKING DE MUNICIPIOS

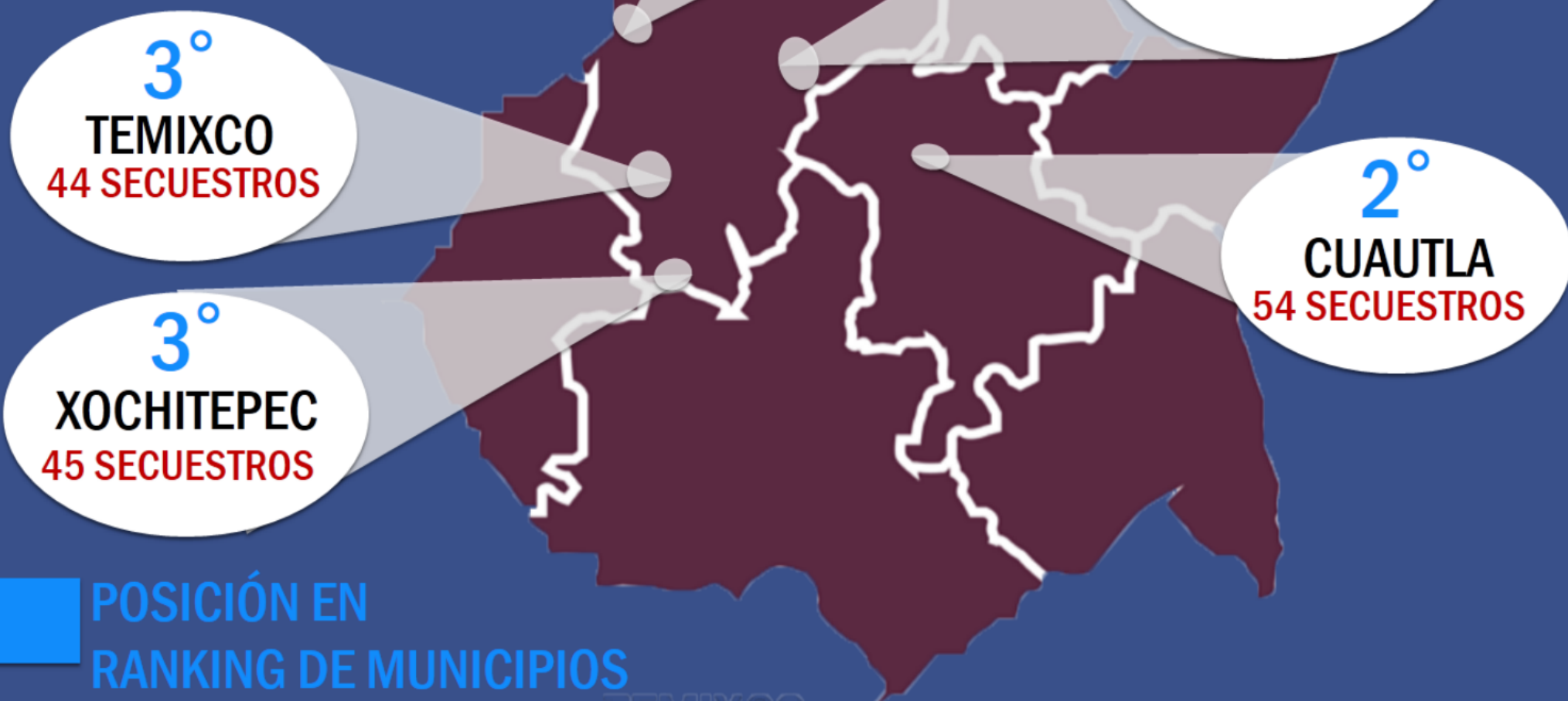


PREZIDENCIA MUNICIPAL DE SECUESTRO

MORELOS

6^o POSICIÓN EN RANKING DE ESTADOS

628 TOTAL



■ POSICIÓN EN RANKING DE MUNICIPIOS

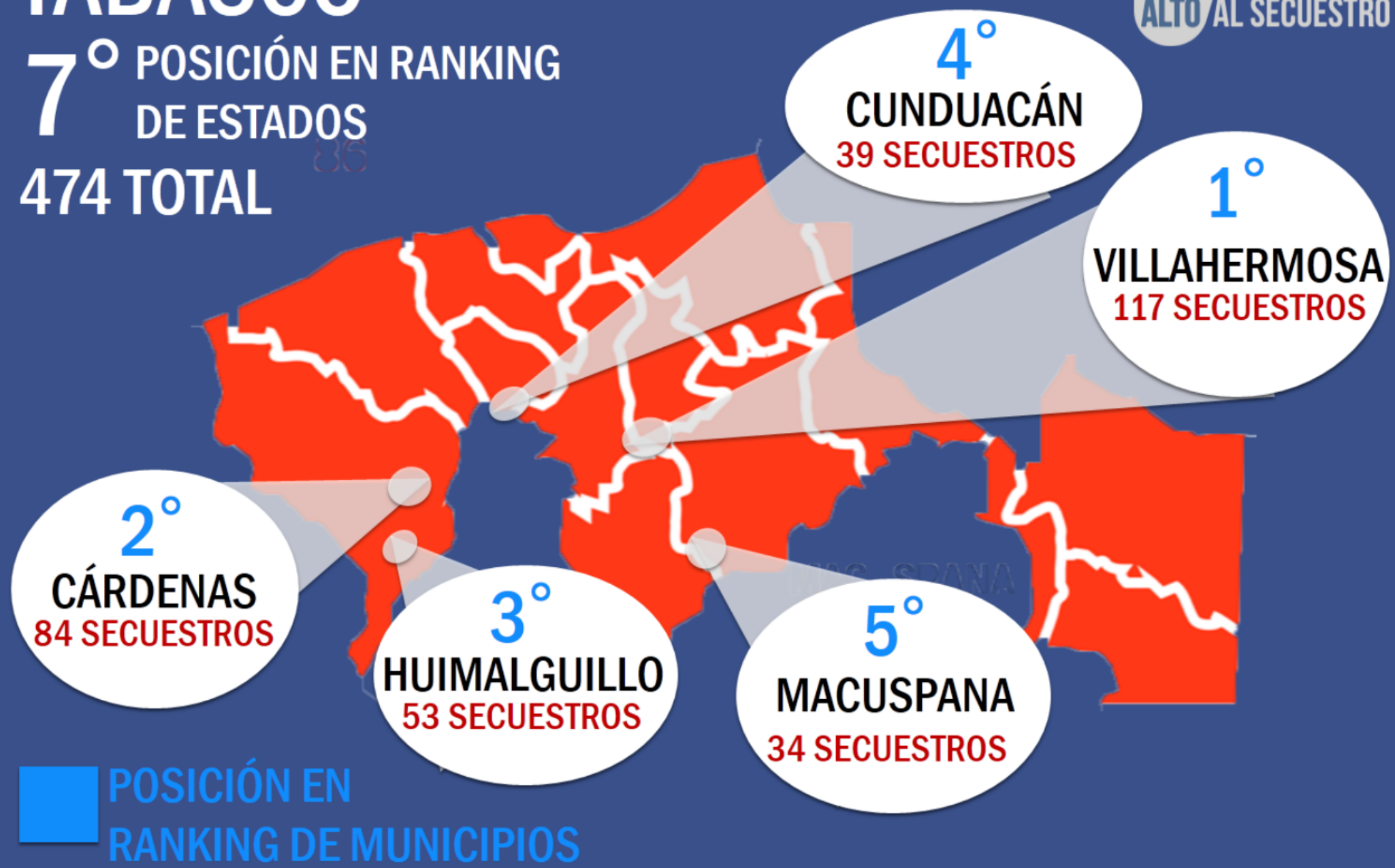
INCIDENCIA MUNICIPAL DE SECUESTRO



TABASCO

7° POSICIÓN EN RANKING
DE ESTADOS

474 TOTAL



■ POSICIÓN EN RANKING DE MUNICIPIOS

MICHOACÁN

8° POSICIÓN EN RANKING
DE ESTADOS

387 TOTAL



2°
URUAPAN
49 SECUESTROS

5°
ZAMORA
16 SECUESTROS

1°
MORELIA
115 SECUESTROS

3°
ZITÁCUARO
30 SECUESTROS

4°
LÁZARO CÁRDENAS
19 SECUESTROS

POSICIÓN EN
RANKING DE MUNICIPIOS

 PREZIDENCIA MUNICIPAL DE SECUESTRO




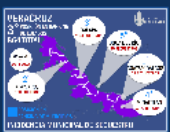


1	ECATEPEC, EDOMEX	289
2	ACAPULCO, GUERRERO	212
3	VICTORIA, TAMAULIPAS	186
4	CD. NEZAHUACOYOTL, EDOMEX	185
5	IZTAPALAPA, CDMX	168



SENER
Prezi

MUNICIPIOS CON MAYOR INCIDENCIA



INFORME MENSUAL DE SECUESTRO

ASOCIACIÓN ALTO AL SECUESTRO

DICIEMBRE 2012 - ABRIL 2017

MAYOR NÚMERO DE DETENIDOS

MÉXICO: 26
VERACRUZ: 11
TABASCO: 11

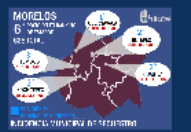


157 VÍCTIMAS EN TOTAL
5 VÍCTIMAS CADA DÍA

ABRIL 2017

¿CÓMO SE COMPORTÓ EL SECUESTRO EN LOS ESTADOS?

EN 7 INCREMENTO
EN 20 DISMINUCIÓN
EN 5 SE MANTUVO IGUAL



177 AL MES
42 AL SEMANA
6 AL DÍA

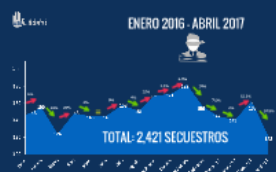

TOTAL 9,404 SECUESTROS




TOTAL: 123 SECUESTROS

ALTERNATIVAS 88
LAVADAS 9

RENTAS 24
MAYOR 2



123 SECUESTROS



5,231 TOTAL VÍCTIMAS = 187 AL MES
4,255 TOTAL DETENIDOS = 152 AL MES

NO SE DETIENE NI A UN SECUESTRO POR VÍCTIMA

ENERO 2015 - ABRIL 2017



INFORME MENSUAL DE SECUESTRO

ABRIL 2017